Stad Geraardsbergen

Jaarrekening 2014

Inhoud

De beleidsnota

DR Doelstellingenrealisatie

J1 Doelstellingenrekening

FT Financiële toestand

De financiële nota

J2 De exploitatierekening (ER) over boekjaar 2014

J3 De investeringsrekening (IR) over boekjaar 2014

J4 Afgesloten investeringsenveloppes

J5 De liquiditeitenrekening (LR) over boekjaar 2014

De samenvatting van de algemene rekeningen

J6 De Balans per 31/12/2014

J7 De staat van opbrengsten en kosten per 31/12/2014

PS De proef- en saldibalans per 31/12/2014

Toelichting bij de financiële nota

TJ1 Overzicht exploitatierekening per BDOM

TJ2 Evolutie exploitatierekening

TJ3 Overzicht investeringsverrichtingen per BDOM

TJ4 Evolutie investeringsverrichtingen

TJ5 Stand kredieten per investeringsenveloppe

TJ6 Evolutie in de liquiditeitenrekening

TJ7 Toelichting bij de balans

Bijlagen

W Waarderingsregels

B-R Verklaring materiële verschillen tussen budget en rekening

S Overzicht verstrekte werkings- en investeringssubsidies per beleidsveld

RP De niet in de balans opgenomen rechten en verplichtingen

D Overzicht van de deelnemingen

VLT Overzicht van de vorderingen op lange termijn

SLT Overzicht van de schulden op lange termijn

PAT Overzicht van de desinvesteringen, buitengebruikstellingen en salderingen

Kengetallen 2014

KENGETALLEN BOEKJAAR 2014

Kastoestand per 31/12/2014	**3.595.754,82**

Budgettair resultaat van boekjaar 2014	**1.397.581,91**
Gecumuleerd budgettair resultaat	**816.950,00**
Autofinancieringsmarge	**-2.355.550,39**

Gedane investeringen in boekjaar 2014	**7.076.418,83**
Nieuwe leningen in boekjaar 2014	**10.444.406,00**
Ontvangen investeringssubsidies in boekjaar 2014	**385.145,13**
Ontvangsten uit desinvesteringen in boekjaar 2014	

Saldo openstaande leningen per 31/12/2014	**48.193.702,98**
waarvan lange termijn schuld	***44.604.507,56***
waarvan vervalt in boekjaar 2015	***3.589.195,42***

Aflossingen betaald in boekjaar 2014	**3.395.410,71**
Intresten betaald in boekjaar 2014	**1.654.767,40**

Doelstellingenrealisatie

DOELSTELLINGENREALISATIE 2014

Stadsbestuur Geraardsbergen
Weverijstraat 20
9500 Geraardsbergen

Secretaris: Veerle ALAERT
Financieel beheerder: Paul WAEGEMANS

Strategische Doelstelling: Veilige stad

Inwoners en bezoekers van Geraardsbergen voelen zich veilig en zijn veilig in onze stad.

Prioritaire Doelstelling: De veiligheid en het veiligheidsgevoel verhogen

Geraardsbergen wil deze legislatuur sterk inzetten op veiligheid.
Iedereen wil wonen, werken, winkelen in een stad waar men zich veilig voelt en waar men met een gerust gemoed de straat op kan.
Geraardsbergen streeft naar een evenwichtig veiligheidsbeleid, waarbij een balans wordt gezocht tussen preventief en repressief optreden. Preventief om onveilige situaties en overlast te voorkomen, maar ook repressief indien dit noodzakelijk is. Dit vraagt uiteraard de inzet en samenwerking van verschillende betrokken partners met als gemeenschappelijk doel te komen tot een integrale aanpak van veiligheid en het veiligheidsgevoel.
Verkeersveiligheid is een grote bezorgdheid van de inwoners. Een veilige mobiliteit met bijzondere aandacht voor de zwakke weggebruiker is een belangrijke beleidsdoelstelling.
De recente geschiedenis leert ons dat wateroverlast een concreet probleem is voor de bewoners van overstromingsgevoelige gebieden. Daarom wordt hier onder het thema ‘veiligheid’ ook aandacht gegeven aan de beheersing van de waterkwantiteit.

De toelage van de lokale politie verhogen
- Er worden bijkomende middelen voorzien (ten opzichte van 2013 een stijging van 16,6%) om de inzet van politiepersoneel, technische middelen (o.a. nummerplaatherkenning), drugshond, … te verhogen.

Actief aanpakken van allerlei vormen van overlast en middelengebruik
- Intensief samenwerken met politie en justitie in functie van een proactief veiligheidsbeleid.
- Het ondersteunen van de uitvoering van het zonaal veiligheidsplan.
- Betrekken van burgers bij de inzet van middelen m.b.t. veiligheid (cfr. Buurt Bestuurt).
- GAS-bemiddeling als sensibiliseringsmiddel verder ondersteunen.
- Camerabewaking op strategisch belangrijke plaatsen voorzien.
- Aanstellen van een drugscoördinator en opmaak van een beleidsplan “middelengebruik”.

Inzetten op verkeersveiligheid
- Aandacht voor de zwakke weggebruiker door o.a.
o De verkeersveiligheid in schoolomgevingen en zwarte punten aan te pakken.
o Waar mogelijk worden fietssuggestiestroken voorzien.
o Voorzien van fietsenstallingen op belangrijke plaatsen in het stadscentrum.
o Ontwikkelen van een schoolroutekaart.

- Realiseren van een betere doorstroming voor het verkeer en promoten van alternatief vervoer:
o Creëren van nieuwe parkeerplaatsen, investeren in parkings waar mogelijk.
o Evolueren naar een verkeersluwe binnenstad.
o Aandacht voor bereikbaarheid van het centrum met het openbaar vervoer en de fiets.
o Het weren van zwaar verkeer in de dorpskernen en het stadscentrum.

Prioiritaire doelstelling in cijfers:

	Jaarrekening		**Eindbudget**		**Initieel budget**	
	Uitgaven	Ontvangsten	Uitgaven	Ontvangsten	Uitgaven	Ontvangsten
EXP	3.913.453,36	84.191,47	4.003.210,85	137.468,84	4.024.219,50	127.057,00
INV	24.202,37	0,00	242.000,00	75.000,00	267.000,00	75.000,00
LIQ	0,00	0,00	0,00	0,00	0,00	0,00

Actieplan APP01: Ondersteunen van de veiligheidsdiensten

Ondersteunen van de veiligheidsdiensten

Actieplan in cijfers:

	Jaarrekening		**Eindbudget**		**Initieel budget**	
	Uitgaven	Ontvangsten	Uitgaven	Ontvangsten	Uitgaven	Ontvangsten
EXP	3.660.265,00	0,00	3.660.265,00	0,00	3.660.265,00	0,00
INV	24.202,37	0,00	100.000,00	75.000,00	125.000,00	75.000,00
LIQ	0,00	0,00	0,00	0,00	0,00	0,00

Gekoppelde acties:

	Jaarrekening	Eindbudget	Initieel budget
ACTP001: Toelage PZ	3.660.265,00	3.660.265,00	3.660.265,00

ACTP007: Uitrusting veiligheidsdiensten	24.202,37	100.000,00	100.000,00

Actieplan APP02: Verbeteren van de verkeersveiligheid

Verbeteren van de verkeersveiligheid

Actieplan in cijfers:

	Jaarrekening		Eindbudget		Initieel budget	
	Uitgaven	Ontvangsten	Uitgaven	Ontvangsten	Uitgaven	Ontvangsten
EXP	63.027,60	0,00	66.750,00	0,00	66.750,00	0,00
INV	0,00	0,00	0,00	0,00	0,00	0,00
LIQ	0,00	0,00	0,00	0,00	0,00	0,00

Gekoppelde acties:

	Jaarrekening	Eindbudget	Initieel budget
ACTP002: Verkeersveiligheid (verkeerssignalisatie)	63.027,60	66.750,00	66.750,00

Actieplan APP03: Verhogen van het veiligheidsgevoel

Verhogen van het veiligheidsgevoel

Actieplan in cijfers:

	Jaarrekening		Eindbudget		Initieel budget	
	Uitgaven	Ontvangsten	Uitgaven	Ontvangsten	Uitgaven	Ontvangsten
EXP	190.160,76	84.191,47	276.195,85	137.468,84	297.204,50	127.057,00
INV	0,00	0,00	92.000,00	0,00	92.000,00	0,00
LIQ	0,00	0,00	0,00	0,00	0,00	0,00

Gekoppelde acties:

	Jaarrekening	Eindbudget	Initieel budget
ACT0101: Wedden GAS-bemiddelaar	67.832,84	69.826,33	68.755,00
ACTP003: Gemeenschapswacht en GAS	116.075,63	203.369,52	226.199,50
ACTP004: Oprichten BIN's stimuleren	6.252,29	3.000,00	2.250,00
ACTP005: Camerabewaking	0,00	92.000,00	92.000,00

Actieplan APP04: Beheersen van de waterkwantiteit

Beheersen van de waterkwantiteit

Actieplan in cijfers:

	Jaarrekening		Eindbudget		Initieel budget	
	Uitgaven	Ontvangsten	Uitgaven	Ontvangsten	Uitgaven	Ontvangsten
EXP	0,00	0,00	0,00	0,00	0,00	0,00
INV	0,00	0,00	50.000,00	0,00	50.000,00	0,00
LIQ	0,00	0,00	0,00	0,00	0,00	0,00

Gekoppelde acties:

	Jaarrekening	Eindbudget	Initieel budget
ACTP006: Verplaatsbare dammen	0,00	0,00	0,00

ACTP007: Dijkwerken Benedestraat	0,00	50.000,00	50.000,00

J1 - Doelstellingenrekening

J1: De financiële doelstellingenrekening Jaarrekening 2014

	Jaarrekening			Eindbudget			Initieel budget		
	Uitgaven	Ontvangsten	Saldo	Uitgaven	Ontvangsten	Saldo	Uitgaven	Ontvangsten	Saldo
ALGEMENE FINANCIERING	**6.036.167**	**37.318.506**	**31.282.338**	**6.162.191**	**39.562.146**	**33.399.955**	**14.110.136**	**37.243.258**	**23.133.122**
Prioritaire beleidsdoelstellingen									
Exploitatie									
Investeringen									
Andere									
Overig beleid	6.036.167	37.318.506	31.282.338	6.162.191	39.562.146	33.399.955	14.110.136	37.243.258	23.133.122
Exploitatie	2.639.219	26.830.140	24.190.921	2.578.127	26.899.353	24.321.227	7.568.129	26.880.465	19.312.336
Investeringen	1.538		-1.538	1.538		-1.538	2.959.480		-2.959.480
Andere	3.395.411	10.488.365	7.092.955	3.582.527	12.662.793	9.080.266	3.582.527	10.362.793	6.780.266
ALGEMEEN BESTUUR	**8.765.923**	**602.543**	**-8.163.380**	**10.433.414**	**741.955**	**-9.691.459**	**9.627.302**	**1.434.684**	**-8.192.618**
Prioritaire beleidsdoelstellingen									
Exploitatie									
Investeringen									
Andere									
Overig beleid	8.765.923	602.543	-8.163.380	10.433.414	741.955	-9.691.459	9.627.302	1.434.684	-8.192.618
Exploitatie	7.699.585	567.731	-7.131.854	7.538.714	741.955	-6.796.759	6.680.802	784.684	-5.896.118
Investeringen	1.066.338		-1.066.338	2.894.700		-2.894.700	2.946.500	650.000	-2.296.500
Andere		34.813	34.813						
ZICH VERPLAATSEN EN MOBILITEIT	**1.694.536**	**3.321**	**-1.691.215**	**3.538.023**	**28.023**	**-3.510.000**	**4.408.501**	**300.700**	**-4.107.801**
Prioritaire beleidsdoelstellingen	63.028		-63.028	66.750		-66.750	66.750		-66.750
Exploitatie	63.028		-63.028	66.750		-66.750	66.750		-66.750
Investeringen									
Andere									
Overig beleid	1.631.509	3.321	-1.628.188	3.471.273	28.023	-3.443.250	4.341.751	300.700	-4.041.051
Exploitatie	1.239.662	3.321	-1.236.341	1.346.273	2.773	-1.343.500	1.351.751	143.000	-1.208.751
Investeringen	391.847		-391.847	2.125.000	25.250	-2.099.750	2.990.000	157.700	-2.832.300
Andere									
NATUUR EN MILIEUBEHEER	**3.890.998**	**3.675.330**	**-215.668**	**5.373.218**	**3.133.353**	**-2.239.865**	**4.640.932**	**2.704.595**	**-1.936.337**
Prioritaire beleidsdoelstellingen				50.000		-50.000	50.000		-50.000
Exploitatie									
Investeringen				50.000		-50.000	50.000		-50.000
Andere									
Overig beleid	3.890.998	3.675.330	-215.668	5.323.218	3.133.353	-2.189.865	4.590.932	2.704.595	-1.886.337
Exploitatie	3.435.347	3.320.330	-115.017	3.694.603	2.633.353	-1.061.250	3.854.682	2.704.595	-1.150.087
Investeringen	455.650	355.000	-100.650	1.628.615	500.000	-1.128.615	736.250		-736.250
Andere									
VEILIGHEIDSZORG	**5.191.551**	**450.448**	**-4.741.103**	**5.565.268**	**574.565**	**-4.990.702**	**5.549.838**	**574.617**	**-4.975.221**

J1: De financiële doelstellingenrekening Jaarrekening 2014

	Jaarrekening			Eindbudget			Initieel budget		
	Uitgaven	Ontvangsten	Saldo	Uitgaven	Ontvangsten	Saldo	Uitgaven	Ontvangsten	Saldo
Prioritaire beleidsdoelstellingen	3.874.628	84.191	-3.790.437	4.128.461	212.469	-3.915.992	4.174.470	202.057	-3.972.413
Exploitatie	3.850.426	84.191	-3.766.234	3.936.461	137.469	-3.798.992	3.957.470	127.057	-3.830.413
Investeringen	24.202		-24.202	192.000	75.000	-117.000	217.000	75.000	-142.000
Andere									
Overig beleid	1.316.923	366.257	-950.666	1.436.807	362.096	-1.074.710	1.375.368	372.560	-1.002.808
Exploitatie	1.316.321	366.257	-950.064	1.368.323	362.096	-1.006.226	1.326.884	372.560	-954.324
Investeringen	602		-602	68.484		-68.484	48.484		-48.484
Andere									
ONDERNEMEN EN WERKEN	**387.615**	**154.360**	**-233.255**	**459.439**	**134.302**	**-325.137**	**513.778**	**166.073**	**-347.705**
Prioritaire beleidsdoelstellingen									
Exploitatie									
Investeringen									
Andere									
Overig beleid	387.615	154.360	-233.255	459.439	134.302	-325.137	513.778	166.073	-347.705
Exploitatie	387.615	154.360	-233.255	454.439	134.302	-320.137	508.778	166.073	-342.705
Investeringen				5.000		-5.000	5.000		-5.000
Andere									
WONEN EN RUIMTELIJKE ORDENING	**5.366.753**	**1.107.049**	**-4.259.704**	**1.161.676**	**1.280.012**	**118.336**	**832.567**	**1.279.817**	**447.250**
Prioritaire beleidsdoelstellingen									
Exploitatie									
Investeringen									
Andere									
Overig beleid	5.366.753	1.107.049	-4.259.704	1.161.676	1.280.012	118.336	832.567	1.279.817	447.250
Exploitatie	750.270	1.107.049	356.779	789.809	980.012	190.203	522.567	979.817	457.250
Investeringen	4.616.483		-4.616.483	371.867	300.000	-71.867	310.000	300.000	-10.000
Andere									
CULTUUR EN VRIJE TIJD	**3.402.923**	**838.904**	**-2.564.019**	**4.313.782**	**900.904**	**-3.412.879**	**3.935.016**	**1.128.813**	**-2.806.203**
Prioritaire beleidsdoelstellingen									
Exploitatie									
Investeringen									
Andere									
Overig beleid	3.402.923	838.904	-2.564.019	4.313.782	900.904	-3.412.879	3.935.016	1.128.813	-2.806.203
Exploitatie	3.123.333	808.759	-2.314.574	3.652.517	895.404	-2.757.114	3.311.756	1.123.313	-2.188.443
Investeringen	279.590	30.145	-249.445	661.265	5.500	-655.765	623.260	5.500	-617.760
Andere									
LEREN EN ONDERWIJS	**907.746**	**76.289**	**-831.458**	**1.369.343**	**132.992**	**-1.236.351**	**1.392.380**	**151.931**	**-1.240.449**
Prioritaire beleidsdoelstellingen									

J1: De financiële doelstellingenrekening Jaarrekening 2014

	Jaarrekening			Eindbudget			Initieel budget		
	Uitgaven	Ontvangsten	Saldo	Uitgaven	Ontvangsten	Saldo	Uitgaven	Ontvangsten	Saldo
Exploitatie									
Investeringen									
Andere									
Overig beleid	907.746	76.289	-831.458	1.369.343	132.992	-1.236.351	1.392.380	151.931	-1.240.449
Exploitatie	667.578	76.289	-591.290	729.343	132.992	-596.351	752.380	151.931	-600.449
Investeringen	240.168		-240.168	640.000		-640.000	640.000		-640.000
Andere									
SOCIALE DIENSTVERLENING	**5.156.291**	**1.789.272**	**-3.367.019**	**5.255.589**	**1.770.945**	**-3.484.645**	**119.551**	**70.478**	**-49.073**
Prioritaire beleidsdoelstellingen									
Exploitatie									
Investeringen									
Andere									
Overig beleid	5.156.291	1.789.272	-3.367.019	5.255.589	1.770.945	-3.484.645	119.551	70.478	-49.073
Exploitatie	5.156.291	1.789.272	-3.367.019	5.255.589	1.770.945	-3.484.645	119.551	70.478	-49.073
Investeringen									
Andere									
ZORG	**4.202.348**	**384.412**	**-3.817.936**	**4.265.366**	**274.353**	**-3.991.014**	**556.682**	**382.945**	**-173.737**
Prioritaire beleidsdoelstellingen									
Exploitatie									
Investeringen									
Andere									
Overig beleid	4.202.348	384.412	-3.817.936	4.265.366	274.353	-3.991.014	556.682	382.945	-173.737
Exploitatie	4.202.348	384.412	-3.817.936	4.265.366	274.353	-3.991.014	541.182	382.945	-158.237
Investeringen							15.500		-15.500
Andere									
Totalen	**45.002.853**	**46.400.435**	**1.397.582**	**47.897.310**	**48.533.549**	**636.239**	**45.686.683**	**45.437.911**	**-248.772**
Exploitatie	34.531.024	35.492.112	961.088	35.676.315	34.965.006	-711.308	30.562.682	33.886.918	3.324.236
Investeringen	7.076.419	385.145	-6.691.274	8.638.469	905.750	-7.732.719	11.541.474	1.188.200	-10.353.274
Andere	3.395.411	10.523.178	7.127.767	3.582.527	12.662.793	9.080.266	3.582.527	10.362.793	6.780.266

Financiële toestand

Resultaat op kasbasis: vergelijking budget-rekening

Jaarrekening 2014
Geconsolideerd

RESULTAAT OP KASBASIS	Jaarrekening	Eindbudget	Initieel budget
I. Exploitatiebudget (B-A)	**961.088**	**-711.308**	**3.324.236**
A. Uitgaven	*34.531.024*	*35.676.315*	*30.562.682*
B. Ontvangsten	*35.492.112*	*34.965.006*	*33.886.918*
1.a. Belastingen en boetes	18.674.488	18.762.297	19.673.409
1.b. Algemene werkingsbijdrage van andere lokale overheden			
1.c. Tussenkomst door derden in het tekort van het boekjaar			
2. Overige	16.817.624	16.202.709	14.213.509
II. Investeringsbudget (B-A)	**-6.691.274**	**-7.732.719**	**-10.353.274**
A. Uitgaven	*7.076.419*	*8.638.469*	*11.541.474*
B. Ontvangsten	*385.145*	*905.750*	*1.188.200*
III. Andere (B-A)	**7.127.767**	**9.080.266**	**6.780.266**
A. Uitgaven	*3.395.411*	*3.582.527*	*3.582.527*
1. Aflossing financiële schulden	3.395.411	3.582.527	3.582.527
a. Periodieke aflossingen	3.395.411	3.582.527	3.582.527
b. Niet-periodieke aflossingen			
2. Toegestane leningen			
3. Overige transacties			
B. Ontvangsten	*10.523.178*	*12.662.793*	*10.362.793*
1. Op te nemen leningen en leasings	10.444.406	12.600.000	10.300.000
2. Terugvordering van aflossingen van financiële schulden	78.772	62.793	62.793
a. Periodieke terugvorderingen	78.772	62.793	62.793
b. Niet-periodieke terugvorderingen			
3. Overige transacties			
IV. Budgettaire resultaat boekjaar (I+II+III)	**1.397.582**	**636.239**	**-248.772**
V. Gecumuleerde budgettaire resultaat vorig boekjaar	*-580.632*	*-580.632*	*1.284.217*
VI. Gecumuleerde budgettaire resultaat (IV+V)	**816.950**	**55.607**	**1.035.445**
VII. Bestemde gelden (toestand op 31 december)			**1.000.000**
A. Bestemde gelden voor exploitatie			
B. Bestemde gelden voor investeringen			
C. Bestemde gelden voor andere verrichtingen			*1.000.000*
VIII. Resultaat op kasbasis (VI-VII)	**816.950**	**55.607**	**35.445**

Autofinanciering: vergelijking budget-rekening **Jaarrekening 2014**

Geconsolideerd

AUTOFINANCIERINGSMARGE	Jaarrekening	Eindbudget	Initieel budget
I. Financieel draagvlak (A-B)	**2.605.616**	**932.834**	**4.817.848**
A. Exploitatieontvangsten	*35.492.112*	*34.965.006*	*33.886.918*
B. Exploitatie-uitgaven exclusief de nettokosten van schulden (1-2)	*32.886.496*	*34.032.173*	*29.069.070*
1. Exploitatie-uitgaven	34.531.024	35.676.315	30.562.682
2. Nettokosten van de schulden	1.644.528	1.644.142	1.493.612
II. Netto periodieke leningsuitgaven (A+B)	**4.961.167**	**5.163.876**	**5.013.346**
A. Netto-aflossingen van schulden	*3.316.639*	*3.519.734*	*3.519.734*
B. Nettokosten van schulden	*1.644.528*	*1.644.142*	*1.493.612*
Autofinancieringsmarge (I-II)	**-2.355.550**	**-4.231.042**	**-195.498**

De financiële nota

J2 De exploitatierekening (ER) over boekjaar 2014

J3 De investeringsrekening (IR) over boekjaar 2014

J4 Afgesloten investeringsenveloppes

J5 De liquiditeitenrekening (LR) over boekjaar 2014

J2 - De exploitatierekening 2014

J2: De exploitatierekening Jaarrekening 2014

	Jaarrekening			Eindbudget			Initieel budget		
	Uitgaven	Ontvangsten	Saldo	Uitgaven	Ontvangsten	Saldo	Uitgaven	Ontvangsten	Saldo
ALGEMENE FINANCIERING	**2.639.219**	**26.830.140**	**24.190.921**	**2.578.127**	**26.899.353**	**24.321.227**	**7.568.129**	**26.880.465**	**19.312.336**
ALGEMEEN BESTUUR	**7.699.585**	**567.731**	**-7.131.854**	**7.538.714**	**741.955**	**-6.796.759**	**6.680.802**	**784.684**	**-5.896.118**
ZICH VERPLAATSEN EN MOBILITEIT	**1.302.689**	**3.321**	**-1.299.368**	**1.413.023**	**2.773**	**-1.410.250**	**1.418.501**	**143.000**	**-1.275.501**
NATUUR EN MILIEUBEHEER	**3.435.347**	**3.320.330**	**-115.017**	**3.694.603**	**2.633.353**	**-1.061.250**	**3.854.682**	**2.704.595**	**-1.150.087**
VEILIGHEIDSZORG	**5.166.747**	**450.448**	**-4.716.299**	**5.304.784**	**499.565**	**-4.805.218**	**5.284.354**	**499.617**	**-4.784.737**
ONDERNEMEN EN WERKEN	**387.615**	**154.360**	**-233.255**	**454.439**	**134.302**	**-320.137**	**508.778**	**166.073**	**-342.705**
WONEN EN RUIMTELIJKE ORDENING	**750.270**	**1.107.049**	**356.779**	**789.809**	**980.012**	**190.203**	**522.567**	**979.817**	**457.250**
CULTUUR EN VRIJE TIJD	**3.123.333**	**808.759**	**-2.314.574**	**3.652.517**	**895.404**	**-2.757.114**	**3.311.756**	**1.123.313**	**-2.188.443**
LEREN EN ONDERWIJS	**667.578**	**76.289**	**-591.290**	**729.343**	**132.992**	**-596.351**	**752.380**	**151.931**	**-600.449**
SOCIALE DIENSTVERLENING	**5.156.291**	**1.789.272**	**-3.367.019**	**5.255.589**	**1.770.945**	**-3.484.645**	**119.551**	**70.478**	**-49.073**
ZORG	**4.202.348**	**384.412**	**-3.817.936**	**4.265.366**	**274.353**	**-3.991.014**	**541.182**	**382.945**	**-158.237**
Totalen	**34.531.024**	**35.492.112**	**961.088**	**35.676.315**	**34.965.006**	**-711.308**	**30.562.682**	**33.886.918**	**3.324.236**

J3 - De investeringsrekening 2014

J3: De investeringsverrichtingen van het financiële boekjaar **Jaarrekening 2014**

	Jaarrekening			Eindbudget			Initieel budget		
	Uitgaven	Ontvangsten	Saldo	Uitgaven	Ontvangsten	Saldo	Uitgaven	Ontvangsten	Saldo
ALGEMENE FINANCIERING	**1.538**		**-1.538**	**1.538**		**-1.538**	**2.959.480**		**-2.959.480**
ALGEMEEN BESTUUR	**1.066.338**		**-1.066.338**	**2.894.700**		**-2.894.700**	**2.946.500**	**650.000**	**-2.296.500**
ZICH VERPLAATSEN EN MOBILITEIT	**391.847**		**-391.847**	**2.125.000**	**25.250**	**-2.099.750**	**2.990.000**	**157.700**	**-2.832.300**
NATUUR EN MILIEUBEHEER	**455.650**	**355.000**	**-100.650**	**1.678.615**	**500.000**	**-1.178.615**	**786.250**		**-786.250**
VEILIGHEIDSZORG	**24.804**		**-24.804**	**260.484**	**75.000**	**-185.484**	**265.484**	**75.000**	**-190.484**
ONDERNEMEN EN WERKEN				**5.000**		**-5.000**	**5.000**		**-5.000**
WONEN EN RUIMTELIJKE ORDENING	**4.616.483**		**-4.616.483**	**371.867**	**300.000**	**-71.867**	**310.000**	**300.000**	**-10.000**
CULTUUR EN VRIJE TIJD	**279.590**	**30.145**	**-249.445**	**661.265**	**5.500**	**-655.765**	**623.260**	**5.500**	**-617.760**
LEREN EN ONDERWIJS	**240.168**		**-240.168**	**640.000**		**-640.000**	**640.000**		**-640.000**
SOCIALE DIENSTVERLENING									
ZORG							**15.500**		**-15.500**
Totalen	**7.076.419**	**385.145**	**-6.691.274**	**8.638.469**	**905.750**	**-7.732.719**	**11.541.474**	**1.188.200**	**-10.353.274**

J4 - Afgesloten investeringsenveloppes

J4: De rekening van een afgesloten investeringsenveloppe

Jaarrekening 2014	Enveloppe Energie - Aandelen Gas Elektriciteit Electrabel		
DEEL 1: UITGAVEN	**Totaal aan-rekeningen**	**Eindbudget**	**Initieel budget**
I. Investeringen in financiële vaste activa	**4.606.861**		
A. Extern verzelfstandigde agentschappen			
B. Intergemeentelijke samenwerkingsverbanden en soortgelijke entiteiten	*4.606.861*		
C. Publiek-Private Samenwerkingsverbanden			
D. OCMW-verenigingen			
E. Andere financiële vaste activa			
II. Investeringen in materiële vaste activa			
A. Gemeenschapsgoederen en bedrijfsmatige materiële vaste activa			
1. Terreinen en gebouwen			
2. Wegen en overige infrastructuur			
3. Roerende goederen			
4. Leasing en soortgelijke rechten			
5. Erfgoed			
B. Overige materiële vaste activa			
1. Onroerende goederen			
2. Roerende goederen			
C. Vooruitbetalingen op investeringen in materiële vaste activa			
III. Investeringen in immateriële vaste activa			
IV. Toegestane investeringssubsidies			
TOTAAL UITGAVEN	**4.606.861**		
DEEL 2: ONTVANGSTEN	**Totaal aan-rekeningen**	**Eindbudget**	**Initieel budget**
I. Verkoop van financiële vaste activa			
A. Extern verzelfstandigde agentschappen			
B. Intergemeentelijke samenwerkingsverbanden en soortgelijke entiteiten			
C. Publiek-Private Samenwerkingsverbanden			
D. OCMW-verenigingen			
E. Andere financiële vaste activa			
II. Verkoop van materiële vaste activa			
A. Gemeenschapsgoederen en bedrijfsmatige materiële vaste activa			
1. Terreinen en gebouwen			
2. Wegen en overige infrastructuur			
3. Roerende goederen			
4. Leasing en soortgelijke rechten			
6. Erfgoed			
B. Overige materiële vaste activa			
1. Terreinen en gebouwen			
2. Roerende goederen			
C. Ontvangen vooruitbetalingen op de verkoop van materiële vaste activa			
III. Verkoop van immateriële vaste activa			
IV. Investeringssubsidies en -schenkingen			
TOTAAL ONTVANGSTEN			

J5 - De liquiditeitenrekening 2014

J5: De liquiditeitenrekening

Jaarrekening 2014
Geconsolideerd

RESULTAAT OP KASBASIS	Jaarrekening	Eindbudget	Initieel budget
I. Exploitatiebudget (B-A)	**961.088**	**-711.308**	**3.324.236**
A. Uitgaven	*34.531.024*	*35.676.315*	*30.562.682*
B. Ontvangsten	*35.492.112*	*34.965.006*	*33.886.918*
1.a. Belastingen en boetes	18.674.488	18.762.297	19.673.409
1.b. Algemene werkingsbijdrage van andere lokale overheden			
1.c. Tussenkomst door derden in het tekort van het boekjaar			
2. Overige	16.817.624	16.202.709	14.213.509
II. Investeringsbudget (B-A)	**-6.691.274**	**-7.732.719**	**-10.353.274**
A. Uitgaven	*7.076.419*	*8.638.469*	*11.541.474*
B. Ontvangsten	*385.145*	*905.750*	*1.188.200*
III. Andere (B-A)	**7.127.767**	**9.080.266**	**6.780.266**
A. Uitgaven	*3.395.411*	*3.582.527*	*3.582.527*
1. Aflossing financiële schulden	3.395.411	3.582.527	3.582.527
a. Periodieke aflossingen	3.395.411	3.582.527	3.582.527
b. Niet-periodieke aflossingen			
2. Toegestane leningen			
3. Overige transacties			
B. Ontvangsten	*10.523.178*	*12.662.793*	*10.362.793*
1. Op te nemen leningen en leasings	10.444.406	12.600.000	10.300.000
2. Terugvordering van aflossingen van financiële schulden	78.772	62.793	62.793
a. Periodieke terugvorderingen	78.772	62.793	62.793
b. Niet-periodieke terugvorderingen			
3. Overige transacties			
IV. Budgettaire resultaat boekjaar (I+II+III)	**1.397.582**	**636.239**	**-248.772**
V. Gecumuleerde budgettaire resultaat vorig boekjaar	*-580.632*	*-580.632*	*1.284.217*
VI. Gecumuleerde budgettaire resultaat (IV+V)	**816.950**	**55.607**	**1.035.445**
VII. Bestemde gelden (toestand op 31 december)			**1.000.000**
A. Bestemde gelden voor exploitatie			
B. Bestemde gelden voor investeringen			
C. Bestemde gelden voor andere verrichtingen			*1.000.000*
VIII. Resultaat op kasbasis (VI-VII)	**816.950**	**55.607**	**35.445**

Bestemde gelden	Bedrag op 1/1	Mutatie			Bedrag op 31/12
		Jaar-rekening	Eindbudget	Initieel budget	
I. Exploitatie					
II. Investeringen					
verwerven kunst					
III. Overige Verrichtingen				**1.000.000**	
Saldo afrekening fusie OLV			1.000.000	1.000.000	
OLV Ziekenhuis			-1.000.000		
Totaal bestemde gelden				**1.000.000**	

De samenvatting van de algemene rekeningen

J6 De Balans per 31/12/2014

J7 De staat van opbrengsten en kosten per 31/12/2014

PS De proef- en saldibalans per 31/12/2014

J6 - De Balans

Schema J6: De Balans

Jaarrekening 2014

Geconsolideerd

ACTIVA	Boekjaar	Vorig boekjaar
I. Vlottende activa	**10.298.800**	**8.585.452**
A. Liquide middelen en geldbeleggingen	3.595.755	882.572
B. Vorderingen op korte termijn	6.557.547	7.624.108
1. Vorderingen uit ruiltransacties	3.211.894	3.583.577
2. Vorderingen uit niet-ruiltransacties	3.345.653	4.040.530
C. Voorraden en bestellingen in uitvoering		
D. Overlopende rekeningen van het actief		
E. Vorderingen op lange termijn die binnen het jaar vervallen	145.498	78.772
II. Vaste activa	**87.464.483**	**84.086.715**
A. Vorderingen op lange termijn	4.313.952	4.459.450
1. Vorderingen uit ruiltransacties	4.313.952	4.459.450
2. Vorderingen uit niet-ruiltransacties		
B. Financiële vaste activa	20.549.158	15.940.156
1. Extern verzelfstandigde agentschappen		
2. Intergemeentelijke samenwerkingsverbanden en soorgelijke entiteiten	15.267.022	10.658.623
3. Publiek-Private samenwerkingsverbanden		
4. OCMW-verenigingen		
5. Andere financiële vaste activa	5.282.137	5.281.532
C. Materiële vaste activa	61.897.687	62.608.147
1. Gemeenschapsgoederen	59.477.645	60.233.022
a. Terreinen en gebouwen	*20.220.527*	*20.466.698*
b. Wegen en overige infrastructuur	*38.384.522*	*38.600.786*
c. Installaties, machines en uitrusting	*321.588*	*332.925*
d. Meubilair, kantooruitrusting en rollend materieel	*550.044*	*830.031*
e. Leasing en soortgelijke rechten		
f. Erfgoed	*964*	*2.582*
2. Bedrijfsmatige materiële vaste activa	275.708	221.254
a. Terreinen en gebouwen	*196.990*	*219.978*
b. Installaties, machines en uitrusting	*23.304*	*460*
c. Meubilair, kantooruitrusting en rollend materieel	*55.414*	*816*
d. Leasing en soortgelijke rechten		
3. Overige materiële vaste activa	2.144.333	2.153.871
a. Terreinen en gebouwen	*2.144.333*	*2.153.871*
b. Roerende goederen		
D. Immateriële vaste activa	703.686	1.078.963
TOTAAL ACTIVA	**97.763.282**	**92.672.167**

PASSIVA	Boekjaar	Vorig boekjaar
I. Schulden	**61.381.741**	**50.232.020**
A. Schulden op korte termijn	13.488.621	12.482.719
1. Schulden uit ruiltransacties	8.365.663	7.757.394
a. Voorzieningen voor risico's en kosten	*563.073*	
b. Financiële schulden		*6.000.000*
c. Diverse schulden op korte termijn uit ruiltransacties	*7.802.590*	*1.757.394*
2. Schulden uit niet-ruiltransacties	1.533.762	1.329.918
3. Overlopende rekeningen van het passief		
4. Schulden op lange termijn die binnen het jaar vervallen	3.589.195	3.395.407
B. Schulden op lange termijn	47.893.120	37.749.300
1. Schulden uit ruiltransacties	47.893.120	37.749.300
a. Voorzieningen voor risico's en kosten	*3.288.613*	
1. Pensioenen en soorgelijke verplichtingen	*3.288.613*	
2. Overige risico's en kosten		
b. Financiële schulden	*44.604.508*	*37.749.300*
c. Diverse schulden op lange termijn uit ruiltransacties		
2. Schulden uit niet-ruiltransacties		
II. Nettoactief	**36.381.541**	**42.440.147**
TOTAAL PASSIVA	**97.763.282**	**92.672.167**

J7 - De staat van opbrengsten en kosten

Schema J7: De staat van opbrengsten en kosten

Jaarrekening 2014

Geconsolideerd

	Boekjaar	Vorig boekjaar
I. Kosten	**41.935.863**	
A. Operationele kosten	36.303.682	
1. Goederen en diensten	6.570.250	
2. Bezoldigingen, sociale lasten en pensioenen	11.727.582	
3. Afschrijvingen, waardeverminderingen en voorzieningen	7.147.723	
4. Specifieke kosten sociale dienst OCMW		
5. Toegestane werkingsubsidies	10.459.120	
6. Andere operationele kosten	399.007	
B. Financiële kosten	5.375.064	
C. Uitzonderlijke kosten	257.117	
1. Minderwaarden bij de realisatie van vaste activa		
2. Toegestane investeringssubsidies	257.117	
II. Opbrengsten	**36.059.815**	
A. Operationele opbrengsten	34.373.149	
1. Opbrengsten uit de werking	3.698.297	
2. Fiscale opbrengsten en boetes	18.674.488	
3. Werkingssubsidies	9.725.088	
a. algemene werkingssubsidies	*6.862.625*	
b. Specifieke werkingssubsidies	*2.862.464*	
4. Recuperatie specifieke kosten sociale dienst OCMW		
5. Andere operationele opbrengsten	2.275.276	
B. Financiële opbrengsten	1.686.666	
C. Uitzonderlijke opbrengsten		
III. Overschot/Tekort van het boekjaar	**-5.876.048**	
A. Operationeel overschot/tekort	-1.930.533	
B. Financieel overschot/tekort	-3.688.398	
C. Uitzonderlijk overschot/tekort	-257.117	
IV. Verwerking van het overschot of tekort van het boekjaar	**-5.876.048**	
A. Rechthebbenden uit het overschot van het boekjaar		
B. Tussenkomst door derden in het tekort van het boekjaar		
C. Over te dragen overschot of tekort van het boekjaar	-5.876.048	

De proef- en saldibalans

AR	AR-OMSCHRIJVING	31/12/2013	DEBET	CREDIT	31/12/2014
10900000	Saldo beginbalans	-31.835.145,91		31.835.145,91	-31.835.145,91
14000000	Resultaat van het boekjaar		5.876.048,30		5.876.048,30
15000000	Investeringssubsidies en -schenkingen in kapitaal met vorder ing op KT	-15.064.796,96		15.449.942,09	-15.449.942,09
15000009	Investeringssubsidies en -schenkingen in kapitaal met vorder ing op...	5.160.556,66	5.666.643,09		5.666.643,09
15200000	Investeringssubsidies in de vorm van terugbetaling van lenin gen	-2.378.059,34		2.378.059,34	-2.378.059,34
15200009	Investeringssubsidies in de vorm van terugbetaling van lenin gen - ...	1.677.298,29	1.738.914,65		1.738.914,65
16000000	Voorziening pensioenen			3.288.612,85	-3.288.612,85
17330000	Schulden aan kredietinstellingen ten laste van het bestuur	-31.195.573,59		38.447.926,36	-38.447.926,36
17490000	Overige leningen	-6.553.726,90		6.156.581,20	-6.156.581,20
21400000	Plannen en studies	1.920.402,17	1.930.156,28		1.930.156,28
21400007	Plannen en studies - in uitvoering	658.061,80	658.061,80		658.061,80
21400009	Plannen en studies - afschrijvingen	-1.499.501,30		1.884.532,56	-1.884.532,56
22000000	Terreinen - gemeenschapsgoederen	3.348.269,01	3.348.269,01		3.348.269,01
22010000	Terreinen van gebouwen - gemeenschapsgoederen	1.398.177,85	1.398.177,85		1.398.177,85
22020000	Wegzate - gemeenschapsgoederen	4.978.247,12	4.978.247,12		4.978.247,12
22030000	Terreinen van waterlopen - gemeenschapsgoederen	11.216,32	11.216,32		11.216,32
22100000	Gebouwen - gemeenschapsgoederen	15.988.665,74	16.264.288,76		16.264.288,76
22100007	Gebouwen - gemeenschapsgoederen - in uitvoering	1.461.768,47	1.461.768,47		1.461.768,47
22100009	Gebouwen - gemeenschapsgoederen - afschrijvingen	-7.178.690,90		7.623.652,50	-7.623.652,50
22200000	Bebouwde terreinen - gemeenschapsgoederen	1.327.223,23	1.327.223,23		1.327.223,23
22200009	Bebouwde terreinen - gemeenschapsgoederen - afschrijvingen	-868.179,05		945.011,24	-945.011,24
22400000	Wegen	37.368.445,20	37.577.772,69		37.577.772,69
22400007	Wegen - in uitvoering	58.967,35	836.726,64		836.726,64
22400009	Wegen - afschrijvingen	-14.201.742,02		15.256.162,39	-15.256.162,39
22500000	Overige infrastructuur betreffende de wegen	500.046,11	681.960,75		681.960,75
22500009	Overige infrastructuur betreffende de wegen - afschrijvingen	-387.776,01		408.935,99	-408.935,99
22600000	Waterlopen en waterbekkens	344.046,22	344.046,22		344.046,22
22600009	Waterlopen en waterbekkens - afschrijvingen	-286.981,87		312.285,81	-312.285,81
22800000	Riolering	20.831.239,41	21.286.229,71		21.286.229,71
22800007	Riolering - in uitvoering		528,57		528,57
22800009	Riolering - afschrijvingen	-8.023.700,06		8.656.492,72	-8.656.492,72
22890000	Overige onroerende infrastructuur	3.916.939,38	3.916.939,38		3.916.939,38
22890009	Overige onroerende infrastructuur - afschrijvingen	-1.518.697,87		1.625.805,05	-1.625.805,05
22900000	Terreinen - bedrijfsmatige MVA	28.833,54	28.833,54		28.833,54
22910000	Gebouwen - bedrijfsmatige MVA	229.878,20	229.878,20		229.878,20
22910009	Gebouwen - bedrijfsmatige MVA - afschrijvingen	-38.734,11		61.721,91	-61.721,91
23000000	Installaties, machines en uitrusting - gemeenschapsgoederen	1.943.964,37	2.116.832,04		2.116.832,04
23000009	Installaties, machines en uitrusting - gemeenschapsgoederen - afsc...	-1.611.039,52		1.795.244,13	-1.795.244,13
23500000	Installaties, machines en uitrusting - bedrijfsmatige MVA	4.151,27	32.994,53		32.994,53
23500009	Installaties, machines en uitrusting - bedrijfsmatige MVA - afschrijvingen	-3.691,67		9.690,12	-9.690,12
24000000	Meubilair - gemeenschapsgoederen	166.925,79	166.925,79		166.925,79
24000009	Meubilair - gemeenschapsgoederen - afschrijvingen	-78.576,73		95.269,30	-95.269,30
24100000	Informaticamaterieel - gemeenschapsgoederen	138.077,66	138.077,66		138.077,66
24100009	Informaticamaterieel - gemeenschapsgoederen - afschrijvingen	-107.634,34		130.746,67	-130.746,67
24300000	Rollend materieel - gemeenschapsgoederen	1.723.249,58	1.723.249,58		1.723.249,58
24300009	Rollend materieel - gemeenschapsgoederen - afschrijvingen	-1.012.010,55		1.252.193,20	-1.252.193,20
24500000	Meubilair - bedrijfsmatige MVA	4.675,74	4.675,74		4.675,74
24500009	Meubilair - bedrijfsmatige MVA - afschrijvingen	-3.859,37		4.326,95	-4.326,95
24600000	Informaticamaterieel - bedrijfsmatige goederen		103.720,15		103.720,15
24600009	Informaticamaterieel - gemeenschapsgoederen - afschrijvingen			48.655,12	-48.655,12
26000000	Terreinen - overige MVA	1.822.894,14	1.822.894,14		1.822.894,14
26010000	Terreinen van gebouwen - overige MVA	259.320,11	254.290,83		254.290,83
26100000	Terreinen - Overige MVA	875.189,61	875.189,61		875.189,61
26100009	Gebouwen - Overige MVA - afschrijvingen	-803.532,70		808.041,31	-808.041,31
27000000	Onroerend erfgoed	81.880,89	81.880,89		81.880,89
27000009	Onroerend erfgoed - afschrijvingen	-79.323,67		80.941,43	-80.941,43
27500000	Roerend erfgoed	25,00	25,00		25,00
28100000	Belangen in intergemeentelijke samenwerkingsverbanden en soo rtgeli...	10.699.398,48	15.312.409,02		15.312.409,02

AR	AR-OMSCHRIJVING	31/12/2013	DEBET	CREDIT	31/12/2014
28110000	Belangen in intergemeentelijke samenwerkingsverbanden en soo rtgeli...	-40.775,00		45.387,50	-45.387,50
28400000	Andere aandelen - aanschaffingswaarde	8.399.912,75	8.405.229,97	5.317,22	8.399.912,75
28410000	Andere aandelen - nog te storten bedragen (-)	-3.118.380,66	5.317,22	3.123.093,05	-3.117.775,83
29030000	Vorderingen wegens toegestane leningen - nominale waarde	4.459.449,74	4.313.952,06		4.313.952,06
40000000	Vorderingen	791.399,83	1.336.950,08		1.336.950,08
40020000	Aflossingen toegestane leningen	4.419,40	750,00		750,00
40050005	Vorderingen in R/C	1.098.840,19	1.123.268,08		1.123.268,08
40059999	Andere niet-operationele vorderingen uit ruiltransacties	50,00	50,00		50,00
40600000	Gestorte voorschotten en vooruitbetalingen	1.688.868,00	750.876,13		750.876,13
41100000	Aftrekbare BTW		1.161,40		1.161,40
41300000	opc personenbelasting	1.966.867,95	1.355.922,17		1.355.922,17
41310000	opc onroerende voorheffing	15.882,01	46.304,28		46.304,28
41320000	Opcentiemen motorrijtuigen	43.013,20	7.832,76		7.832,76
41330000	Vorderingen uit belastingen	1.414.614,66	1.301.761,44		1.301.761,44
41530000	Geraamd aandeel gemeentefonds		268.351,50		268.351,50
41531000	Vorderingen wegens werkingssubsidies	600.152,32	364.319,40		364.319,40
42330000	Aflossingen voor leningen aangegaan door het bestuur	-2.853.249,30		3.192.049,72	-3.192.049,72
42400000	diverse shulden uit ruiltransacties die binnen het jaar verv allen	-542.157,90		397.145,70	-397.145,70
43000000	Kredietinstellingen - leningen op rekening met vaste termijn	-6.000.000,00			
44000000	Leveranciers	-1.471,96		1.358.150,21	-1.358.150,21
44530000	Vervallen kapitaalaflossingen en vervallen intrest kred inst	-1.193.013,99		1.272.595,52	-1.272.595,52
44930000	Borgtochten ontvangen in contanten	1.515,00		5.285,00	-5.285,00
44990000	Andere overige schulden uit ruiltransacties			4.606.860,54	-4.606.860,54
45300000	Ingehouden bedrijfsvoorheffing	-462.698,64		388.894,63	-388.894,63
45400000	Bijdragen RSZ PPO	-101.723,95		51.261,10	-51.261,10
45500000	Bezoldigingen			114.839,69	-114.839,69
45920000	Andere inhoudingen op loon			4.703,60	-4.703,60
46100000	Voorziening vakantiegeld			563.073,16	-563.073,16
47500000	Te betalen BTW	-242.697,82		141.614,82	-141.614,82
48300000	Ontvangen vooruitbetalingen op niet-ruiltransacties	-707.073,26		4.448,24	-4.448,24
48310000	Voorschot Personenbelasting Voorschot op de Personenbelasting			1.224.349,44	-1.224.349,44
48320000	voorschot Onroerende Voorheffing				
48900000	Te betalen toegestane subsidies	-346.489,73		134.460,39	-134.460,39
48910000	Andere diverse schulden uit niet-ruiltransacties	-12.865,00		6.309,00	-6.309,00
48912000	Ontv hulpdagboek NGB	-20.792,55		20.792,55	-20.792,55
48990000	Terug te storten ontvangsten			1.016,81	-1.016,81
48991000	UNIBEL - terug te betalen			770,52	-770,52
49430000	Vorderingen wegens toegestane leningen die binnen het jaar v ervallen	78.772,01	145.497,69		145.497,69
49510000	Vorderingen wegens investeringssubsidies in kapitaal die bin nen he...				
49900000	Wachtrekening voorschotten/waarborgen				
49900001	Wachtekening voorschotten BKO				
49911410	UNIBEL - codas				
49911411	UNIBEL niet-codas				
49911412	UNIBEL - codas toe te wijzen				
52011000	KB GKB 570000BEF KB GKB 570000BEF	12.518,62			
52012000	Kasbon 1 jaar	7.808,65			
53011940	Belfius Treasury	4.887,49	69,45		69,45
55011120	Belfius Parkeergelden	403,47	148,58		148,58
55011320	Belfius belastingen	3.229,13	13.697,41		13.697,41
55011340	KBC BUSINESS	2.644,15	5.190,76		5.190,76
55011360	Belfius dienstencheques	61,83	29,78		29,78
55011440	Belfius BKO	82,67	113,56		113,56
55011550	Belfius Brandweer-Dienst 100	173,10	1.118,39		1.118,39
55011650	Belfius Tewerkstellingcel	60,37	60,37		60,37
55011770	Belfius zichtrekening (2861-77)	2.409.991,72	3.277.513,29		3.277.513,29
55011772	Betalingen in uitvoering R/C Belfius	-1.596.494,06			
55011800	Belfius toelagen en leninggelden	47,71	47,71		47,71
55011897	Belfius Economische dienst	25,29	51,54		51,54
55012960	BNP Paribas Fortis RC	13.273,79	36.529,86		36.529,86
55013720	ING RC	2.284,45	150.010,58		150.010,58
55015690	Bank van de Post RC	17.177,85	104.729,16		104.729,16
57010010	Kas Financiële Dienst	2.991,40	4.759,48		4.759,48
57010030	Kas Toerisme	100,00	380,10		380,10

AR	AR-OMSCHRIJVING	31/12/2013	DEBET	CREDIT	31/12/2014
57010050	Kas Magazijn	406,00	406,00		406,00
57010098	Kassa BKO	50,00	50,00		50,00
57010099	KAs Bibliotheek	315,40	315,40		315,40
57010100	Kas Bevolking	533,40	533,40		533,40
58000000	Interne overboekingen				
60002000	Technisch materiaal		12.232,75		12.232,75
60002100	Onderhoud en herstelling van wegen - eigen beheer		196.733,62		196.733,62
60400100	Boeken ea. en audiovisueel materieel		3.180,00		3.180,00
60499999	Diverse roerende goederen bestemd voor verkoop		227.438,85		227.438,85
60599999	Diverse onroerende goederen bestemd voor verkoop				
61000000	Huur van terreinen en gebouwen		65.483,22		65.483,22
61029999	Overige vergoedingen voor het gebruik van onroerende goedere n				
61030000	Onderhoud en herstelling van terreinen en gebouwen		149.790,35		149.790,35
61031000	Prestaties van derden voor wegen en waterlopen		71.431,03		71.431,03
61032000	Rioleringswerken		204.318,16		204.318,16
61100000	Elektriciteit		696.856,18		696.856,18
61110000	Gas		104.197,98		104.197,98
61120000	Stookolie		812,47		812,47
61130000	Water		29.881,94		29.881,94
61200000	Brandverzekering		24.997,72		24.997,72
61201000	Burgerlijke aansprakelijkheid		56.587,34		56.587,34
61290000	Werkgeversbijdragen wettelijke verzekeringen - soc maribel				
61299999	Diverse verzekeringen buiten wagenpark en personeel		3.637,74		3.637,74
61300100	Erelonen gerechtsdeurwaarders		7.426,82		7.426,82
61300600	Erelonen geneesheren		5.697,05		5.697,05
61309999	Diverse erelonen		63.817,52		63.817,52
61310000	Auteursrechten en billijke vergoedingen				
61399999	Diverse prestaties van derden		2.522.343,50		2.522.343,50
61400000	Administratieve kosten				
61401000	Administratief drukwerk		9.678,19		9.678,19
61402000	Post- en verzendingskosten		122.316,33		122.316,33
61402100	Telefoon		64.308,38		64.308,38
61403200	ICT		570.183,02		570.183,02
61404000	Huur meubilair en kantoorinrichting		7.475,07		7.475,07
61404200	Kantoorbenodigdheden		82.122,94		82.122,94
61405000	Documentatie, abonnementen en lidmaatschappen		63.488,97		63.488,97
61406000	Onthaal-, receptie- en representatiekosten		31.668,67		31.668,67
61410050	Gerechtskosten		41.175,06		41.175,06
61499999	Overige administratie en bureaukosten		3.459,75		3.459,75
61500000	Huur technische installaties, machines en uitrusting		2.590,00		2.590,00
61500100	Onderhoud en herstelling van technische installaties, machin es en ...		66.168,59		66.168,59
61501000	Schoonmaak en afvalverwerking				
61502000	Activiteiten en vrijetijdsorganisatie		22.356,64		22.356,64
61502200	Seminaries, infosessies, workshops voor derden		6.761,57		6.761,57
61502300	Prijzen, cadeaubons		7.235,48		7.235,48
61503000	Verplaatsingskosten auto derden		38,09		38,09
61505000	Publicitair drukwerk, advertenties en info		67.223,07		67.223,07
61506000	Klein gereedschap		17.640,70		17.640,70
61599999	Overige exploitatiekosten		631.447,77		631.447,77
61600100	Huur voertuigen		1.132,57		1.132,57
61601100	Onderhoud en herstelling voertuigen		94.530,60		94.530,60
61602100	Brandstof voertuigen		111.797,53		111.797,53
61603100	Verzekering voertuigen		23.317,19		23.317,19
61609100	Overige kosten voertuigen		534,23		534,23
61702000	Vrijwilligers		74.735,81		74.735,81
62000000	Bezoldigingen politiek personeel		416.445,69		416.445,69
62001000	Vakantiegeld politiek personeel		22.214,61		22.214,61
62002000	Eindejaarstoelage politiek personeel		20.403,71		20.403,71
62003000	Presentiegelden politiek personeel		88.282,05		88.282,05
62010000	Bezoldigingen vastbenoemd personeel		3.211.774,93		3.211.774,93
62011000	Vakantiegeld vastbenoemd personeel		236.173,16		236.173,16
62012000	Eindejaarstoelage vastbenoemd personeel		179.840,16		179.840,16
62020000	Bezoldigingen contractueel personeel		1.765.592,78		1.765.592,78

AR	AR-OMSCHRIJVING	31/12/2013	DEBET	CREDIT	31/12/2014
62021000	Vakantiegeld contractueel personeel		119.917,50		119.917,50
62022000	Eindejaarstoelage contractueel personeel		84.698,79		84.698,79
62030000	Bezoldigingen gesubsidieerd contractueel personeel		2.383.891,44		2.383.891,44
62031000	Vakantiegeld gesubsidieerd contractueel personeel		195.437,05		195.437,05
62032000	Eindejaarstoelage gesubsidieerd contractueel personeel		170.177,30		170.177,30
62050000	Bezoldigingen jobstudenten		43.941,73		43.941,73
62100000	Werkgeversbijdrage bezoldigingen politiek personeel		19.160,59		19.160,59
62110000	Werkgeversbijdrage bezoldigingen vastbenoemd personeel		1.377.434,87		1.377.434,87
62120000	Werkgeversbijdrage bezoldigingen contractueel personeel		478.483,05		478.483,05
62130000	Werkgeversbijdrage bezoldigingen gesubsidieerd contractueel personeel		145.948,43		145.948,43
62150000	Werkgeversbijdrage bezoldigingen jobstudenten		2.230,64		2.230,64
62190000	Sociale maribel Sociale maribel			95.534,89	-95.534,89
62220000	Werkgeversbijdrage 2de pensioenpijler contractueel personeel		29.404,02		29.404,02
62230000	Werkgeversbijdrage 2de pensioenpijler gesubsidieerd contract ueel personeel		52.390,42		52.390,42
62300000	Verzekering arbeidsongevallen		152.771,04		152.771,04
62300100	Hospitalisatieverzekering		46.400,86		46.400,86
62301000	Arbeidsgeneeskundige dienst en geneesmiddelen		41.438,92		41.438,92
62302000	Tussenkomst woon-werkverkeer		25.793,24		25.793,24
62304000	Arbeids- en veiligheidskledij		59.439,61		59.439,61
62305000	Maaltijdcheques		248.039,92		248.039,92
62312000	Opleidings- en vervolmakingskosten		66.799,61		66.799,61
62392100	Verplaatsingskosten eigen aan de werkgever		11.852,13		11.852,13
62400000	Pensioenen politiek personeel		126.738,74		126.738,74
63010000	Afschrijvingen op immateriële vaste activa		385.031,26		385.031,26
63020000	Afschrijvingen op materiële vaste activa		2.911.005,40		2.911.005,40
63500000	Voorziening voor pensioenen en soortgelijke verplichtingen toevoeging		3.288.612,85		3.288.612,85
63600000	Voorziening vakantiegeld (toevoeging)		563.073,16		563.073,16
64000000	Onroerende voorheffingen		13.996,09		13.996,09
64000040	Belasting leegstand e.d.		20.394,00		20.394,00
64001000	Roerende voorheffingen op creditintresten bankrekeningen		30,99		30,99
64003000	Milieubelastingen		1.710,85		1.710,85
64020100	Verkeersbelasting voertuigen		761,72		761,72
64099999	Overige werkingsbelastingen		1.824,88		1.824,88
64200000	Minderwaarde op realisatie van handelsvorderingen		160.937,04		160.937,04
64300000	Boetes		200,00		200,00
64302000	Vergoeding schadegevallen		199.151,58		199.151,58
64900000	Toegestane werkingssubsidies en toelagen aan gezinnen		63.894,29		63.894,29
64900100	Toegestane werkingssubsidies en toelagen aan bedrijven		571,54		571,54
64900200	Toegestane werkingssubsidies en toelagen aan verenigingen		363.409,14		363.409,14
64900300	Toegestane werkingssubsidies en toelagen aan overheidsinstel lingen		10.031.245,05		10.031.245,05
65000000	Financiële kosten van leningen ten laste van het bestuur		1.483.888,44		1.483.888,44
65000300	Financiële kosten prefinancieringsleningen		6.090,51		6.090,51
65002000	Intresten op rekening-courant		14.243,15		14.243,15
65004000	Verwijlintresten		150.545,30		150.545,30
65700000	Bankkosten		1.747,81		1.747,81
65900000	Bijdrage in exploitatieverliezen		3.718.402,87		3.718.402,87
65999999	Diverse financiële kosten		146,08		146,08
66400000	Investeringssubsidies		601,50		601,50
66401000	Investeringssubsidies erediensten		256.515,24		256.515,24
70000999	Diverse verkopen			4.029,52	-4.029,52
70003000	Huwelijksplechtigheid			13.000,00	-13.000,00
70099999	Diverse dienstverleningen			123.178,76	-123.178,76
70100000	Verhuur lokalen, gebouwen en gronden			34.980,81	-34.980,81
70100100	Staanplaats kramen			75.333,22	-75.333,22
70102000	Opstal			3.225,57	-3.225,57
70103000	Erfdienstbaarheid				
70199999	Verhuur diverse roerende goederen			4.172,11	-4.172,11
70289999	Diverse verkopen roerende goederen			1.510.668,30	-1.510.668,30
70300000	Opbrengsten uit concessies			113.345,53	-113.345,53
70301000	Opbrengsten uit jachtrecht			8,00	-8,00
70400000	Terugvorderingen van procedurekosten			2.464,58	-2.464,58
70401000	Prestaties voor derden			88.441,04	-88.441,04
70401100	Bijdrage opvang en transport van afvalwater			1.568.073,91	-1.568.073,91

AR	AR-OMSCHRIJVING	31/12/2013	DEBET	CREDIT	31/12/2014
70403000	Tussenkomsten in activiteiten en vrijetijdsorganisatie			33.506,42	-33.506,42
70404000	Tussenkomsten van ouders in buitenschoolse activiteiten			43.036,43	-43.036,43
70409999	Diverse terugvorderingen			28.749,50	-28.749,50
70501000	Doorfacturatie weddekost			6.462,00	-6.462,00
70502000	Doorfacturatie controle overlijdens				
70503000	Doorfacturatie electriciteitsverbruik				
70600200	Inschrijvingsgelden			45.620,93	-45.620,93
73000000	Opcentiemen op de onroerende voorheffing			7.440.528,83	-7.440.528,83
73010000	Aanvullende belasting op de personenbelasting			8.913.550,50	-8.913.550,50
73020000	Motorrijtuigen			449.870,33	-449.870,33
73040000	Gewestbelasting op verwaarlozing woningen en gebouwen			36.429,34	-36.429,34
73050000	Gewestbelasting op leegstand en verwaarlozing van bedrijfsru imten			39.848,86	-39.848,86
73180000	Andere belastingen op de afgifte van administratieve stukken			267.231,51	-267.231,51
73314000	Ontgraving				
73328000	Sluikstorten			150,00	-150,00
73402000	Drijfkracht				
73408000	Nachtwinkels en phoneshops			9.000,00	-9.000,00
73414000	Taxidiensten			2.750,00	-2.750,00
73419000	Verblijfsbelasting				
73424000	Verspreiding reclamedrukwerk			88.348,68	-88.348,68
73600000	Plaatsrecht markten				
73610000	Andere inname openbaar domein			184.017,28	-184.017,28
73611000	Parkeren			516.515,94	-516.515,94
73750000	Krotten/verwaarloosde/ongeschikte woningen en gebouwen			7.028,20	-7.028,20
73770000	Tweede verblijven			676,86	-676,86
73800000	Algemene gemeentebelasting gezinnen			699.002,91	-699.002,91
73900000	Gemeentelijke administratieve sanctie			10.770,42	-10.770,42
73910000	Contantbelasting tussenkomsten politie			8.768,59	-8.768,59
74000000	Vlaams gemeentefonds			6.860.201,40	-6.860.201,40
74020000	Overige algemene werkingssubsidies			2.423,36	-2.423,36
74050000	Bijdrage gesubsidieerde contractuelen			920.999,36	-920.999,36
74052000	Subsidies Vlaamse overheid			1.221.327,87	-1.221.327,87
74052100	Personeelssubsidies Vlaamse overheid			120.241,02	-120.241,02
74052200	Bijdragen van de overheid voor de bezoldiging van het onderw ijzend...				
74055000	Subsidies Provincie Oost-Vlaanderen			5.462,81	-5.462,81
74057000	Staatstegemoetkoming diverse diensten			201.683,07	-201.683,07
74059999	Overige specifieke werkingssubsidies			392.749,49	-392.749,49
74400999	Overige inhoudingen pensioen			11.336,56	-11.336,56
74502000	Werknemersbijdrage maaltijdcheques			44.809,90	-44.809,90
74502100	Tussenkomst derden in loonkosten				
74502200	Vermindering patronale bijdragen RSZ			23.805,22	-23.805,22
74502299	Overige voordelen ten gunste vd werkgelegenheid			30.136,46	-30.136,46
74502300	Vergoeding arbeidsongevallen			56.988,21	-56.988,21
74510100	Schadevergoedingen: voertuigen			11.904,68	-11.904,68
74529999	Diverse schadevergoedingen			370.807,24	-370.807,24
74599999	Recuperatie van diverse kosten			11.685,60	-11.685,60
74799999	Diverse operationele opbrengsten			1.713.801,93	-1.713.801,93
75000000	Opbrengsten uit financiële vaste activa (dividenden)			1.106.761,25	-1.106.761,25
75102000	Opbrengsten uit beleggingen			5,55	-5,55
75104000	Intresten op rekening-courant			1.957,03	-1.957,03
75300000	In resultaat genomen investeringssubsidies en schenkingen			567.702,79	-567.702,79
75800000	Terugvordering van financiële kosten ten laste van derden			10.239,32	-10.239,32
76320000	Meerwaarden op realisatie van Mat. VA				
79300000	Over te dragen tekort van het boekjaar			5.876.048,30	-5.876.048,30
01200000	Debiteuren wegens persoonlijke zekerheden		39.512.096,39		39.512.096,39
01300000	Crediteuren wegens borgstelling voor financiële schulden aan gegaan...			1.135.228,39	-1.135.228,39
01307000	Crediteuren wegens borgstelling voor financiële schulden aan gegaan...			831.000,00	-831.000,00
01309000	Crediteuren wegens borgstelling voor financiële schulden aan gegaan...			33.465,55	-33.465,55
01390000	Crediteuren wegens borgstelling voor financiële schulden aan gegaan...			37.512.402,45	-37.512.402,45
		0,00	236.761.889,14	236.761.889,14	

De toelichting

TJ1 Overzicht exploitatierekening per BDOM

TJ2 Evolutie exploitatierekening

TJ3 Overzicht investeringsverrichtingen per BDOM

TJ4 Evolutie investeringsverrichtingen

TJ5 Stand kredieten per investeringsenveloppe

TJ6 Evolutie in de liquiditeitenrekening

TJ7 Toelichting bij de balans

TJ1 - Overzicht exploitatie per BDOM

Schema TJ1: Exploitatierekening per beleidsdomein Jaarrekening 2014

	Code	Totaal	Algemene financiering	ALGEMEEN BESTUUR	ZICH VERPLAATSEN EN MOBILITEIT	NATUUR EN MILIEUBEHEER
I. Uitgaven		**34.531.024**	**2.639.219**	**7.699.585**	**1.302.689**	**3.435.347**
A. Operationele Uitgaven		*29.155.960*	*1.134.655*	*7.547.634*	*1.302.543*	*3.435.347*
1. Goederen en diensten	60/1	6.570.250	89.171	1.692.304	528.885	2.695.661
2. Bezoldigingen, sociale lasten en pensioenen	62	11.727.582	-95.535	5.648.541	771.910	727.906
3. Specifieke kosten sociale dienst OCMW	648					
4. Toegestane werkingssubsidies	649	10.459.120	927.031	27.365		9.231
5. Andere operationele uitgaven	640/7	399.007	213.988	179.424	1.748	2.550
B. Financiële uitgaven	*65*	*5.375.064*	*1.504.564*	*151.951*	*146*	
C. Rechthebbenden uit het overschot van het boekjaar	*694*					
II. Ontvangsten		**35.492.112**	**26.830.140**	**567.731**	**3.321**	**3.320.330**
A. Operationele ontvangsten		*34.373.149*	*26.817.939*	*567.731*	*3.321*	*3.320.330*
1. Ontvangsten uit de werking	70	3.698.297	45.311	78.905		3.053.505
2. Fiscale ontvangsten en boetes	73	18.674.488	18.670.119			
3. Werkingssubsidies	740	9.725.088	8.078.418	2.578		251.680
4. Recuperatie specifieke kosten OCMW	748					
5. Andere operationele ontvangsten	741/7	2.275.276	24.090	486.248	3.321	15.145
B. Financiële ontvangsten	*75*	*1.118.963*	*12.202*			
C. Tussenkomst door derden in het tekort van het boekjaar	*794*					
III. Saldo		**961.088**	**24.190.921**	**-7.131.854**	**-1.299.368**	**-115.017**

Schema TJ1: Exploitatierekening per beleidsdomein

	Code	VEILIGHEIDSZ ORG	ONDERNEMEN EN WERKEN	WONEN EN RUIMTELIJKE ORDENING	CULTUUR EN VRIJE TIJD	LEREN EN ONDERWIJS
I. Uitgaven		**5.166.747**	**387.615**	**750.270**	**3.123.333**	**667.578**
A. Operationele Uitgaven		*5.166.747*	*387.615*	*750.270*	*3.123.333*	*667.578*
1. Goederen en diensten	60/1	92.294	92.439	700.786	476.762	84.038
2. Bezoldigingen, sociale lasten en pensioenen	62	1.352.867	282.692	49.484	1.949.346	580.440
3. Specifieke kosten sociale dienst OCMW	648					
4. Toegestane werkingssubsidies	649	3.720.427	12.483		697.225	3.000
5. Andere operationele uitgaven	640/7	1.159				100
B. Financiële uitgaven	*65*					
C. Rechthebbenden uit het overschot van het boekjaar	*694*					
II. Ontvangsten		**450.448**	**154.360**	**1.107.049**	**808.759**	**76.289**
A. Operationele ontvangsten		*450.448*	*154.360*	*288*	*808.759*	*76.289*
1. Ontvangsten uit de werking	70	142.745	84.070		99.049	28.367
2. Fiscale ontvangsten en boetes	73	4.369				
3. Werkingssubsidies	740	269.869	69.471		700.945	46.768
4. Recuperatie specifieke kosten OCMW	748					
5. Andere operationele ontvangsten	741/7	33.465	820	288	8.765	1.153
B. Financiële ontvangsten	*75*			*1.106.761*		
C. Tussenkomst door derden in het tekort van het boekjaar	*794*					
III. Saldo		**-4.716.299**	**-233.255**	**356.779**	**-2.314.574**	**-591.290**

Schema TJ1: Exploitatierekening per beleidsdomein

	Code	SOCIALE DIENSTVERLENING	ZORG
I. Uitgaven		**5.156.291**	**4.202.348**
A. Operationele Uitgaven		*5.156.291*	*483.945*
1. Goederen en diensten	60/1	1.751	116.161
2. Bezoldigingen, sociale lasten en pensioenen	62	154.541	305.389
3. Specifieke kosten sociale dienst OCMW	648		
4. Toegestane werkingssubsidies	649	5.000.000	62.357
5. Andere operationele uitgaven	640/7		38
B. Financiële uitgaven	*65*		*3.718.403*
C. Rechthebbenden uit het overschot van het boekjaar	*694*		
II. Ontvangsten		**1.789.272**	**384.412**
A. Operationele ontvangsten		*1.789.272*	*384.412*
1. Ontvangsten uit de werking	70		166.344
2. Fiscale ontvangsten en boetes	73		
3. Werkingssubsidies	740	88.695	216.665
4. Recuperatie specifieke kosten OCMW	748		
5. Andere operationele ontvangsten	741/7	1.700.578	1.403
B. Financiële ontvangsten	*75*		
C. Tussenkomst door derden in het tekort van het boekjaar	*794*		
III. Saldo		**-3.367.019**	**-3.817.936**

TJ2 - Evolutie exploitatierekening

Schema TJ2: Evolutie van de exploitatierekening **Jaarrekening 2014**

Geconsolideerd

	Code	Jaarrekening 2014	Jaarrekening 2013	Jaarrekening 2012
I. Uitgaven		**34.531.024**		
A. Operationele Uitgaven		*29.155.960*		
1. Goederen en diensten	60/1	6.570.250		
2. Bezoldigingen, sociale lasten en pensioenen	62	11.727.582		
3. Specifieke kosten sociale dienst OCMW	648			
4. Toegestane werkingssubsidies	649	10.459.120		
5. Andere operationele uitgaven	640/7	399.007		
B. Financiële uitgaven	*65*	*5.375.064*		
C. Rechthebbenden uit het overschot van het boekjaar	*694*			
II. Ontvangsten		**35.492.112**		
A. Operationele ontvangsten		*34.373.149*		
1. Ontvangsten uit de werking	70	3.698.297		
2. Fiscale ontvangsten en boetes		18.674.488		
a. Aanvullende belastingen		16.880.228		
- Opcentiemen op de onroerende voorheffing	7300	7.440.529		
- Aanvullende belasting op de personenbelasting	7301	8.913.551		
- Andere aanvullende belasting	7302/9	526.149		
b. Andere belastingen	731/9	1.794.260		
3. Werkingssubsidies		9.725.088		
a. Algemene werkingssubsidies		6.862.625		
- Gemeente- of provinciefonds	7400	6.860.201		
- Gemeentelijke of provinciale bijdrage	7401			
- Andere algemene werkingssubsidies	7402/4	2.423		
b. Specifieke werkingssubsidies	7405/9	2.862.464		
4. Recuperatie specifieke kosten sociale dienst OCMW	748			
5. Andere operationele ontvangsten	741/7	2.275.276		
B. Financiële ontvangsten	*75*	*1.118.963*		
C. Tussenkomst door derden in het tekort van het boekjaar	*794*			
III. Saldo		**961.088**		

TJ3 - Overzicht investeringsverrichtingen per BDOM

Schema TJ3: Investeringsverrichtingen per beleidsdomein **Jaarrekening 2014**

DEEL 1: UITGAVEN	Code	Totaal	Algemene financiering	ALGEMEEN BESTUUR	ZICH VERPLAATSEN EN MOBILITEIT	NATUUR EN MILIEUBEHEER	VEILIGHEIDSZORG	ONDERNEMEN EN WERKEN	WONEN EN RUIMTELIJKE ORDENING	CULTUUR EN VRIJE TIJD	LEREN EN ONDERWIJS	SOCIALE DIENSTVERLENING	ZORG
I. Investeringen in financiële vaste activa		**4.609.003**	**1.538**		**605**				**4.606.861**				
A. Extern verzelfstandigde agentschappen	*280*												
B. Intergemeentelijke samenwerkingsverbanden en soortgelijke entiteiten	*281*	*4.608.398*	*1.538*						*4.606.861*				
C. Publiek-Private Samenwerkingsverbanden	*282*												
D. OCMW-verenigingen	*283*												
E. Andere financiële vaste activa	*284/8*	*605*			*605*								
II. Investeringen in materiële vaste activa		**2.200.545**		**1.066.338**	**391.242**	**455.519**	**24.202**			**23.075**	**240.168**		
A. Gemeenschapsgoederen en bedrijfsmatige materiële vaste activa		*2.200.545*		*1.066.338*	*391.242*	*455.519*	*24.202*			*23.075*	*240.168*		
1. Terreinen en gebouwen	220/3-9	270.594		36.194						23.075	211.325		
2. Wegen en overige infrastructuur	224/8	1.624.520		777.759	391.242	455.519							
3. Roerende goederen	23/4	305.431		252.385			24.202				28.843		
4. Leasing en soortgelijke rechten	25												
5. Erfgoed	27												
B. Overige materiële vaste activa													
1. Onroerende goederen	260/4												
2. Roerende goederen	265/9												
C. Vooruitbetalingen op investeringen in materiële vaste activa	*2906*												
III. Investeringen in immateriële vaste activa	**21**	**9.754**				**131**			**9.623**				
IV. Toegestane investeringssubsidies	**664**	**257.117**					**602**			**256.515**			
TOTAAL UITGAVEN		**7.076.419**	**1.538**	**1.066.338**	**391.847**	**455.650**	**24.804**		**4.616.483**	**279.590**	**240.168**		

DEEL 2: ONTVANGSTEN	Code	Totaal	Algemene financiering	ALGEMEEN BESTUUR	ZICH VERPLAATSEN EN MOBILITEIT	NATUUR EN MILIEUBEHEER	VEILIGHEIDSZORG	ONDERNEMEN EN WERKEN	WONEN EN RUIMTELIJKE ORDENING	CULTUUR EN VRIJE TIJD	LEREN EN ONDERWIJS	SOCIALE DIENSTVERLENING	ZORG
I. Verkoop van financiële vaste activa													
A. Extern verzelfstandigde agentschappen	*280*												
B. Intergemeentelijke samenwerkingsverbanden en soortgelijke entiteiten	*281*												
C. Publiek-Private Samenwerkingsverbanden	*282*												
D. OCMW-verenigingen	*283*												
E. Andere financiële vaste activa	*284/8*												
II. Verkoop van materiële vaste activa													
A. Gemeenschapsgoederen en bedrijfsmatige materiële vaste activa													
1. Terreinen en gebouwen	220/3-9												
2. Wegen en overige infrastructuur	224/8												
3. Roerende goederen	23/4												
4. Leasing en soortgelijke rechten	252												
5. Erfgoed	27												
B. Overige materiële vaste activa													
1. Onroerende goederen	260/4												
2. Roerende goederen	265/9												
C. Ontvangen vooruitbetalingen op de verkoop van materiële vaste activa	*176*												
III. Verkoop van immateriële vaste activa	**21**												
IV. Investeringssubsidies en -schenkingen	**150-180 4951/2**	**385.145**				**355.000**				**30.145**			
TOTAAL ONTVANGSTEN		**385.145**				**355.000**				**30.145**			

TJ4 – Evolutie investeringsverrichtingen

Schema TJ4: Evolutie van de investeringsverrichtingen **Jaarrekening 2014**

Geconsolideerd

DEEL 1: UITGAVEN	Code	Jaarrekening 2014	Jaarrekening 2013	Jaarrekening 2012
I. Investeringen in financiële vaste activa		**4.609.003**		
A. Extern verzelfstandigde agentschappen	*280*			
B. Intergemeentelijke samenwerkingsverbanden en soortgelijke entiteiten	*281*	*4.608.398*		
C. Publiek-Private Samenwerkingsverbanden	*282*			
D. OCMW-verenigingen	*283*			
E. Andere financiële vaste activa	*284/8*	*605*		
II. Investeringen in materiële vaste activa		**2.200.545**		
A. Gemeenschapsgoederen en bedrijfsmatige materiële vaste activa		*2.200.545*		
1. Terreinen en gebouwen	220/3-9	270.594		
2. Wegen en overige infrastructuur	224/8	1.624.520		
3. Roerende goederen	23/4	305.431		
4. Leasing en soortgelijke rechten	25			
5. Erfgoed	27			
B. Overige materiële vaste activa				
1. Onroerende goederen	260/4			
2. Roerende goederen	265/9			
C. Vooruitbetalingen op investeringen in materiële vaste activa	*2906*			
III. Investeringen in immateriële vaste activa	**21**	**9.754**		
IV. Toegestane investeringssubsidies	**664**	**257.117**		
TOTAAL UITGAVEN		**7.076.419**		

DEEL 2: ONTVANGSTEN	Code	Jaarrekening 2014	Jaarrekening 2013	Jaarrekening 2012
I. Verkoop van financiële vaste activa				
A. Extern verzelfstandigde agentschappen	*280*			
B. Intergemeentelijke samenwerkingsverbanden en soortgelijke entiteiten	*281*			
C. Publiek-Private Samenwerkingsverbanden	*282*			
D. OCMW-verenigingen	*283*			
E. Andere financiële vaste activa	*284/8*			
II. Verkoop van materiële vaste activa				
A. Gemeenschapsgoederen en bedrijgsmatige materiële vaste activa				
1. Terreinen en gebouwen	220/3-9			
2. Wegen en overige infrastructuur	224/8			
3. Roerende goederen	23/4			
4. Leasing en soortgelijke rechten	25			
5. Erfgoed	27			
B. Overige materiële vaste activa				
1. Onroerende goederen	260/4			
2. Roerende goederen	265/9			
C. Ontvangen vooruitbetalingen op de verkoop van materiële vaste activa	*176*			
III. Verkoop van immateriële vaste activa	**21**			
IV. Investeringssubsidies en -schenkingen	**150-180 4951/2**	**385.145**		
TOTAAL ONTVANGSTEN		**385.145**		

TJ5 - Stand kredieten per investeringsenveloppe

Schema TJ5: Stand van de kredieten van de investeringsenveloppen **Jaarrekening 2014**

Investeringsenveloppen	UITGAVEN					ONTVANGSTEN		
	Verbinteniskrediet	Vastleggingen	Verbinteniskrediet min vastleggingen	Aanrekeningen	Verbinteniskrediet min aanrekeningen	Verbinteniskrediet	Aanrekeningen	Verbinteniskrediet min aanrekeningen
AGB : Investeringssubsidies	9.013.190		9.013.190		9.013.190			
Desinvestering : Desinvesteringen en subsidies BD						1.518.625		1.518.625
Energie : Aandelen Gas Elektriciteit Electrabel		4.606.861	-4.606.861	4.606.861	-4.606.861			
Erediensten : Kerkfabrieken - investeringstoelagen	1.830.072	256.515	1.573.557	256.515	1.573.557			
ICT : ICT	668.400	103.720	564.680	103.720	564.680			
Overige : Overige	3.082.605	818.368	2.264.237	818.368	2.264.237			
Patrimonium : Patrimonium	6.642.500	270.594	6.371.906	270.594	6.371.906	1.953.000	30.145	1.922.855
Prioritair : Prioritair beleid	2.546.229	24.804	2.521.425	24.804	2.521.425	75.000		75.000
Riolering : Rioleringen	6.928.615	455.650	6.472.965	455.650	6.472.965	2.990.260	355.000	2.635.260
Voert/mach/mat : Voertuigen, machines materieel	1.107.000	148.665	958.335	148.665	958.335			
Wegenis : Wegenis	7.755.000	391.242	7.363.758	391.242	7.363.758	467.250		467.250
Woonbeleid : Woningen	1.800.000		1.800.000		1.800.000	1.800.000		1.800.000

TJ6 - Evolutie in de liquiditeitenrekening

Schema TJ6: Evolutie van de liquiditeitenrekening **Jaarrekening 2014**

Geconsolideerd

RESULTAAT OP KASBASIS	Code	Jaarrekening 2014	Jaarrekening 2013	Jaarrekening 2012
I. Exploitatiebudget (B-A)		**961.088**		
A. Uitgaven		*34.531.024*		
B. Ontvangsten		*35.492.112*		
1.a. Belastingen en boetes		18.674.488		
1.b. Algemene werkingsbijdrage van andere lokale overheden				
1.c. Tussenkomst door derden in het tekort van het boekjaar				
2. Overige		16.817.624		
II. Investeringsbudget (B-A)		**-6.691.274**		
A. Uitgaven		*7.076.419*		
B. Ontvangsten		*385.145*		
III. Andere (B-A)		**7.127.767**		
A. Uitgaven		*3.395.411*		
1. Aflossing financiële schulden				
a. Periodieke aflossingen	421/4	3.395.411		
b. Niet-periodieke aflossingen	171/4			
2. Toegestane leningen	2903/4			
3. Overige transacties				
a. Terugbetaling van borgtochten ontvangen in contanten	178			
b. Vorderingen op lange termijn die binnen het jaar vervallen	2905			
c. Andere overige uitgaven	100			
B. Ontvangsten		*10.523.178*		
1. Op te nemen leningen en leasings	171/4	10.444.406		
2. Terugvordering van aflossing van financiële schulden				
a. Periodieke terugvorderingen	4943/4	78.772		
b. Niet-periodieke terugvorderingen	2903/4			
3. Overige transacties				
a. Borgtochten ontvangen in contanten	178			
b. Vorderingen op lange termijn die binnen het jaar vervallen	494-4959			
c. Andere overige ontvangsten	101/2			
IV. Budgettaire resultaat boekjaar (I+II+III)		**1.397.582**		
V. Gecumuleerde budgettaire resultaat vorig boekjaar		*-580.632*		
VI. Gecumuleerde budgettaire resultaat (IV+V)		**816.950**		
VII. Bestemde gelden (toestand op 31 december)				
A. Bestemde gelden voor exploitatie				
B. Bestemde gelden voor investeringen				
C. Bestemde gelden voor andere verrichtingen				
VIII. Resultaat op kasbasis (VI-VII)		**816.950**		

Bestemde gelden	Jaarrekening 2014	Jaarrekening 2013	Jaarrekening 2012
I. Exploitatie			
II. Investeringen			
III. Andere verrichtingen			
Totaal bestemde gelden	**0**	**0**	**0**

TJ7 - Toelichting bij de balans

Schema TJ7: De toelichting bij de balans **Jaarrekening 2014**

Geconsolideerd

1. Mutatiestaat van de financiële vaste activa

	Boekwaarde op 1/1	Investering	Desinvestering	Herwaarderingen	Waardeverminderingen	Boekwaarde op 31/12
A. Extern verzelfstandige agentschappen						
B. Intergemeentelijke samenwerkingsverbanden en soortgelijke entiteiten	10.658.623	-4.613	-4.613.011			15.267.022
C. Publiek-Private samenwerkingsverbanden						
D. OCMW-verenigingen						
E. Andere financiële vaste activa	5.281.532	605				5.282.137
Totaal financiële vaste activa	**15.940.156**	**-4.008**	**-4.613.011**			**20.549.158**

2. Mutatiestaat van de materiële vaste activa

	Boekwaarde op 1/1	Investering	Desinvestering	Herwaarderingen	Afschrijvingen	Waardeverminderingen	Boekwaarde op 31/12
I. Gemeenschapsgoederen	**60.233.022**	**2.073.011**			**2.828.388**		**59.477.645**
A. Terreinen en gebouwen	20.466.698	275.623			521.794		20.220.527
B. Wegen en overige infrastructuur	38.600.786	1.624.520			1.840.784		38.384.522
C. Installaties, machines en uitrusting	332.925	172.868			184.205		321.588
D. Meubilair, kantooruitrusting en rollend materieel	830.031				279.988		550.044
E. Leasing en soortgelijke rechten							
F. Erfgoed	2.582				1.618		964
II. Bedrijfsmatige materiële vaste activa	**221.254**	**132.563**			**78.109**		**275.708**
A. Terreinen en gebouwen	219.978				22.988		196.990
B. Installaties, machines en uitrusting	460	28.843			5.998		23.304
C. Meubilair, kantooruitrusting en rollend materieel	816	103.720			49.123		55.414
D. Leasing en soortgelijke rechten							
III. Overige materiële vaste activa	**2.153.871**	**-5.029**			**4.509**		**2.144.333**
A. Terreinen en gebouwen	2.153.871	-5.029			4.509		2.144.333
B. Roerende goederen							
Totaal materiële vaste activa	**62.608.147**	**2.200.545**			**2.911.005**		**61.897.687**

3. Mutatiestaat van de financiële schulden

	Boekwaarde op 1/1	Nieuwe leningen/ leasings	Aflossingen	Overboekingen LT naar KT	Boekwaarde op 31/12
I. Financiële schulden op lange termijn	**37.749.300**	**10.444.406**		**-3.589.199**	**44.604.508**
A. Financiële schulden ten laste van het bestuur	37.749.300	10.444.406		-3.589.199	44.604.508
1. Leningen ten laste van het bestuur	37.749.300	10.444.406		-3.589.199	44.604.508
2. Leasings ten laste van het bestuur					
B. Financiële schulden ten laste van derden					
1. Leningen ten laste van derden					
2. Leasings ten laste van derden					
II. Schulden op korte termijn	**9.395.407**	**59.347.146**	**68.742.556**	**3.589.199**	**3.589.195**
A. Financiële schulden ten laste van het bestuur	9.395.407	59.347.146	68.742.556	3.589.199	3.589.195
1. Leningen ten laste van het bestuur	9.395.407	59.347.146	68.742.556	3.589.199	3.589.195
2. Leasings ten laste van het bestuur					
B. Financiële schulden ten laste van derden					
1. Leningen ten laste van derden					
2. Leasings ten laste van derden					
Totaal financiële schulden	**47.144.708**	**69.791.552**	**68.742.556**		**48.193.703**

4. Mutatiestaat van het nettoactief

	Overig nettoactief	Herwaar-derings-reserve	Gecumuleerd resultaat	Investerings-subsidies en schenkingen	Totaal
I. Balans op einde boekjaar 2012					
II. Boekhoudkundige wijzigingen					
III. Herwerkte balans	**31.835.146**		**-5.876.048**	**10.422.444**	**36.381.541**
IV. Mutaties in nettoactief boekjaar 2013					
A. Netto mutatie direct opgenomen in het nettoactief					
1. Toevoeging aan herwaarderingen					
2. Terugneming van herwaarderingen (-)					
3. Toevoeging aan investeringssubsidies en schenkingen					
4. Afschrijving van investeringssubsidies en schenkingen (-)					
B. Overschot / tekort van het boekjaar 2013					
V. Balans op einde boekjaar 2013	**31.835.146**			**10.605.001**	**42.440.147**
VI. Mutaties in het nettoactief boekjaar 2014			**-5.876.048**	**-182.558**	**-6.058.606**
A. Netto mutatie direct opgenomen in het nettoactief				-182.558	-182.558
1. Toevoeging aan herwaarderingen					
2. Terugneming van herwaarderingen (-)					
3. Toevoeging aan investeringssubsidies en schenkingen				385.145	385.145
4. Afschrijving van investeringssubsidies en schenkingen (-)				-567.703	-567.703
B. Overschot / tekort van het boekjaar 2014			-5.876.048		-5.876.048
VII. Balans op einde boekjaar 2014	**31.835.146**		**-5.876.048**	**10.422.444**	**36.381.541**

Bijlagen

W Waarderingsregels

B-R Verklaring materiële verschillen tussen budget en rekening

S Overzicht verstrekte werkings- en investeringssubsidies per beleidsveld

RP De niet in de balans opgenomen rechten en verplichtingen

D Overzicht van de deelnemingen

VLT Overzicht van de vorderingen op lange termijn

SLT Overzicht van de schulden op lange termijn

PAT Overzicht van de desinvesteringen, buitengebruikstellingen en salderingen

Waarderingsregels

WAARDERINGSREGELS

Waarderingsregels helpen om de financiële rapportering beter te begrijpen. Ze geven een beeld van de belangrijkste waarderingsprincipes toegepast in de boekhouding van de organisatie. Ze gaan ervan uit dat het bestuur zijn activiteiten zal voortzetten, d.i. het continuïteitsprincipe, en zijn van het ene boekjaar op het andere identiek tenzij ze niet langer aanleiding geven tot een *waar en getrouw beeld*. In dat geval zal het bestuur de waarderingsregels aanpassen. Elk jaar opnieuw worden de waarderingsregels *consequent* en volledig *onafhankelijk van het resultaat* van het boekjaar toegepast.

Deze waarderingsregels zijn conform het besluit van de Vlaamse regering omtrent BBC (beleids- en beheerscyclus) en zijn niet strijdig met de Belgische boekhoudwetgeving. Daar waar beide regelgevingen toch verschillen zullen de geconverteerde cijfers gepubliceerd worden bij de nationale bank van België conform de Belgische boekhoudwetgeving.

ALGEMENE PRINCIPES

INVESTERING OF EXPLOITATIE

Alle vermogensbestanddelen worden uitgedrukt en gewaardeerd aan hun gebruikswaarde. De gebruikswaarde van een activum stemt overeen met de toekomstige economische voordelen of het dienstverleningspotentieel dat het activum voor het bestuur zal opleveren.

Alle vermogensbestanddelen worden afzonderlijk gewaardeerd en voor dat bedrag in de balans opgenomen, na aftrek van de desbetreffende afschrijvingen en waardeverminderingen.

In aansluiting op voorgaande opteert het bestuur ervoor om individuele roerende verrichtingen van minder dan € 2.500 die geen deel uitmaken van een ruimer 'project', niet als investering te beschouwen, maar op te nemen in het exploitatieresultaat. Voor verrichtingen met betrekking tot onroerende goederen wordt dit bedrag verhoogd naar € 7.500.

AANSCHAFFINGSWAARDE

Het bestuur hanteert als algemene regel dat elk actiefbestanddeel gewaardeerd wordt tegen aanschaffingswaarde en neemt voor dat bedrag de bestanddelen op in de balans, onder aftrek van de gecumuleerde afschrijvingen en waardeverminderingen. In sommige gevallen kan het actief ook worden geherwaardeerd. Op deze algemene regel zijn hieronder afwijkingen bepaald.

Met de aanschaffingswaarde wordt bedoeld de aanschaffingsprijs (aankoopprijs + bijkomende kosten), de ruilwaarde, de vervaardigingsprijs (aanschaffingsprijs grondstoffen,…+ rechtstreekse productiekosten), de schenkingswaarde (marktwaarde van de goederen op het moment van de schenking of datum van het openvallen van de nalatenschap + belastingen en kosten) of de inbrengwaarde.

AFSCHRIJVINGEN EN WAARDEVERMINDERINGEN

Afschrijvingen drukken de slijtage uit van het actief met een beperkte gebruiksduur. Het afschrijvingsbedrag wordt per financieel boekjaar bepaald door het verschil tussen de boekhoudkundige waarde en de restwaarde te delen door de resterende gebruiksduur, uitgedrukt in jaren. Ten minste aan het einde van elk financieel boekjaar wordt de restwaarde en de gebruiksduur van de activa opnieuw geëvalueerd. Het bestuur opteert ervoor de initiële afschrijvingsduur voor de diverse categorieën van activa te bepalen zoals opgenomen in bijgevoegde tabel.

Het bestuur boekt waardeverminderingen op de aanschaffingswaarde van actiefbestanddelen om rekening te houden met (al dan niet als definitief aan te merken) ontwaardingen van activa bij de afsluiting van het boekjaar. Waardeverminderingen zijn correcties op de aanschaffingswaarde van activa met een onbeperkte levensduur (gronden). Waardeverminderingen blijven niet behouden als de boekhoudkundige waarde van het activum daardoor op het einde van het boekjaar lager is dan de gebruikswaarde. In dat geval worden de waardeverminderingen teruggenomen.

HERWAARDERINGEN

Sommige activa kunnen worden geherwaardeerd om hun boekwaarde in overeenstemming te brengen met een marktwaarde. Herwaardering is enkel toegestaan voor de financiële vaste activa en overige materiële vaste activa. De overige materiële vaste activa met beperkte gebruiksduur worden op basis van deze geherwaardeerde waarde afgeschreven.

AFWIJKINGEN EN SPECIFIEKE WAARDERINGSREGELS

GELDBELEGGINGEN EN LIQUIDE MIDDELEN

Het bestuur waardeert de liquide middelen en de geldbeleggingen, tegen de nominale waarde. De aandelen en vastrentende effecten worden bij verwerving geboekt en gewaardeerd tegen de aanschaffingswaarde.

Het bestuur past op de liquide middelen en geldbeleggingen waardeverminderingen toe als blijkt dat de realisatiewaarde op de datum van de jaarafsluiting lager is dan de aanschaffingswaarde. Er zullen bovendien aanvullende waardeverminderingen geboekt worden om rekening te houden met de evolutie van hun realisatie- of marktwaarde of met de risico's die inherent zijn aan de aard van de producten in kwestie of van de uitgevoerde activiteit.

VORDERINGEN OP KORTE TERMIJN

Vorderingen worden in de balans weergegeven tegen de nominale waarde.

In geval er onzekerheid bestaat over de invorderbaarheid van bepaalde vorderingen, worden deze overgeboekt naar dubieuze debiteuren. De invorderbaarheid kan als onzeker beschouwd worden na verloop van 2 jaar.

Het bestuur opteert ervoor om waardeverminderingen op dubieuze vorderingen toe te passen als blijkt dat hun realisatiewaarde op de datum van de jaarafsluiting lager is dan hun boekhoudkundige waarde.

De financieel beheerder boekt een minderwaarde voor de oninvorderbare vorderingen verschuldigd door schuldenaren van wie de insolvabiliteit bewezen is door om het even welk bewijsstuk.

Kan er uiteindelijk toch nog een gedeelte van de vordering worden geïnd, dan leidt dit tot de registratie van een meerwaarde.

VOORRADEN

De voorraden die het bestuur heeft verworven naar aanleiding van een ruiltransacties, waardeert ze tegen de aanschaffingswaarde of de marktwaarde op de balansdatum als die lager is. De waardering tegen een lagere marktwaarde, zal niet worden behouden als de marktwaarde achteraf hoger is dan de lagere waarde waartegen de voorraad werd gewaardeerd.

De voorraden die verworven zijn door niet-ruiltransacties, worden gewaardeerd tegen de marktwaarde op de datum van de verwerving. Deze zullen echter niet worden gewaardeerd indien ze gratis of tegen een symbolische prijs worden verdeeld of verbruikt worden in het productieproces van goederen die gratis of tegen een symbolische prijs worden verdeeld.

Het bestuur opteert ervoor om initieel geen voorraden uit te drukken. In afwijking zal geopteerd worden voor de FIFO-waardering (waardering voorraden aan de 'recentste' aankoopprijzen).

FINANCIEEL VASTE ACTIVA

Belangen of aandelen in rechtspersonen worden in de boekhouding opgenomen tegen hun aanschaffingswaarde. De aanschaffingswaarde van belangen of aandelen, ontvangen als vergoeding voor inbrengen die niet bestaan in contanten of die voortkomen uit de omzetting van vorderingen, stemt overeen met de conventionele waarde van de ingebrachte goederen en waarden of van de omgezette vorderingen. Als de conventionele waarde echter lager is dan de marktwaarde van de ingebrachte goederen en waarden of van de omgezette vorderingen, wordt de aanschaffingswaarde geherwaardeerd tot de hogere marktwaarde.

Er worden waardeverminderingen toegepast op de belangen en de aandelen die onder de financiële vaste activa zijn opgenomen in geval van duurzame minderwaarde of ontwaarding, verantwoord door de toestand, de rentabiliteit of de vooruitzichten van de entiteit waarin de belangen of de aandelen worden aangehouden. Het bestuur zal ook op de vorderingen, inclusief de vastrentende effecten, die in de financiële vaste activa zijn opgenomen waardeverminderingen toepassen als er voor het geheel of een gedeelte van de vordering onzekerheid bestaat over de betaling ervan op de vervaldag.

MATERIËLE VASTE ACTIVA

De materiële vaste activa worden onderverdeeld in 3 categorieën. De **gemeenschapsgoederen** zijn de roerende en onroerende activa die worden aangewend binnen het 'maatschappelijk doel' van de organisatie, los van enige bedrijfseconomische activiteit. De **bedrijfsmatige activa** worden aangewend binnen een bedrijfsmatige context, dat betekent waar een bepaald rendement of zekere productiviteit kan worden gekoppeld aan de aangewende activa. De diensten verbonden aan deze activa worden aangeboden aan concurrentiële tarieven, die beogen zoveel als mogelijk de kosten verbonden aan deze diensten te dekken. De **overige activa** worden voor geen van vorige doeleinden aangewend, maar worden aangehouden als '(on)roerende reserve'. Deze activa zijn niet nuttig bij het functioneren van het bestuur, en kunnen mogelijks in de toekomst worden gerealiseerd ter financiering van andere investeringen.

Zie beslissingsboom hieronder.

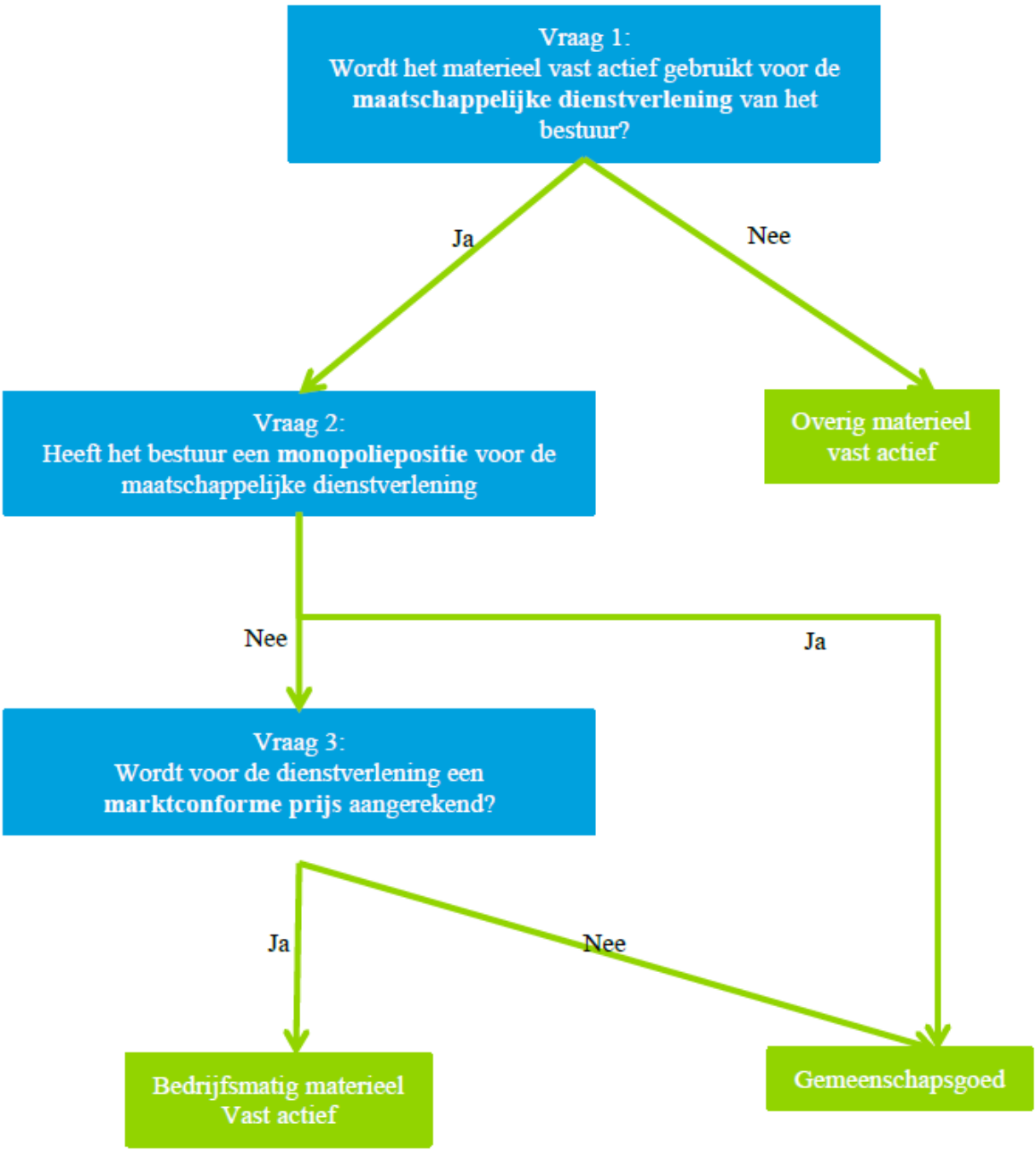

Tot het **erfgoed** behoren de activa met historische, artistieke, wetenschappelijke, ... waarde. Erfgoed zal in veel gevallen weinig economische voordelen opleveren of weinig dienstenpotentieel inhouden (d.i. niet gebruikt worden voor de uitvoering van 'opdrachten/dienstverlening van het bestuur'). In dat geval zullen deze activa geen gebruikswaarde hebben en zal op de aanschafwaarde van deze activa een waardevermindering worden toegepast om de boekhoudkundige waarde terug te brengen tot € 1. Dit geldt ook voor de investeringen die later worden gedaan *om het erfgoed in stand te houden*.

Indien het actief dat behoort tot erfgoed toch geheel of gedeeltelijk wordt ingezet voor de uitvoering van 'opdrachten/dienstenverlening van het bestuur' (bv. de dienst toerisme is gevestigd in het belfort), kan dat actief in die mate tóch een gebruikswaarde hebben. De aanschafwaarde van (dat deel van) het erfgoed dat betrekking heeft op deze specifieke dienstverlening (bv. balie, inrichting vergaderzaal, archief, ... van de dienst toerisme in het belfort) wordt afgeschreven conform de waarderingsregels van niet-erfgoederen. Dit geldt ook voor de investeringen die later aan dat actief worden gedaan met betrekking tot de specifieke dienstverlening verstrekt in dat erfgoed. De boekhoudkundige waarde van het overige deel (dat niet gebruikt voor de uitvoering van 'opdrachten/dienstverlening van het bestuur') wordt teruggebracht tot € 1 door uitdrukking van een waardevermindering.

Overige zakelijke rechten op onroerende goederen betreft de andere zakelijke rechten die het bestuur bezit op een onroerend goed als de vergoedingen bij aanvang van het contract werden vooruitbetaald (geactiveerde eenmalige vergoeding). Deze activa worden afgeschreven over de looptijd van de overeenkomst, tenzij de economische gebruiksduur van het actief waarop het zakelijk recht betrekking heeft, korter is.

De **gebruiksrechten voor materiële vaste activa** waarover het bestuur beschikt op grond van **leasing of gelijkaardige overeenkomsten** (bv. erfpacht) worden onder de activa opgenomen voor het gedeelte van de volgens de overeenkomst te storten termijnen, dat strekt tot de wedersamenstelling van de kapitaalwaarde van het goed waarop de overeenkomst betrekking heeft. De overeenkomstige schuld aan de passiefzijde waardeert het bestuur ieder jaar ten bedrage van het gedeelte van de in de volgende boekjaren te storten termijnen, dat strekt tot de wedersamenstelling van de kapitaalwaarde van het goed waarop de overeenkomst betrekking heeft. De duur van de afschrijvingsperiode wordt geregeld door IAS17 en IPSAS13: indien het *redelijk zeker* is dat het geleasede actief overgenomen wordt bij het verstrijken van de leaseperiode (lichten van de aankoopoptie), zal het actief worden afgeschreven over de normale gebruiksduur van soortgelijke activa (die in volle eigendom zijn). Indien het *niet redelijk zeker* is dat het actief wordt overgenomen bij het verstrijken van de leaseperiode (aankoopoptie wordt niet gelicht), wordt het actief afgeschreven over de leaseperiode, tenzij de (economische) gebruiksduur korter is.

IMMATERIËLE VASTE ACTIVA

De immateriële vaste activa worden gewaardeerd aan aanschafwaarde, tenzij deze niet verworven zijn van derden. In dat geval worden ze gewaardeerd tegen de vervaardigingsprijs, als die niet hoger is dan een voorzichtige raming van de gebruikswaarde of van het toekomstige rendement of nut voor het bestuur van die vaste activa.

VORDERINGEN OP LANGE TERMIJN

Vorderingen worden in de balans weergegeven tegen de nominale waarde.

De vorderingen of het gedeelte van de vorderingen met een looptijd van meer dan één jaar die binnen twaalf maanden vervallen, worden overgeboekt naar de vorderingen op korte termijn onder de vlottende activa.

Indien de inning van deze vorderingen twijfelachtig is, worden deze overgeboekt naar de post dubieuze debiteuren. Op dubieuze debiteuren wordt een correctie geboekt aan de hand van waardeverminderingen, om aan te duiden welk bedrag waarschijnlijk nog zal geïnd worden.

De financieel beheerder boekt een minderwaarde voor de oninvorderbare vorderingen verschuldigd door schuldenaren van wie de insolvabiliteit bewezen is door om het even welk bewijsstuk.

Kan er uiteindelijk toch nog een gedeelte van de vordering worden geïnd, dan leidt dit tot de registratie van een meerwaarde.

SCHULDEN

De schulden worden gewaardeerd tegen de nominale waarde.

De schulden of het gedeelte van de schulden met een looptijd van meer dan één jaar die binnen twaalf maanden vervallen, worden overgeboekt naar de corresponderende rubriek op korte termijn.

NETTO-ACTIEF

Investeringssubsidies, schenkingen

De ontvangen investeringssubsidies omvatten de subsidies die van overheidswege in contanten worden verkregen voor investeringen in vaste activa die met eigen middelen worden gefinancierd. Ze onderscheiden zich van de werkingssubsidies die direct in de staat van opbrengsten en kosten worden genomen door hun directe gebondenheid aan bepaalde investeringen in vaste activa.

Onder de ontvangen investeringsschenkingen worden de schenkingen, legaten en soortgelijke rechten opgenomen die het bestuur verkrijgt in de vorm van vaste activa of in contanten voor investeringen in vaste activa. In tegenstelling tot de schenkingen en legaten die opgenomen worden onder het overig netto-actief, betreft het hier schenkingen en legaten met een specifiek doel of bestemming. Er worden dus m.b.t. deze schenkingen specifieke eisen gesteld omtrent de aanwending ervan.

De ontvangen investeringssubsidies en schenkingen worden geleidelijk in resultaat genomen (verrekend) volgens hetzelfde ritme als de afschrijvingen of de waardeverminderingen op de vaste activa waarvoor deze werden verkregen. Zolang een investering in uitvoering is en dus nog niet wordt afgeschreven, wordt de verkregen investeringssubsidie nog niet verrekend.

Investeringssubsidies en –schenkingen in contanten worden gewaardeerd tegen nominale waarde. De schenkingen in natura worden gewaardeerd aan de schenkingswaarde, zijnde de marktwaarde, of pro memorie aan 1 euro voor erfgoed waarvoor geen waarde kan worden bepaald.

Zie beslissingsboom hieronder.

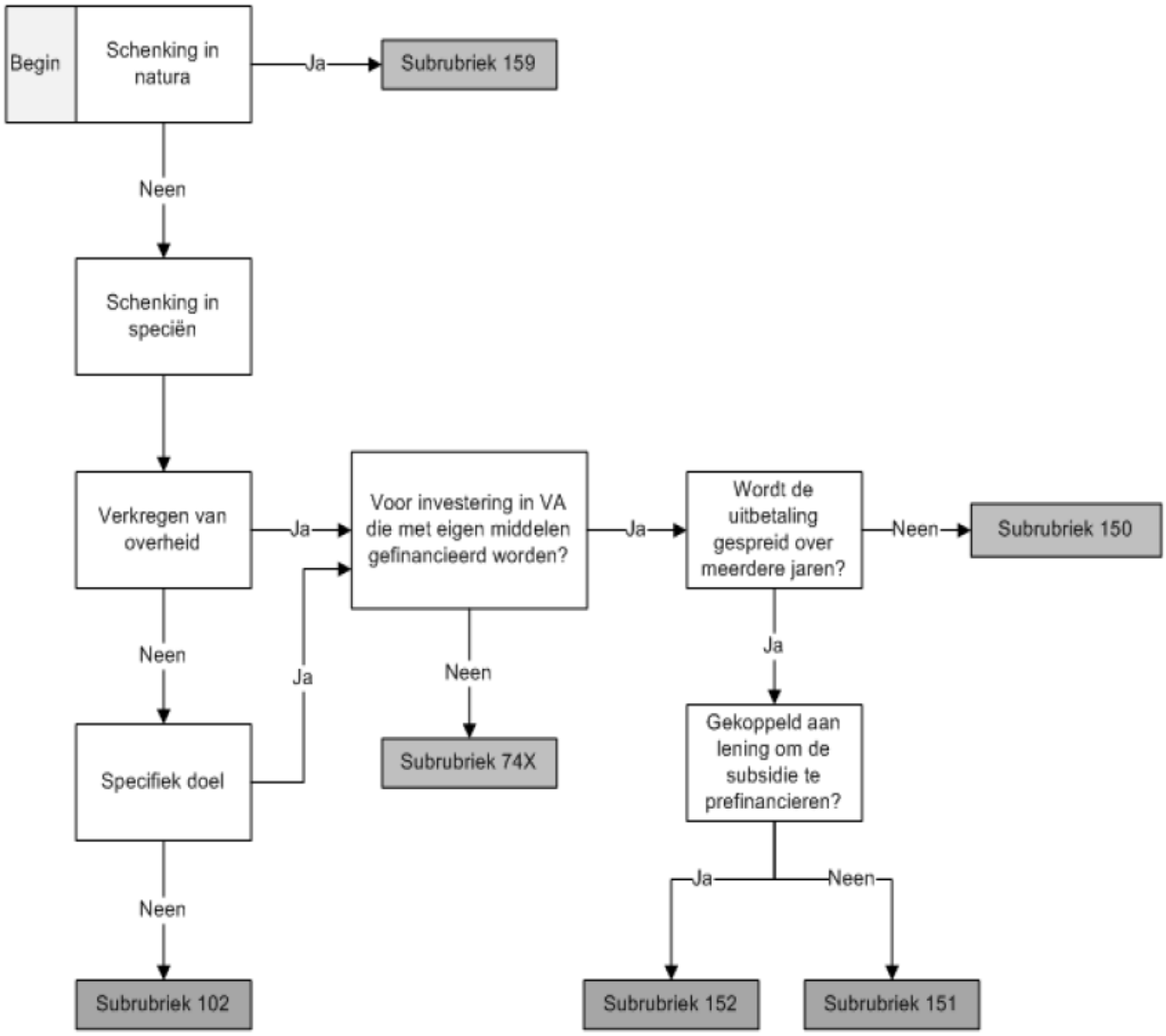

Voorzieningen

De voorzieningen worden stelselmatig gevormd voor bestaande verplichtingen die zeker zijn op balansdatum en waarvan de omvang betrouwbaar kan worden bepaald. Ze worden niet gevormd voor 'waarschijnlijke' verplichtingen en worden niet gehandhaafd als ze op het einde van het financieel boekjaar hoger zijn dan wat vereist is op basis van een actuele beoordeling van de risico's en kosten voor het bestuur.

BIJZONDERE BEPALINGEN BIJ DE OVERGANG NAAR BBC (BEGINBALANS)

De balansstructuur van BBC is volledig anders dan deze van de NGB (nieuwe gemeenteboekhouding) de NOB (nieuwe OCMW boekhouding) of de AGB-boekhouding (autonome gemeentebedrijven). De beginbalans van BBC stemt dus zeker niet geheel overeen met de eindbalans van NGB, NOB of AGB maar is daar uiteraard wel op gebaseerd.

Bij de conversie naar BBC en de opmaak van de beginbalans heeft het bestuur geopteerd voor de toepassing van het continuïteitsprincipe. Dat houdt in dat de bestaande inventarisbestanddelen werden geconverteerd naar de respectievelijke rubrieken in BBC, op basis de bestaande (historische) aanschaffinswaarde. De afschrijvingstermijnen werden vervangen door de termijnen bepaald in bijlage, waardoor de resterende gebruiksduur, de netto-boekwaarde en het jaarlijkse afschrijvingsbedrag van de activa kan veranderd zijn. Hierbij werd uitgegaan van een restwaarde gelijk aan 0.

Bestaande activa met een boekwaarde gelijk aan 0, of die niet konden geïndividualiseerd worden werden mogelijks niet opgenomen in de beginbalans. Dit geldt ook voor de corresponderende investeringssubsidies.

MATERIËLE EN IMMATERIËLE VASTE ACTIVA

Volledig afgeschreven vaste activa werden niet overgenomen naar de BBC-omgeving.

Voor het bepalen van de historische aanschaffingswaarde wordt het herwaarderingsbedrag van de terreinen mee opgenomen in de aanschaffingswaarde. Voor de gebouwen wordt het herwaarderingsbedrag niet mee opgenomen in de aanschaffingswaarde.

NETTO-ACTIEF

De ontvangen investeringssubsidies en schenkingen werden geconverteerd voor zover het corresponderende actief werd geconverteerd. De verrekeningstermijn werd aangepast aan de afschrijvingstermijn van het corresponderende actief.

De voorzieningen voor risico's en kosten werden opnieuw geëvalueerd.

AFSCHRIJVINGSTERMIJNEN

Alle vermelde afschrijvingen zijn lineair

MATERIËLE VASTE ACTIVA	Termijn
Terreinen Deze rubriek bevat naast de onbebouwde terreinen ook de gronden van wegen (wegzate), gebouwen, waterlopen en kunst(bouw)werken. De (afschrijfbare) aanleg en uitrusting op terreinen (bv. verharding, omheining, ...) wordt opgenomen onder de rubriek 'bebouwde terreinen'.	10
Gebouwen Onderhoudswerken aan gebouwen die niet worden opgenomen in de exploitatie, worden over een kortere termijn afgeschreven. Deze termijn hangt af van de aard van het onderhoudswerk en de impact op de gebruikswaarde van het gebouw.	33 jr 10 jr
Wegen Onder wegen worden alle elementen van het weggennet opgenomen (verharding, slijtlaag, voetpaden, fietspaden, ...). Onder de overige infrastructuur betreffende de wegen worden onder meer straatmeubilair, verkeerssignalisatie, wegbeplanting, ... opgenomen. Onderhoudswerken aan wegen die niet worden opgenomen in de exploitatie, worden over een kortere termijn afgeschreven. Deze termijn hangt af van de aard van het onderhoudswerk en de impact op de gebruikswaarde van de weg.	33jr 10 10jr

Waterlopen en waterbekkens Onderhoudswerken aan waterlopen en waterbekkens die niet worden opgenomen in de exploitatie, worden over een kortere termijn afgeschreven. Deze termijn hangt af van de aard van het onderhoudswerk en de impact op de gebruikswaarde.	33 jr 10 jr
Overige onroerende infrastructuur Onder overige onroerende infrastructuur worden onder meer het rioleringsnet, de openbare verlichting, nutsleidingen en kunst(bouw)werken opgenomen. Onderhoudswerken aan overige onroerende infrastructuur die niet worden opgenomen in de exploitatie, worden over een kortere termijn afgeschreven. Deze termijn hangt af van de aard van het onderhoudswerk en de impact op de gebruikswaarde van de infrastructuur.	33jr 10 jr
Installaties, machines en uitrusting Onder de installaties, machines en uitrusting wordt onder meer opgenomen werkmateriaal (boormachines, grasmachines, hakselaars, brandweer-helmen- en kledij, reanimatietoestellen, keukengerei, diepvriezers, koelkasten, uitrusting van RVT's ,...)	5 jr
Meubilair Onder meubilair wordt onder meer opgenomen kasten, stoelen, banken, bureaus,... in de mate dat ze niet onroerend door bestemming zijn	10 jr
Kantooruitrusting Onder kantooruitrusting wordt onder meer opgenomen faxtoestellen,	5 jr

kopieermachines, papiervernietigers, tv's, dvd-spelers, ... Gezien de snelle veroudering en technologische evolutie in het informaticamaterieel wordt deze rubriek over een kortere termijn afgeschreven. Informaticamateriaal bevat onder meer computers, computerschermen, beamers, laptops, ...	3 jr
Rollend materiaal Rollend materiaal bevat onder meer fietsen, vrachtwagens, tractoren en andere voertuigen en hun toebehoren.	5 jr
Kunstwerken (geen erfgoed)	-

Erfgoed - gebruikt voor de uitvoering van 'opdrachten van het bestuur' - niet gebruikt voor de uitvoering van 'opdrachten van het bestuur'	Cfr. niet-erfgoed -

IMMATERIËLE VASTE ACTIVA	Termijn
Kosten van onderzoek en ontwikkeling	5 jr
Concessies, octrooien, licenties, knowhow, merken en soortgelijke rechten	5 jr
Goodwill	5 jr
Plannen en studies	5 jr

Verklaring materiële verschillen budget en rekening

In augustus 2014 bereikten Electrabel en de Vlaamse gemengde distributienetbeheerders een principeakkoord over de verdere afbouw van de participatie van Electrabel.

De kapitaaloperatie gebeurt zonder enige geldbeweging bij de gemeenten. Ze betalen en innen geen bedragen. De transacties moeten echter wel tot uitdrukking gebracht worden in de boekhouding van de gemeenten.

1. Overname van de Electrabel-aandelen

Door de overname van de participatie van Electrabel neemt de deelneming van de stad toe. De stad boekt de overname van de aandelen van Electrabel in het boekjaar **2014** dan ook als een aankoop van financiële vaste activa. Deze verrichting wordt geboekt in de algemene boekhouding en in de budgettaire boekhouding.

Hoewel deze transactie in boekjaar 2014 budgettair als een uitgave van de stad moet worden beschouwd, heeft de stad geen effectieve betaling moeten doen. Eandis zorgt voor de nodige overbruggingskredieten. In de boekhouding van de stad zal op balansdatum van 31 december 2014 wel de openstaande schuld tegenover Eandis staan.

Beleidsitem 064000 : Elektriciteitsvoorziening							
II. Uitgaven BItem 064000							
Rekening		Enveloppe	Subproject	Init. Budg	Herziening	Tot. Budg	Aangewend
U	**Uitgaven**			**0,00**	**35.320,49**	**35.320,49**	**2.541.437,60**
28100000	Belangen in intergemeentelijke samenwerkingsverbanden - aanschaffingswaarde			0,00	35.320,49	35.320,49	0,00
28110000	Belangen in intergemeentelijke samenwerkingsverbanden - nog te storten bedragen (-)			0,00	0,00	0,00	2.541.437,60

Beleidsitem 065000 : Gasvoorziening							
II. Uitgaven BItem 065000							
Rekening		Enveloppe	Subproject	Init. Budg	Herziening	Tot. Budg	Aangewend
U	**Uitgaven**			**0,00**	**26.546,63**	**26.546,63**	**2.065.422,94**
28100000	Belangen in intergemeentelijke samenwerkingsverbanden - aanschaffingswaarde			0,00	26.546,63	26.546,63	0,00
28110000	Belangen in intergemeentelijke samenwerkingsverbanden - nog te storten bedragen (-)			0,00	0,00	0,00	2.065.422,94

2. Kapitaalvermindering voor de overnameprijs van de participatie van Electrabel

Begin **2015** zal Eandis een kapitaalvermindering doorvoeren ten bedrage van de overnameprijs van de participatie van Electrabel. De stad boekt de vermindering van de waarde van de aandelen in het boekjaar 2015 als een verkoop van financiële vaste activa. Deze operatie zuivert de openstaande schuld van de gemeenten tegenover Eandis aan en saldeert deze in de boekhouding.

De aankoop en verkoop van financiële vaste activa wordt geautoriseerd vanuit het investeringsbudget. In de meeste gemeenten werden voor de overname van de aandelen van Electrabel geen uitgavekredieten opgenomen in het investeringsbudget voor het boekjaar 2014. De transacties die uitgevoerd worden, hebben geen invloed op de autofinancieringsmarge. De operatie beïnvloedt tijdelijk wel het resultaat op kasbasis, maar ze heeft geen invloed op de thesauriepositie van de gemeenten en over de boekjaren 2014 en 2015 heen is ze budgetneutraal. Omwille van de bovenvermelde overwegingen, de timing van de operatie en het specifieke en uitzonderlijke karakter ervan, was de stad niet verplicht om enkel en alleen voor deze operatie een budgetwijziging voor boekjaar 2014 door te voeren.

Beleidsdomein: ALGEMENE FINANCIERING

AR	omschrijving	budget	rekening
64200000	Minderwaarde op realisatie van handelsvorderingen	0,00	160.937,04
	-het betreft hier oninbare belastingen en vooral vrijstellingen in de kohieren van leegstand		
73180000	Andere belastingen op de afgifte van administratieve stukken	123.000,00	267.231,51
	Beide overschrijdingen compenseren elkaar. Het betreft de inning en de doorstorting van consulaire rechten.		
64302000	Vergoeding schadegevallen	0	20.327
	-correctie op beginbalans		
65000000	Financiële kosten van leningen ten laste van het bestuur	0	20.345
	-financiering theasuriebehoeften		

Beleidsdomein: ALGEEN BESTUUR

		budget	rekening
60499999	Diverse roerende goederen bestemd voor verkoop	95.000,00	166.963,32
	zie AR 73180000 (ALGFIN hierboven)		
61403200	ICT	500.000,00	558.130,80
	Deze overschrijding is het gevolg van de implementateren van diverse automatiseringsprojecten op het budget van de stad ipv spreiding over stad en OCMW (cfr samenwerking diverse diensten)		

Beleidsdomein: CULTUUR EN VRIJE TIJD

74052000	Subsidies Vlaamse overheid (overig cultuurbeleid)	122.084	296.366
	-afrekeningen vorige jaren		
74052000	Subsidies Vlaamse overheid (cultuurcentrum)	0	65.000
	-afrekeningen vorige jaren		

Overzicht verstrekte werkings- en investeringssubsidies per beleidsveld

OVERZICHT VERSTREKTE WERKINGS- EN INVESTERINGSSUBSIDIES 2014 PER BELEIDSVELD

WERKINGSSUBSIDIES		Code 649	10.459.120
0900	Sociale bijstand		5.000.000
0400	Politiediensten		3.660.265
0010	Algemene overdrachten tussen de verschillende bestuurlijke niveaus		875.000
0790	Erediensten		391.103
0750	Jeugd		129.300
0740	Sport		97.697
0739	Overig kunst- en cultuurbeleid		68.569
0959	Overige verrichtingen betreffende ouderen		59.986
0020	Fiscale aangelegenheden		52.031
0490	Overige elementen van openbare orde en veiligheid		45.925
0119	Overige algemene diensten		13.319
0171	Gemeentelijk/stedelijk wijkoverleg		10.500
0470	Dierenbescherming		8.238
0719	Overige evenementen		8.000
0500	Handel en middenstand		6.285
0530	Land-, tuin- & bosbouw		6.198
0410	Brandweer		6.000
0160	Hulp aan het buitenland		3.546
0310	Beheer van regen- en afvalwater		3.390
0889	Overige ondersteunende diensten voor het lokaal flankerend onderwijs		3.000
0381	Geïntegreerde milieuprojecten		3.000
0943	Gezinshulp		2.371
0791	Niet-confessionele levensbeschouwelijke gemeenschappen		2.206
0390	Overige milieubescherming		1.703
0309	Overig afval- en materialenbeheer		888
0710	Feesten en plechtigheden		350
0319	Overig waterbeheer		250

OVERZICHT VERSTREKTE WERKINGS- EN INVESTERINGSSUBSIDIES 2014 PER BELEIDSVELD

INVESTERINGSSUBSIDIES		Code 664	257.117
0790	Erediensten		256.515
0410	Brandweer		602

De niet in de balans opgenomen rechten en verplichtingen

STAD GERAARDSBERGEN

DETAIL NIET IN BALANS OPGENOMEN RECHTEN EN PLICHTEN 31/12/2014

RUBRIEK 0	AR-OMSCHRIJVING	OMSCHRIJVING	DERDE	BEDRAG
				39.512.096,39
012	Debiteuren wegens persoonlijke zekerheden	Gewaarborgde lening Belfius	OCMW	1.135.228,39
012	Debiteuren wegens persoonlijke zekerheden	Gewaarborgde lening Belfius	ASZ	6.580.379,88
012	Debiteuren wegens persoonlijke zekerheden	Gewaarborgde lening Belfius	ILVA	831.000,00
012	Debiteuren wegens persoonlijke zekerheden	Gewaarborgde lening BNP Paribas Fortis	ASZ	30.932.022,57
012	Debiteuren wegens persoonlijke zekerheden	Gewaarborgde lening BNP Paribas Fortis	KF Sint-Bartholomeus	33.465,55

Overzicht van de deelnemingen

STAD GERAARDSBERGEN

OVERZICHT VAN DE DEELNEMINGEN 31/12/2014

RUBRIEK 28	INSTELLING	AANTAL	NOMINALE WAARDE	INGESCHREVEN	NOG TE VOLSTORTEN	NETTO BOEKWAARDE
				23.712.321,77	3.163.163,33	20.549.158,44
284	Gemeentelijke Holding	42.180	0,00	0,00	0,00	0,00
284	Gemeentelijke Holding	12.906	0,00	0,00	0,00	0,00
284	Gemeentelijke Holding	13.320	0,00	0,00	0,00	0,00
281	Intergem Ae-aandelen	139.223	12,83	1.786.667,55	0,00	1.786.667,55
281	Intergem Fe-aandelen	39.778	49,56	1.971.533,76	0,00	1.971.533,76
281	Intergem E"e-aandelen	3.938	49,57	195.197,30	0,00	195.197,30
281	Intergem Ee-aandelen	12.463	28,40	353.901,87	0,00	353.901,87
281	Intergem Ag-aandelen	96.996	12,37	1.199.406,57	0,00	1.199.406,57
281	Intergem Fg-aandelen	27.712	58,65	1.625.362,45	0,00	1.625.362,45
281	Intergem E"g-aandelen	2.361	58,64	138.460,74	0,00	138.460,74
281	Intergem Eg-aandelen	8.683	30,69	266.447,51	0,00	266.447,51
281	Fingem ICS/KNP	1	43,16	43,16	0,00	43,16
284	Eigen huis der Vlaanderen	4.500	2,50	11.250,00	8.366,41	2.883,59
284	Sociale huisvestingsmaatschappij 'Vlaamse Ardennen'	480	6,25	3.000,00	1.983,15	1.016,85
281	Intercommunale vereniging Crematoriumbeheer	31	2.478,94	76.846,99	0,00	76.846,99
284	VMW G-Waterdienst	182.866	25,00	4.571.650,00	3.097.099,10	1.474.550,90
284	VMW P-Waterdienst	145.140	25,00	3.628.500,00	0,00	3.628.500,00
281	Solva A1	3.137	933,38	2.928.005,58	39.212,50	2.888.793,08
281	Solva A2	125	25,00	3.125,00	1.562,50	1.562,50
284	De Lijn - VVM			29.226,64	4.712,39	24.514,25
284	Bedrijvencentrum Regio Geraardsbergen	24	6.197,34	148.736,11	0,00	148.736,11
281	Fingem Fd+Fe+Fg- aandelen	5.849	25,00	146.225,00	0,00	146.225,00
281	ILvA	314	26,04	8.175,00	0,00	8.175,00
284	SHM Denderstreek	151	50,00	7.550,00	5.614,78	1.935,22
281	Intergem electrabel-aandelen	59.667	42,59	2.541.437,60	0,00	2.541.437,60
281	Intergem electrabel-aandelen	41.569	49,69	2.065.422,94	0,00	2.065.422,94
281	Farys A-aandelen	6	1.000,00	6.000,00	4.500,00	1.500,00
281	Farys F1-aandelen	6	25,00	150,00	112,50	37,50

Overzicht vorderingen op lange termijn

VORDERINGEN OP LANGE TERMIJN

TOEGESTANE LENINGEN EN ANDERE RUILTRANSACTIES			Som bedrag van de leningen	Som omgezette bedragen	Som resterende schuld 31/12/2014	Voorziene aflossingen 2014 *	Werkelijke aflossingen 2014 *	Verschil werkelijk - voorzien	Som terug te betalen in 2015
2903	**Vorderingen wegens toegestane leningen**	**BV**	**5.054.627,55**	**5.054.627,55**	**4.459.449,75**	**78.772,01**	**78.772,00**	**-0,01**	**145.497,69**
	Leningen ten laste van derden		0,00	0,00	0,00	0,00	0,00	0,00	0,00
	Andere toegestane leningen		5.054.627,55	5.054.627,55	4.459.449,75	78.772,01	78.772,00	-0,01	145.497,69
	Lening AGB 'De Spiraal'		3.446.465,25	3.446.465,25	3.202.775,72	34.812,79	34.812,79	0,00	34.812,79
	Lening AGB 2012		750.000,00	750.000,00	750.000,00			0,00	66.033,89
	KVR Overboelare		24.053,51	24.053,51	8.417,40	1.202,68	1.202,68	0,00	1.202,68
	KSV Geraardsbergen		86.718,86	86.718,86	13.007,63	4.335,94	4.335,93	-0,01	4.335,93
	VK Idegem		60.883,46	60.883,46	36.787,82	3.044,15	3.044,15	0,00	3.044,15
	VK Idegem lening 4 2012		12.500,00	12.500,00	10.625,00	625,00	625,00	0,00	625,00
	KSV Geraardsbergen 2012		50.000,00	50.000,00	35.000,00	5.000,00	5.000,00	0,00	5.000,00
	Chiro Sint Bartel		50.000,00	50.000,00	45.000,00	2.500,00	2.500,00	0,00	2.500,00
	VK Onkerzele		79.896,08	79.896,08	23.967,86	3.994,80	3.994,80	0,00	3.994,80
	Beschuttende werkplaats 'De Zonnebloem'		400.000,00	400.000,00	255.486,41	18.512,03	18.512,03	0,00	19.203,83
	FCE Moerbeke		14.217,96	14.217,96	11.967,96	750,00	750,00	0,00	750,00
	Voetbalclub Jong Geraardsbergen		50.000,00	50.000,00	42.500,00	2.500,00	2.500,00	0,00	2.500,00
	SK Zandbergen		29.892,43	29.892,43	23.913,95	1.494,62	1.494,62	0,00	1.494,62

* = inclusief aflossingen op volledig afgeloste leningen

2904	**Vorderingen wegens tussenkomst in gewaarborgde leningen**		**0,00**	**0,00**	**0,00**	**0,00**	**0,00**	**0,00**	**0,00**

* = inclusief aflossingen op volledig afgeloste leningen

2905	**Andere niet-operationele vorderingen uit ruiltransacties**		**0,00**	**0,00**	**0,00**	**0,00**	**0,00**	**0,00**	**0,00**

INVESTERINGSSUBSIDIES EN ANDERE NIET-RUILTRANSACTIES		Initiële subsidiebelofte	Reeds geïnd per 31/12/2014	Resterend saldo per 31/12/2014	Voorziene tranche 2014 *	Werkelijke tranche 2014 *	Verschil werkelijk - voorzien	Tranche verwacht in 2015
2912	**Vorderingen wegens investeringssubsidies in kapitaal**	**0,00**	**0,00**	**0,00**	**0,00**	**0,00**	**0,00**	**0,00**

2913	**Vorderingen wegens prefinanciering investeringssubsidies**	**0,00**	**0,00**	**0,00**	**0,00**	**0,00**	**0,00**	**0,00**
	Via leningen ten laste van hogere overheden	0,00	0,00	0,00	0,00	0,00	0,00	0,00
	Andere vorderingen wegens prefinanciering investeringssubsidies	0,00	0,00	0,00	0,00	0,00	0,00	0,00

2915	**Andere niet-operationele vorderingen uit niet-ruiltransacties**	**0,00**	**0,00**	**0,00**	**0,00**	**0,00**	**0,00**	**0,00**

Overzicht schulden op lange termijn

SCHULDEN OP LANGE TERMIJN

CONTROLETABEL VAN DE SCHULD		Som bedrag van de leningen	Som omgezette bedragen	Som resterende schuld 2014	Voorziene aflossingen 2014 *	Werkelijke aflossingen 2014 *	Verschil werkelijk - voorzien	Som terug te betalen in 2015
171	**Obligatieleningen**	**0,00**	**0,00**	**0,00**	**0,00**	**0,00**	**0,00**	**0,00**

* = inclusief aflossingen op volledig afgeloste leningen

172	**Leasingschulden en soortgelijke schulden**	**0,00**	**0,00**	**0,00**	**0,00**	**0,00**	**0,00**	**0,00**

* = inclusief aflossingen op volledig afgeloste leningen

1733	**Schulden aan kredietinstellingen aangegaan door het bestuur**	**67.245.384,06**	**67.245.384,06**	**41.639.976,08**	**2.853.249,30**	**2.853.252,81**	**3,51**	**3.192.049,72**
	Leningen ten laste van het bestuur	67.245.384,06	67.245.384,06	41.639.976,08	2.853.249,30	2.853.252,81	3,51	3.192.049,72
	BELFIUS	28.559.911,21	28.559.911,21	15.337.908,65	1.457.559,41	1.457.562,92	3,51	1.527.100,32
	BELFIUS (volledig terugbetaald in 2014)	2.324.216,67	2.324.216,67	0,00	177.887,60	177.887,60	0,00	
	BNP PARIBAS FORTIS	11.553.161,96	11.553.161,96	3.738.628,66	613.371,01	613.371,01	0,00	626.505,29
	ING	18.196.354,37	18.196.354,37	17.101.514,88	322.209,19	322.209,19	0,00	744.261,59
	KBC	6.611.739,85	6.611.739,85	5.461.923,89	282.222,09	282.222,09	0,00	294.182,52
	Leningen ten laste van hogere overheden	0,00	0,00	0,00	0,00	0,00	0,00	0,00

Sanerings- en consolidatieleningen	0,00	0,00	0,00	0,00	0,00	0,00	0,00
Leningen ten laste van derden	0,00	0,00	0,00	0,00	0,00	0,00	0,00

* = inclusief aflossingen op volledig afgeloste leningen

1734	**Schulden aan kredietinstellingen wegens borgstelling**	**0,00**	**0,00**	**0,00**	**0,00**	**0,00**	**0,00**	**0,00**

* = inclusief aflossingen op volledig afgeloste leningen

174	**Overige leningen**	**8.843.175,38**	**8.843.175,38**	**6.553.726,90**	**542.157,90**	**542.157,90**	**0,00**	**397.145,70**
	Uitgegeven thesauriebewijzen	8.843.175,38	8.843.175,38	6.553.726,90	542.157,90	542.157,90	0,00	397.145,70
	Fingem S 2011	3.955.000,00	3.955.000,00	3.164.000,00	197.750,00	197.750,00	0,00	197.750,00
	Fingem S 2012	3.987.914,00	3.987.914,00	3.389.726,90	199.395,70	199.395,70	0,00	199.395,70
	Fingem Lening 11	900.261,38	900.261,38	0,00	145.012,20	145.012,20	0,00	
	Andere	0,00	0,00	0,00	0,00	0,00	0,00	0,00

* = inclusief aflossingen op volledig afgeloste leningen

Overzicht desinvesteringen, buitengebruikstellingen en salderingen

PATRIMONIUM EN DIVERSE

DESINVESTERINGEN

Omschrijving verkocht actief	AR	Verkoopprijs	Aanschafwaarde	Herwaarderings-meerwaarden	Afschrijving	Waarde-vermindering	Afschrijvingen op meerwaarden	Boekwaarde	Meer/Minwaarde
		0,00	**0,00**	**0,00**	**0,00**	**0,00**	**0,00**	**0,00**	**0,00**
								0,00	0,00
								0,00	0,00
								0,00	0,00
								0,00	0,00
								0,00	0,00
								0,00	0,00
								0,00	0,00
								0,00	0,00
								0,00	0,00
								0,00	0,00
								0,00	0,00
								0,00	0,00
		Meerwaarde/Minwaarde op de realisatie van financiële, materiële en immateriële vaste activa						AR 763...	**0,00**
		Meerwaarde/Minwaarde op de courante realisatiie van vaste activa						AR 741...	**0,00**
		Meerwaarde/Minwaarde op de realisatie van financiële, materiële en immateriële vaste activa						AR 663...	**0,00**
		Meerwaarde/Minwaarde op de courante realisatiie van vaste activa						AR 641...	**0,00**

BUITENGEBRUIKSTELLINGEN

Omschrijving buitengebruikgesteld actief	AR	Aanschafwaarde	Herwaarderings-meerwaarden	Afschrijving	Waarde-vermindering	Afschrijvingen op meerwaarden	Boekwaarde
		0,00	**0,00**	**0,00**	**0,00**	**0,00**	**0,00**
							0,00
							0,00
							0,00
							0,00
							0,00
							0,00
							0,00
							0,00
							0,00
							0,00
							0,00
							0,00

SALDERINGEN

Omschrijving gesaldeerd actief	AR	Aanschafwaarde	Herwaarderings-meerwaarden	Afschrijving	Waarde-vermindering	Afschrijvingen op meerwaarden	Boekwaarde
		0,00	**0,00**	**0,00**	**0,00**	**0,00**	**0,00**
							0,00
							0,00
							0,00
							0,00
							0,00
							0,00
							0,00
							0,00

Aansluiting werkkapitaal met budgettair resultaat

AANSLUITING WERKKAPITAAL - BUDGETTAIR RESULTAAT

		31/12/2013	31/12/2014	Correcties	31/12/2014
Geldbeleggingen en liquide middelen		882.572,43	3.595.754,82	0,00	**3.595.754,82**
51	Aandelen en niet-vastrentende effecten	0,00	0,00		0,00
52	Vastrentende effecten	20.327,27	0,00		0,00
53	Termijndeposito's	4.887,49	69,45		69,45
54	Te incasseren vervallen waarden	0,00	0,00		0,00
55	Kredietinstellingen	852.961,47	3.589.240,99		3.589.240,99
57	Kassen	4.396,20	6.444,38		6.444,38
58	Interne overboekingen	0,00	0,00		0,00
Vorderingen op ten hoogste een jaar		7.624.107,56	6.557.547,24	0,00	**6.557.547,24**
40	Vorderingen uit ruiltransacties	3.583.577,42	3.211.894,29		3.211.894,29
41	Vorderingen uit niet-ruiltransacties	4.040.530,14	3.345.652,95		3.345.652,95
409	*Vorderingen uit ruiltransacties - waardeverminderingen (-)*	*0,00*	*0,00*		*0,00*
419	*Vorderingen uit niet-ruiltransacties - waardeverminderingen (-)*	*0,00*	*0,00*		*0,00*
Schulden op ten hoogste een jaar		9.087.311,90	9.336.352,06	0,00	**9.336.352,06**
43	Financiële schulden	6.000.000,00	0,00		0,00
44	Diverse schulden uit ruiltransacties	1.192.970,95	7.242.891,27		7.242.891,27
45	Schulden met betrekking tot bezoldigingen en sociale lasten	564.422,59	559.699,02		559.699,02
47	Schulden met betrekking tot belastingen	242.697,82	141.614,82		141.614,82
48	Diverse schulden uit niet-ruiltransacties	1.087.220,54	1.392.146,95		1.392.146,95
499	Wachtrekeningen	0,00	0,00		0,00

	31/12/2013	31/12/2014	Correcties	31/12/2014
Geldbeleggingen en liquide middelen	882.572,43	3.595.754,82	0,00	3.595.754,82
Vorderingen op ten hoogste een jaar	7.624.107,56	6.557.547,24	0,00	6.557.547,24
Schulden op ten hoogste een jaar	9.087.311,90	9.336.352,06	0,00	9.336.352,06
Gecumuleerde budgettaire resultaat volgens P&S	**-580.631,91**	**816.950,00**	**0,00**	**816.950,00**
Gecumuleerde budgettaire resultaat volgens J5	**-580.631,91**	**816.950,00**		**816.950,00**
Te verantwoorden verschil	**0,00**	**0,00**		**0,00**

Diverse

EXPLOITATIEREKENING PER BELEIDSVELD

31/12/2014

I. UITGAVEN		Code	34.531.024
A. Operationele uitgaven		60/4	29.155.960
1. Goederen en diensten		60/1	6.570.250
0300	Ophalen en verwerken van huishoudelijk afval		2.274.565
0119	Overige algemene diensten		1.543.428
0670	Straatverlichting		650.900
0200	Wegen		479.034
0710	Feesten en plechtigheden		218.026
0310	Beheer van regen- en afvalwater		217.157
0390	Overige milieubescherming		166.953
0750	Jeugd		134.909
0020	Fiscale aangelegenheden		89.171
****	Overige beleidsvelden		796.108
2. Bezoldigingen, sociale lasten en pensioenen		62	11.727.582
0119	Overige algemene diensten		3.514.049
0740	Sport		733.131
0200	Wegen		696.518
0100	Politieke organen		694.057
0703	Openbare bibliotheken		639.936
0410	Brandweer		607.213
0820	Deeltijds kunstonderwijs		563.905
0340	Aankoop, inrichting en beheer van natuur, groen en bos		540.677
0420	Dienst 100		502.411
****	Overige beleidsvelden		3.235.685
3. Specifieke kosten sociale dienst OCMW		648	
4. Toegestane werkingssubsidies		649	10.459.120
0900	Sociale bijstand		5.000.000
0400	Politiediensten		3.660.265
0010	Algemene overdrachten tussen de verschillende bestuurlijke niveaus		875.000
0790	Erediensten		391.103
0750	Jeugd		129.300
0740	Sport		97.697
0739	Overig kunst- en cultuurbeleid		68.569
0959	Overige verrichtingen betreffende ouderen		59.986
0020	Fiscale aangelegenheden		52.031
****	Overige beleidsvelden		125.169
5. Andere operationele uitgaven		640/7	399.007
0020	Fiscale aangelegenheden		179.634
0190	Overig algemeen bestuur		178.824
0030	Financiële aangelegenheden		20.358
****	Overige beleidsvelden		20.191

B. Financiële uitgaven		65	5.375.064
0982	Ziekenhuizen		3.718.403
0040	Transacties in verband met de openbare schuld		1.463.543
0190	Overig algemeen bestuur		150.545
0030	Financiële aangelegenheden		41.021
****	Overige beleidsvelden		1.552

C. Rechthebbenden uit het overschot van het boekjaar		694	

EXPLOITATIEREKENING PER BELEIDSVELD

31/12/2014

II. ONTVANGSTEN		Code	35.492.112
A. Operationele ontvangsten		70/4	34.373.149
1. Ontvangsten uit de werking		70	3.698.297
0310	Beheer van regen- en afvalwater		1.568.074
0300	Ophalen en verwerken van huishoudelijk afval		1.483.211
0420	Dienst 100		119.869
0990	Begraafplaatsen		113.346
0119	Overige algemene diensten		68.413
0550	Werkgelegenheid		61.668
0710	Feesten en plechtigheden		48.826
****	Overige beleidsvelden		234.890
2. Fiscale ontvangsten en boeten		73	18.674.488
a. Aanvullende belastingen			16.880.228
	Opcentiemen op de onroerende voorheffing	7300	7.440.529
	Aanvullende belasting op de personenbelasting	7301	8.913.551
	Andere aanvullende belastingen	7302/9	526.149
b. Andere belastingen		731/9	1.794.260
	Algemene gemeentebelasting	7380	699.003
	Parkeren	73611	516.516
	Andere belastingen op de afgifte van administratieve stukken	7318	267.232
	Andere inname openbaar domein	73610	184.017
	Verspreiding kosteloos reclamedrukwerk	73424	88.349
	Overige belastingen	****	39.144
3. Werkingssubsidies			9.725.088
a. Algemene werkingssubsidies			6.862.625
	Gemeente- of provinciefonds	7400	6.860.201
	Gemeentelijke of provinciale bijdrage	7401	
	Overige algemene werkingssubsidies	7402/4	2.423
b. Specifieke werkingssubsidies		7405/9	2.862.464
0090	Overige algemene financiering		920.999
0739	Overig kunst- en cultuurbeleid		303.850
0010	Algemene overdrachten tussen de verschillende bestuurlijke niveaus		294.794
0945	Kinderopvang		216.310
0480	Bestuurlijke preventie (incl. GAS)		172.278
0310	Beheer van regen- en afvalwater		151.388
0750	Jeugd		130.348
****	Overige beleidsvelden		672.496
4. Recuperatie specifieke kosten sociale dienst OCMW		748	
5. Andere operationele ontvangsten		742/7	2.275.276
0900	Sociale bijstand		1.700.000
0190	Overig algemeen bestuur		360.000
0119	Overige algemene diensten		110.198
****	Overige beleidsvelden		105.078

B. Financiële ontvangsten		75	1.118.963
0640	Elektriciteitsvoorziening		708.351
0650	Gasvoorziening		398.292
0030	Financiële aangelegenheden		12.202
0629	Overig woonbeleid		118

INVESTERINGSVERRICHTINGEN PER BELEIDSVELD

31/12/2014

			Code	
	UITGAVEN			**7.076.419**
I.	Investeringen in financiële vaste activa		28	4.609.003
	0640	Elektriciteitsvoorziening		2.541.438
	0650	Gasvoorziening		2.065.423
	0030	Financiële aangelegenheden		1.538
	0210	Openbaar vervoer		605
II.	Investeringen in materiële vaste activa			2.200.545
	Onroerende goederen			1.895.114
	0119	Overige algemene diensten		813.953
	0310	Beheer van regen- en afvalwater		455.519
	0200	Wegen		348.370
	0820	Deeltijds kunstonderwijs		211.325
	0290	Overige mobiliteit en verkeer		42.872
	0729	Overig beleid inzake het erfgoed		23.075
	Roerende goederen			305.431
	0119	Overige algemene diensten		245.571
	0820	Deeltijds kunstonderwijs		28.843
	0410	Brandweer		24.202
	0110	Secretariaat		6.815
	Vooruitbetalingen op investeringen in materiële vaste activa		2906	
III.	Investeringen in immateriële vaste activa		21	9.754
	0600	Ruimtelijke planning		9.623
	0310	Beheer van regen- en afvalwater		131
VI.	Toegestane investeringssubsidies		664	257.117
	0790	Erediensten		256.515
	0410	Brandweer		602

INVESTERINGSVERRICHTINGEN PER BELEIDSVELD

31/12/2014

	ONTVANGSTEN	Code	**385.145**
I.	Verkoop van financiële vaste activa	28	
II.	Verkoop van materiële vaste activa		
	Onroerende goederen		
	Roerende goederen		
	Vooruitbetalingen op investeringen in materiële vaste activa	176	
III.	Verkoop van immateriële vaste activa	21	
IV.	Investeringssubsidies en -schenkingen	150-18-4951/2	385.145
	0310 Beheer van regen- en afvalwater		355.000
	0729 Overig beleid inzake het erfgoed		30.145

ONTVANGSTEN EN UITGAVEN BOEKJAAR 2014 IN GRAFIEK

I. UITGAVEN	34.531.024	
Werkingskosten	6.570.250	19%
Bezoldigingen, sociale lasten en pensioenen	11.727.582	34%
Toegestane subsidies en operationele kosten	10.858.127	31%
Financiële kosten	5.375.064	16%

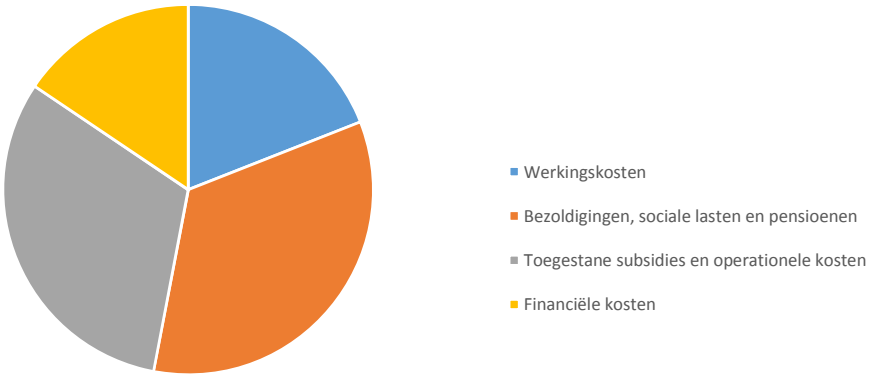

Werkingskosten	6.570.250	
Ophalen en verwerken van huishoudelijk afval	2.274.565	35%
Overige algemene diensten	1.543.428	23%
Straatverlichting	650.900	10%
Wegen	479.034	7%
Feesten en plechtigheden	218.026	3%
Beheer van regen- en afvalwater	217.157	3%
Overige milieubescherming	166.953	3%
Jeugd	134.909	2%
Fiscale aangelegenheden	89.171	1%
Overige beleidsvelden	796.108	12%

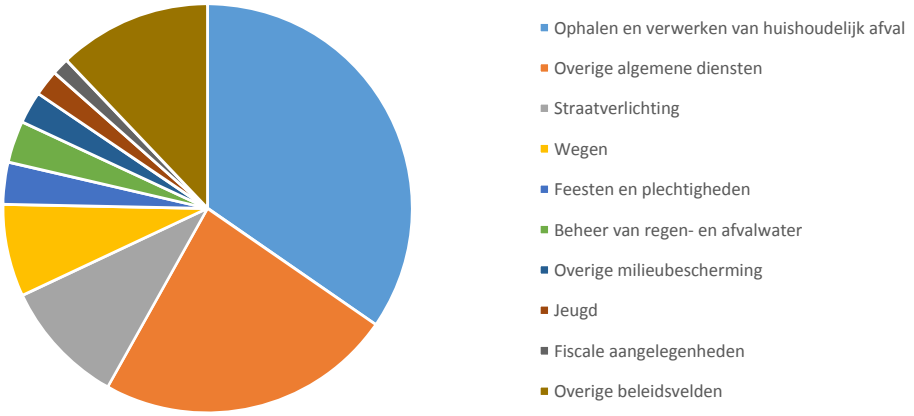

ONTVANGSTEN EN UITGAVEN BOEKJAAR 2014 IN GRAFIEK

Bezoldigingen, sociale lasten en pensioenen	11.727.582	
Overige algemene diensten	3.514.049	30%
Sport	733.131	6%
Wegen	696.518	6%
Politieke organen	694.057	6%
Openbare bibliotheken	639.936	5%
Brandweer	607.213	5%
Deeltijds kunstonderwijs	563.905	5%
Aankoop, inrichting en beheer van natuur, groen en bos	540.677	5%
Dienst 100	502.411	4%
Overige beleidsvelden	3.235.685	28%

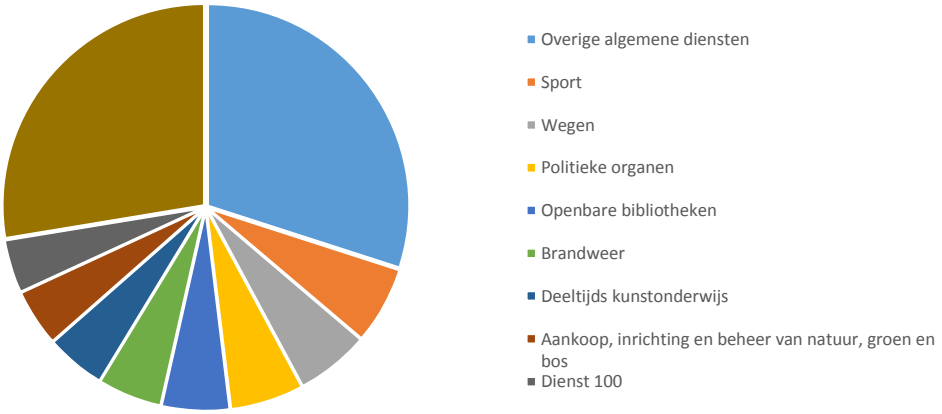

Toegestane subsidies	10.459.120	
Sociale bijstand	5.000.000	48%
Politiediensten	3.660.265	35%
Algemene overdrachten tussen de verschillende bestuurlijke nive	875.000	8%
Erediensten	391.103	4%
Jeugd	129.300	1%
Sport	97.697	1%
Overig kunst- en cultuurbeleid	68.569	1%
Overige verrichtingen betreffende ouderen	59.986	1%
Fiscale aangelegenheden	52.031	0%
Overige beleidsvelden	125.169	1%

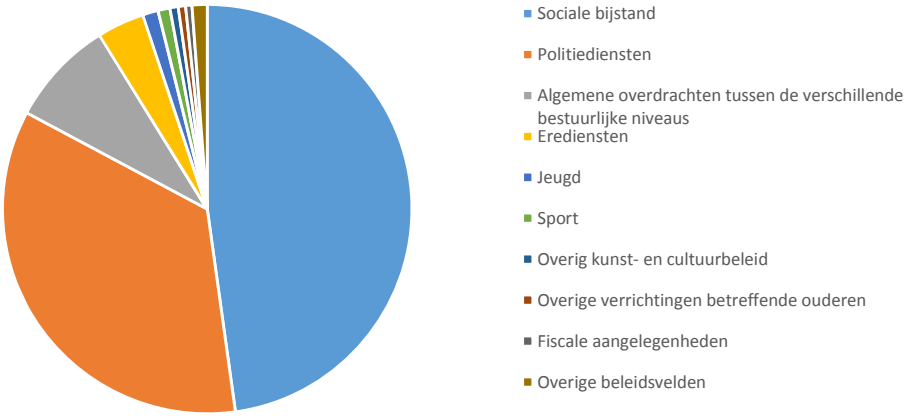

ONTVANGSTEN EN UITGAVEN BOEKJAAR 2014 IN GRAFIEK

II. ONTVANGSTEN	35.492.112	
Werkingsopbrengsten	3.698.297	10%
Opbrengsten uit fiscaliteit	18.674.488	53%
Werkingssubsidies en operationele opbrengsten	12.000.364	34%
Financiële opbrengsten	1.118.963	3%

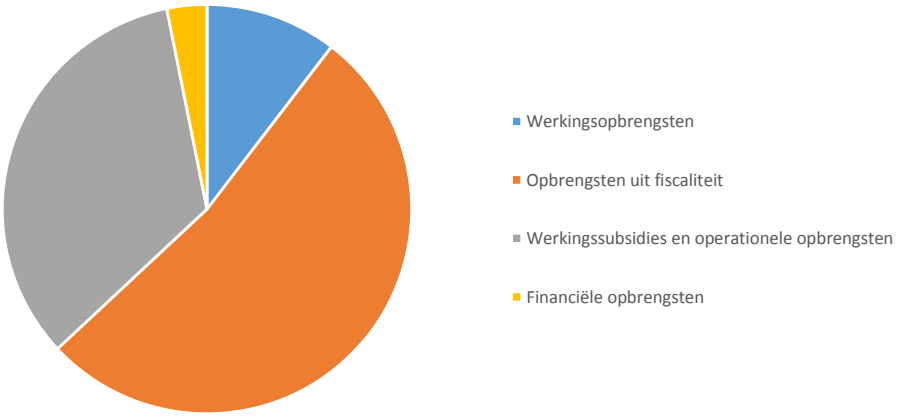

Werkingsopbrengsten	3.698.297	
Beheer van regen- en afvalwater	1.568.074	42%
Ophalen en verwerken van huishoudelijk afval	1.483.211	40%
Dienst 100	119.869	3%
Begraafplaatsen	113.346	3%
Overige algemene diensten	68.413	2%
Werkgelegenheid	61.668	2%
Feesten en plechtigheden	48.826	1%
Overige beleidsvelden	234.890	6%

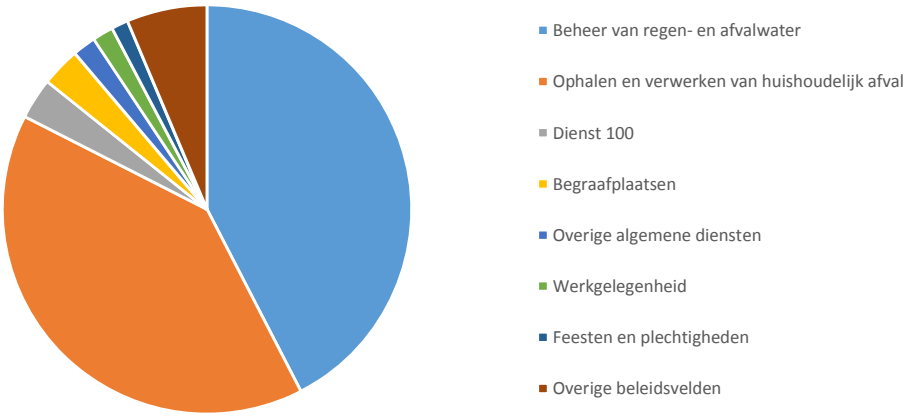

ONTVANGSTEN EN UITGAVEN BOEKJAAR 2014 IN GRAFIEK

Opbrengsten uit fiscaliteit	18.674.488	
Onroerende voorheffing	7.440.529	40%
Personenbelasting	8.913.551	48%
Verkeersbelasting	526.149	3%
Algemene gemeentebelasting	699.003	4%
Parkeren	516.516	3%
Andere belastingen op de afgifte van administratieve stukken	267.232	1%
Andere inname openbaar domein	184.017	1%
Verspreiding kosteloos reclamedrukwerk	88.349	0%
Overige belastingen	39.144	0%

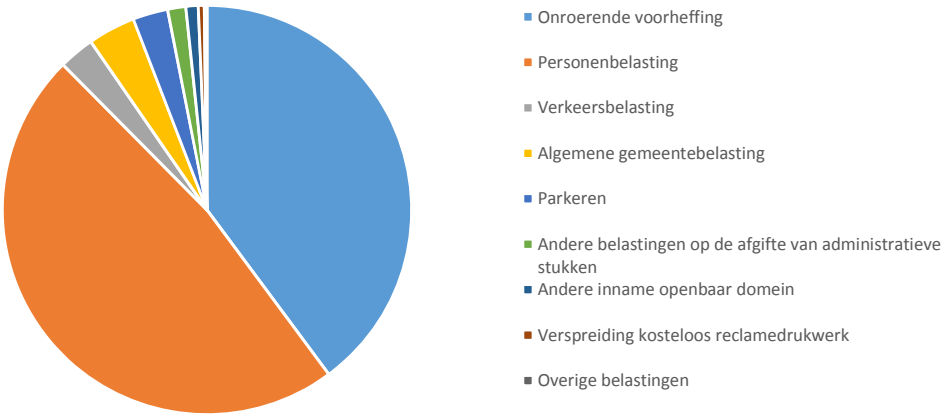

Werkingssubsidies en operationele opbrengsten	9.725.088	
Gemeentefonds	6.860.201	71%
Andere algemene	2.423	0%
Overige algemene financiering	920.999	9%
Overig kunst- en cultuurbeleid	303.850	3%
Algemene overdrachten tussen de verschillende bestuurlijke niv	294.794	3%
Kinderopvang	216.310	2%
Bestuurlijke preventie (incl. GAS)	172.278	2%
Beheer van regen- en afvalwater	151.388	2%
Jeugd	130.348	1%
Overige beleidsvelden	672.496	7%

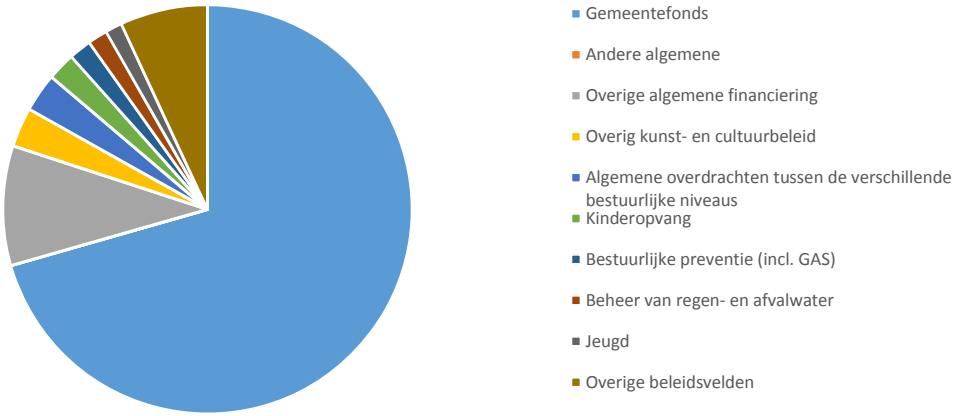

ONTVANGSTEN EN UITGAVEN BOEKJAAR 2014 IN GRAFIEK
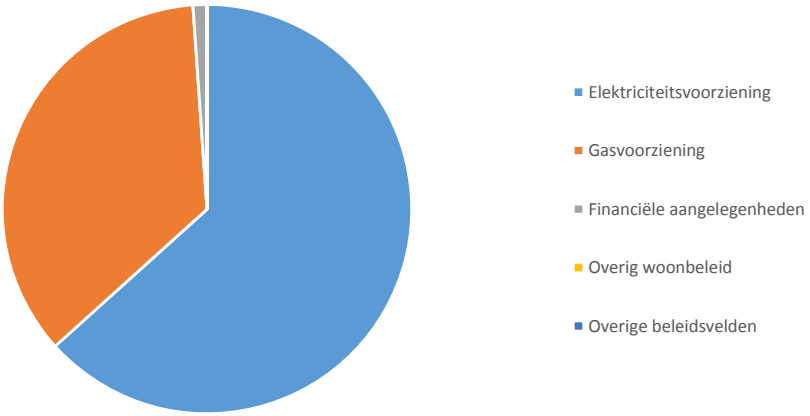
Financiële opbrengsten	**1.118.963**	
Elektriciteitsvoorziening	708.351	63%
Gasvoorziening	398.292	36%
Financiële aangelegenheden	12.202	1%
Overig woonbeleid	118	0%
Overige beleidsvelden