

STAD GERAARDSBERGEN

Jaarrekening 2020

BBC



Voorwoord

Hierbij stellen wij de geconsolideerde jaarrekening van de stad en het OCMW aan u voor, deze rekening geeft de reële toestand op 31 december 2020 weer.

Met de jaarrekening 2020 ligt het eerste jaar van het meerjarenplan 2020-2025 ondertussen achter ons. Niemand kon eind 2019 – toen we volop bezig waren met de opmaak van het initieel meerjarenplan – voorspellen wat we het afgelopen jaar doormaakten.

In het kader van beleid kregen we er in 2020 al sneen extra focus bij: corona. Het lokaal bestuur Geraardsbergen deed er alles aan om haar burgers, bedrijven en talrijke verenigingen op diverse vlakken te ondersteunen in deze moeilijke periode. We voorzagen heel wat ondersteuningsmaatregelen. Deze kan je terugvinden op <https://www.geraardsbergen.be/corona-informatie-voor-bedrijven> en in het jaarverslag 2020 op de website: <https://www.geraardsbergen.be/File/Download/21862/88B179177ECD5D6D14025F140B606509?checkD=1>

Op financieel vlak was dit een enorme uitdaging. Financiële waakzaamheid blijft dan ook noodzakelijk.

Inhoud

K	Kengetallen 2020	5
Beleidsevaluatie		
DR	Doelstellingenrealisatie	8
De financiële nota		
J1	Doelstellingenrekening	75
J2	Staat van het financieel evenwicht boekjaar 2020	85
J3	Realisatie van de kredieten boekjaar 2020	88
J4	De balans per 31/12/2020	90
J5	De staat van opbrengsten en kosten per 31/12/2020	93
Toelichting bij de financiële nota		
B-RE	Verklaring materiële verschillen tussen meerjarenplan en rekening (exploitatie)	97
T1	Ontvangsten en uitgaven naar functionele aard	102
T2	Ontvangsten en uitgaven naar economische aard	108
T3	Investeringsprojecten	115
B-RI	Verklaring materiële verschillen tussen meerjarenplan en rekening (investerings)	154
T4	Evolutie van de financiële schulden	159
T5	Toelichting bij de balans	161
Bijlagen		
SUB	Overzicht van de verstrekte subsidies	166
PS	De proef- en saldibalans per 31/12/2020	169
0	Detail van de niet in de balans opgenomen rechten en plichten (klasse 0)	181
FVA	Overzicht van de financiële vaste activa (deelnemingen)	183
LT-V	Overzicht van de lange termijn vorderingen en toegestane leningen	185
LT-S	Overzicht van de lange termijn schulden en leningen	188
PAT	Detail van de desinvesteringen en buitengebruikstellingen	192
BK	Aansluiting werkkapitaal	194
RISC	Financiële risico's	196
W	Waarderingsregels	224
258	Overzicht van de overgedragen kredieten in toepassing van art. 258 van het DLB	240

Boekjaar 2020 in grafiek

Exploitatie-uitgaven boekjaar 2020 in evolutie en grafiek

1	Samenstelling van de exploitatie-uitgaven 2020 - Vergelijking rekening-meerjarenplan	254
2	Evolutie van de exploitatie-uitgaven 2016-2020	256
3	Evolutie van de 'goederen en diensten' 2016-2020	258
4	Evolutie van de personeelskosten 2016-2020	260
5	Evolutie van de individuele hulpverlening door het OCMW 2016-2020	262
6	Verdeling van de 'goederen en diensten' per beleidsveld 2020-2019 / MJPL 2020	264
7	Verdeling van de personeelskosten per beleidsveld 2020-2019 / MJPL 2020	266
8	Verdeling van de toegestane subsidies per beleidsveld 2020-2019 / MJPL 2020	268

Exploitatie-ontvangsten boekjaar 2020 in evolutie en grafiek

1	Samenstelling van de exploitatie-ontvangsten 2020 - Vergelijking rekening-meerjarenplan	273
2	Evolutie van de exploitatie-ontvangsten 2016-2020	275
3	Evolutie van de fiscale ontvangsten 2016-2020	277
4	Evolutie van de werkingssubsidies 2016-2020	279
5	Evolutie van de financiële ontvangsten 2016-2020	281
6	Verdeling van de ontvangsten uit de werking per beleidsveld 2020-2019 / MJPL 2020	283
7	Verdeling van de specifieke werkingssubsidies per beleidsveld 2020-2019 / MJPL 2020	285
8	Verdeling van de financiële ontvangsten per beleidsveld 2020-2019 / MJPL 2020	287

Investeringsuitgaven boekjaar 2020 in evolutie en grafiek

1	Samenstelling van de investeringsuitgaven 2020 - Vergelijking rekening-meerjarenplan	292
2	Evolutie van de investeringsuitgaven 2016-2020	294
3	Verdeling van de investeringsuitgaven per beleidsveld 2020-2019 / MJPL 2020	296

Investeringsontvangsten boekjaar 2020 in evolutie en grafiek

1	Samenstelling van de investeringsontvangsten 2020 - Vergelijking rekening-meerjarenplan	300
2	Evolutie van de investeringsontvangsten 2016-2020	302
3	Verdeling van de investeringsontvangsten per beleidsveld 2020-2019 / MJPL 2020	304

Balans boekjaar 2020 in grafiek

1	Samenstelling van de activa	310
2	Samenstelling van de passiva	312
3	Beknopte ratio-analyse	314



Jaarrekening 2020

K Kengetallen 2020

STAD Geraardsbergen
Weverijstraat 20
KBO: 0207485374

OCMW Geraardsbergen
Kattestraat 27
KBO: 0212213333

NIS-code 41018

Algemeen directeur : Veerle Alaert
Financieel directeur : Hans Suys

Afdrukdatum : 15/06/2021
Volgnummer Budgettaire boekhouding : 274341
Volgnummer Algemene boekhouding : 61984

KENGETALLEN BOEKJAAR 2020

	GECONSOLIDEERD	STAD	OCMW
--	----------------	------	------

Liquiditeiten

	Kastoestand per 31/12/2020	15.594.519	13.722.737	1.871.782
	Openstaande vorderingen op KT	7.384.796	5.365.926	2.018.870
	Openstaande schulden op KT	8.528.030	4.811.537	3.716.492

* Vorderingen/schulden uit ruil en niet-ruil; exclusief interne rekening courant GE-OC

Exploitatie

	* Exploitatieontvangsten in het boekjaar	61.221.121	41.330.237	19.890.885
	* Exploitatieuitgaven in het boekjaar	52.056.573	27.859.449	24.197.124
	Facturatie tussen stad en OCMW		52.415	-52.415
	Saldo exploitatie	9.164.548	13.523.203	-4.358.655

* Exclusief interne facturatie en facturatie tussen GE-OC

Investerings

	Desinvesteringen in het boekjaar	1.619.198	1.331.683	287.514
	Ontvangen investeringssubsidies	1.571.678	1.042.461	529.217
	Investerings in het boekjaar	4.653.292	4.258.067	395.225
	Toegestane investeringssubsidies	793.429	793.429	
	Saldo investeringen	-2.255.845	-2.677.352	421.507

Financiering

	Nieuw aangepane leningen	1.316.640	1.320.616	-3.976
	Terugvordering van toegestane leningen	309.705	309.705	
	Toegestane leningen	181.557	181.557	
	Vervroegde terugbetaling van toegestane leningen			
	Vervroegde aflossing van leningen			
	Periodieke aflossingen op leningen	5.683.554	4.714.326	969.228
	Saldo financiering	-4.238.766	-3.265.562	-973.204
	Openstaande schulden uit leningen	70.393.820	58.996.533	11.397.288
Leningen op rekening met vaste termijn				
Intresten op leningen	1.167.198	1.080.091	87.107	

Budgettair resultaat van het boekjaar	2.669.937	7.527.873	-4.857.937
** Gecumuleerd budgettair resultaat	17.683.502	20.292.383	-2.608.881
Autofinancieringsmarge	4.289.917	9.066.167	-4.776.250
Tussenkost in het tekort van het OCMW	2.608.881		
Gecumuleerd budgettair resultaat per inwoner	526		
* Openstaande schuld per inwoner	2.092		

* Inclusief de leningen op rekening met vaste termijn

** vóór de tussenkost van de gemeente in het tekort van het OCMW



Jaarrekening 2020

Beleidsvaluatie

STAD Geraardsbergen
Weverijstraat 20
KBO: 0207485374

OCMW Geraardsbergen
Kattestraat 27
KBO: 0212213333

NIS-code 41018

Algemeen directeur : Veerle Alaert
Financieel directeur : Hans Suys

Afdrukdatum : 15/06/2021
Volgnummer Budgettaire boekhouding : 274341
Volgnummer Algemene boekhouding : 61984



Jaarrekening 2020

DR Doelstellingenrealisatie

STAD Geraardsbergen
Weverijstraat 20
KBO: 0207485374

OCMW Geraardsbergen
Kattestraat 27
KBO: 0212213333

NIS-code 41018

Algemeen directeur : Veerle Alaert
Financieel directeur : Hans Suys

Afdrukdatum : 15/06/2021
Volgnummer Budgettaire boekhouding : 274341
Volgnummer Algemene boekhouding : 61984

BELEIDSEVALUATIE 2020

Doelstellingenrealisatie 2020

Stad Geraardsbergen

Weverijstraat 20

KBO: 0207485374 NIS: 41018

OCMW Geraardsbergen

Kattestraat 27

KBO: 0212213333 NIS: 41018

Burgemeester: Guido De Padt

Algemeen directeur: Veerle Alaert

Financieel directeur: Hans Suys

In de beleids- en beheerscyclus maken we een onderscheid tussen prioritaire en niet- prioritaire acties, actieplannen en beleidsdoelstellingen. We rapporteren over de prioritaire actieplannen naar de raad. Onderstaand vindt de raad een overzicht van het prioritair beleid per strategische doelstelling.

Hou er rekening mee dat

- er geen personeelskosten gekoppeld werden aan acties omdat dit een opsplitsing vraagt van de loonkosten waardoor de kost bij het sociaal secretariaat oploopt.

Met uitzondering van:

- activering, waar een opsplitsing van loonkosten niet nodig is
- alle personeelskosten van het departement stadsontwikkeling worden gekoppeld aan de subsidie centrumfunctie mobiliteit.

In het document komt regelmatig volgende zin voor: 'geen financiële gegevens'. Dit betekent dat er geen specifieke budgetten gekoppeld zijn aan de vermelde actie.

STRATEGISCHE DOELSTELLING 1 ARMOEDEBESTRIJDING



Geraardsbergen zet actief in op het [voorkomen en bestrijden van armoede](#). We komen tegemoet aan de basisbehoeften van de kwetsbare gezinnen in onze stad. Deze complexe problematiek vraagt een integrale aanpak.

De werking van de [sociale dienst](#) wordt verder versterkt. [Individuele begeleiding](#) is de hoeksteen voor een sociaal rechtvaardige stad. Het principe van verantwoorde solidariteit blijft onverminderd overeind. Een streng, maar rechtvaardig sociaal beleid stoelt op de gelijke behandeling van iedereen, [bijkomende steun voor de zwaksten](#) en driemaandelijks opvolging van de afspraken. We zetten o.a. in op een intensievere aanpak van de stijgende schuldenproblematiek en de wachtlijst voor budgetbeheer.

SD 1.1 Beleidsdoelstelling: SW_SD_Schulddaling

Diverse acties om schuldenproblematiek substantieel te laten dalen.

<i>Exploitatie</i>		
	Rek 2020	Mjp 2020
<i>Ontvangsten</i>	0	0
<i>Uitgaven</i>	25.940	52.000
Saldo	-25.940	-52.000

Actieplan AP SD 01: SW_SD_ActSchuld (Prioritair)

Diverse acties om schuldenproblematiek substantieel te laten dalen.

SW_SD_ActSchuld

Het aantal aanvragen voor hulp bij het beheersen van schulden blijft stijgen. Vanuit de overtuiging dat dit een belangrijke tool is om mensen uit zware armoede te houden en dit bij voorkeur vanaf de eerste vraag wordt aangepakt om escalatie te vermijden, willen we dewachtlijst wegwerken en hierop bijkomend inzetten.

<i>Exploitatie</i>		
	Rek 2020	Mjp 2020
<i>Ontvangsten</i>	0	0
<i>Uitgaven</i>	25.940	52.000
Saldo	-25.940	-52.000

Indicator: Schuldenproblematiek verminderen in kader van armoedebestrijding

Beschrijving: In kader van armoedebestrijding schuldenproblematiek verminderen.

Commentaar	Status
Inzet 1.5 extra FTE maatschappelijk werker op de dienst schuldhulp vanaf 1 juli 2020. Hierdoor werd de wachtlijst voor schuldhulp aangepakt. De maximale wachttijd is hierdoor gereduceerd van 8 à 10 maanden naar 4 à 6 maanden. Vanaf 1 juli 2020 wordt er ook samengewerkt met de regionale dienst voor schuldbemiddeling, waarbij er enerzijds een tandemwerking zal ontstaan tussen de sociale dienst en de regionale dienst in dossiers waarbij het ocmw van Geraardsbergen werd aangesteld als schuldbemiddelaar en anderzijds de maatschappelijk werkers zullen worden bijgestaan inzake juridisch advies.	Lopend

SD 1.2. Beleidsdoelstelling: SW_SD_Uithuiszetting (prioritair)

Uithuiszettingen verminderen en voorkomen.

<i>Exploitatie</i>		
	Rek 2020	Mjp 2020
<i>Ontvangsten</i>	0	0
<i>Uitgaven</i>	13.500	15.000
Saldo	-13.500	-15.000

Actieplan AP SD 03: SW_SD_ActUithuisz (Prioritair)

Diverse acties om het aantal uithuiszettingen te doen dalen.

SW_SD_ActUithuisz

Vooraleer de problemen escaleren krijgen huurders en verhuurders hulp om hun huurconflicten aan te pakken. Een maatschappelijk werker van de sociale dienst wordt halftijds vrijgesteld om vanaf het eerste conflict tussen huurder en verhuurder te kunnen bemiddelen. Dit moet resulteren in minder uithuiszettingen via de vrederechter.

<i>Exploitatie</i>		
	Rek 2020	Mjp 2020
<i>Ontvangsten</i>	0	0
<i>Uitgaven</i>	13.500	15.000
Saldo	-13.500	-15.000

Indicator: Minder uithuiszettingen

Beschrijving: Minder uithuiszettingen door bemiddeling

Commentaar	Status
Gestart in oktober 2020. 0,5 FTE maatschappelijk werker voor vrijgesteld. Tijdens de eerste maand werd vooral ingezet op bekendmaking van het project. Sinds de opstart tot eind 2020 werden er 7 aanvragen tot bemiddeling gesteld.	lopend

Tegemoet komen aan basisbehoeften.

SW_WD_Basisbehoeften

<i>Exploitatie</i>		
	Rek 2020	Mjp 2020
<i>Ontvangsten</i>	91.992	141.930
<i>Uitgaven</i>	67.586	126.335
Saldo	24.406	15.595
<i>Investerings</i>		
	Rek 2020	Mjp 2020
<i>Ontvangsten</i>	918	918
<i>Uitgaven</i>	13.072	55.000
Saldo	-12.154	-54.082

Actieplan AP WD 01: SW_WD_ActBasisBehoef (Prioritair)

Diverse acties in het voorzien van een aanbod van voedingswaren en hygiënische producten voor kwetsbare gezinnen.

SW_WD_ActBasisBehoef

Voedseloverschotten van warenhuizen en andere producenten en het aanbod van de voedselbank verzamelen en herverdelen via herverdeelwinkel Komisjken. Het Wijkcentrum neemt de regierol op zich. CAW, Steksken, Stop Armoede, sociale dienst en andere partners werken mee aan één centrale organisatie in De Poort.

<i>Exploitatie</i>		
	Rek 2020	Mjp 2020
<i>Ontvangsten</i>	91.992	141.930
<i>Uitgaven</i>	67.586	126.335
Saldo	24.406	15.595
<i>Investerings</i>		
	Rek 2020	Mjp 2020
<i>Ontvangsten</i>	918	918
<i>Uitgaven</i>	13.072	55.000
Saldo	-12.154	-54.082

Indicator: een maximaal aantal gezinnen helpen in kansarmoede

Beschrijving: via de opname van de regierol voedselbedeling zoveel mogelijk mensen in kansarmoede helpen

Commentaar	Status
In 2020 werd de voedselherverdeelwinkel 't Komisjken sterk uitgebreid. In het begin van de coronacrisis werd overgegaan op een thuisbedeling, vanaf augustus 2020 werd de voormalige sporthal De Kriebel in gebruik genomen. Vanuit de Pod MI werd een extra subsidie van € 22.120,00 voorzien in 2020. Vanuit het lokaal bestuur werden ook extra middelen voorzien vanuit het corona-ondersteuningsfonds. Meer dan 300 gezinnen in Geraardsbergen hebben recht op voedselhulp.	Lopend

STRATEGISCHE DOELSTELLING 2 BURGERPARTICIPATIE EN DIALOOG MET DE BURGER



Een goede samenwerking tussen beleid, administratie en inwoners kunnen een stuwende kracht zijn van het beleid. Een stad besturen wordt een wij-verhaal, met betrokkenheid van de burger.

[Participatie](#) krijgt een vaste plaats in het beleid. Het bestuur ziet de burger als een partner, die actief betrokken wordt bij het uitstippelen en uitwerken van een beleid.

Om Geraardsbergen samen vorm te kunnen geven, zetten we onder andere de volgende stappen:

- Omdat we geloven in de creativiteit en de energie van de inwoners, voorzien we vanaf 2021 een [burgerbegroting](#). De inwoners van Geraardsbergen zullen zelf kunnen bepalen welke concrete projecten ze met dit budget gerealiseerd willen zien. Het kan daarbij gaan om sociale, culturele, infrastructurele, ecologische etc. initiatieven, die van onze stad een nog betere plek om te leven maken. Zoveel mogelijk inwoners en verenigingen zullen bij dit beslissingsproces betrokken worden.
- We voorzien in het meerjarenplan [witruiimte](#). Dit zijn als het ware witte pagina's, die we samen met de burger invullen. Dit budget wordt vrijgehouden voor kleinschaligere burgerinitiatieven.

Deze maatregelen en initiatieven zijn erop gericht om van Geraardsbergen een nog warmere en inclusievere stad te maken, waarin elke inwoner zich gehoord en gewaardeerd – kortom, thuis – kan voelen. [Samen maken we Geraardsbergen](#).

SD 2.1. Beleidsdoelstelling: LSB_SAM_Cocreat (prioritair)

Van klassiek naar cocreatief bestuur.

<i>Exploitatie</i>		
	Rek 2020	Mjp 2020
<i>Ontvangsten</i>	0	0
<i>Uitgaven</i>	39.153	35.750
Saldo	-39.153	-35.750

Actieplan AP SAM 06: LSB_SAM_ActCocreat (Prioritair)

Diverse acties om te evolueren van klassiek naar cocreatief lokaal bestuur.

LSB_SAM_ActCocreat

Omdat we burgers een vrije denkruimte willen bieden, wordt er jaarlijks ook een bedrag "vrij gehouden" die nog niet vooraf bepaald werd. Zo hopen we kort op de bal te kunnen spelen bij vragen/noden van burgers.

Er wordt budget voorzien om ook andere diensten te ondersteunen in hun participatieproces voor projecten die op hun diensten lopen. Een externe partner (Schakel vzw) ondersteunt samen met onze participatieambtenaar verschillende labo's over thema's die burgers zelf hebben naar voor gebracht in de voorbereiding van het meerjarenplan.

<i>Exploitatie</i>		
	Rek 2020	Mjp 2020
<i>Ontvangsten</i>	0	0
<i>Uitgaven</i>	39.153	35.750
Saldo	-39.153	-35.750

Indicator: Burgers meer betrekken bij beleid/uitdagingen van het lokaal bestuur.

Beschrijving Burgers meer betrekken bij beleid/uitdagingen van het lokaal bestuur.

Commentaar	Status
De participatieambtenaar ondersteund participatiemomenten vanuit verschillende beleidsdomeinen en is betrokken bij de afbakening kleinstedelijk gebied, den bleek,...	Lopend

STRATEGISCHE DOELSTELLING 3 UITSTRALING VAN DE STAD... VERWONDERING!



We zorgen voor een [aantrekkelijk en levendig handelscentrum](#) zodat mensen gezellig kunnen winkelen en wandelen in de binnenstad en handelaars en ondernemers zich graag in Geraardsbergen vestigen. [Citymarketing](#) moet het imago van Geraardsbergen verbeteren en "Graag Geraardsbergen" moet uitbreiden over de stadsgrenzen heen.

We zetten in op een aantrekkelijk, proper, levendig, toegankelijk, kind- en seniorvriendelijk, autoluw(er) en fietsvriendelijk stadscentrum waar voetgangers, fietsers en auto's in harmonie zijn.

Door onze [visie hoger bouwen](#) en verdichten in een ruimtelijk uitvoeringsplan te gieten, zorgen we ervoor dat verdichtingsprojecten en hoge gebouwen worden gestuurd naar de juiste plaatsen.

We investeren in veilige [speelruimtes](#) in de deelgemeenten.

Erfgoed

Erfgoed is onze culturele rijkdom waarin we moeten blijven investeren.

We organiseren [borgingsacties](#) rond Krakelingen en Processie van Plaisance.

Onze erfgoedkwaliteiten worden in de kijker gezet tijdens erfgoeddagen en Open Monumentendag.

We waarborgen het [ambacht 'matten maken'](#). We maken een dossier op om dit aan de Vlaamse Lijst van Immaterieel Cultureel Erfgoed toe te voegen.

We brengen de musea onder in één [overkoepelend stadsmuseum](#) in de Vredestraat. We zetten verder in op de restauratie van ons [kunstpatrimonium](#).

We stellen onze [bunkers](#) uit WO II open, in samenwerking met GO! Basisschool Centrum Geraardsbergen en Wings of Memory.

Cultuur

We kiezen voor zichtbaarheid van kunstenaars uit Geraardsbergen en voor een ambitieus [kunstenbeleid](#).

Permanente kunst wordt verder uitgebreid met onder meer Beeldende Muren 2.0, uitbreiding Bizarroute,...

We werken een [nieuw subsidiereglement](#) uit en nieuwe vormen van ondersteuning voor verenigingen en andere partners zoals cultuurcafés die zich mee inzetten voor ontmoeting en cultuur in Geraardsbergen.

Ons [cultuurcentrum De Abdij](#) blijft zich inzetten om elk jaar een gevarieerd aanbod te brengen.

[Nieuwe samenwerkingsverbanden](#) op vlak van erfgoed, cultuur en toerisme versterken het lokale aanbod. (projectvereniging Route 42 voor een regionaal cultuurbeleid, oprichting van Variant, uitwerken van een regionaal toeristisch onthaalnetwerk, uitwerken van regionale projecten rond Dendertoerisme)

Tijdens deze legislatuur krijgt de nieuwe bibliotheek onze onverdeelde aandacht. Dit wordt niet enkel een gebouw om boeken te ontlenen maar een heus '[Kenniscentrum](#)', waar jong en oud zich kan ontplooien.

Evenementen

Geraardsbergen blijft voorzien in een breed gamma aan activiteiten en evenementen die mee uitstraling geven aan de stad.

We zetten de vrijetijdspas onverminderd in als middel om het vrijetijdsaanbod voor elke Geraardsbergenaar toegankelijk te maken.

Visit Geraardsbergen

Toerisme brengt veel mensen naar Geraardsbergen. Hun komst creëert welvaart en draagt bij tot de [uitstraling](#) van onze regio. Onze bezoekers verdienen dan ook een bestemming die aan onze verwachtingen voldoet.

Samen met alle toeristische [partners](#) (gidsen, onthaalwerkers, logies, attracties) werken we nieuwe acties uit op vlak van onthaal en het fris houden van de beleving.

In 2016 verbreedde Geraardsbergen met San Pietro di Feletto en in 2017 met Mûr-de-Bretagne. De [verbroedering](#) van deze drie muren werken we verder uit met een werkgroep en uitwisselingen om mekaars toeristische troeven te promoten.

[360 graden Geraardsbergen](#): de komende zes jaar investeren we in een nieuwe website waar de bezoeker een virtueel bezoek kan brengen aan gebouwen waar ze anders geen toegang tot hebben (Stadhuis, Oud-Hospitaal,...).

Sport

We zetten in op '[sporten voor iedereen](#)'. We realiseren dit door een goede samenwerking met sportverenigingen en andere partners. We werken ook meer sportmogelijkheden voor [kansengroepen](#) uit. Dankzij de organisatie van sportdagen voor mensen met beperkingen, willen we ook hen de mogelijkheid geven om te bewegen.

We leggen de focus op de uitbouw van een [laagdrempelige sportinfrastructuur](#) zoals loopomlopen en mountainbike routes.

SD 3.1. Beleidsdoelstelling: TO_CULERF_Koest (prioritair)

Samen erfgoed koesteren.

<i>Exploitatie</i>		
	Rek 2020	Mjp 2020
<i>Ontvangsten</i>	0	0
<i>Uitgaven</i>	76.736	91.927
Saldo	-76.736	-91.927
<i>Investerings</i>		
	Rek 2020	Mjp 2020
<i>Ontvangsten</i>	0	0
<i>Uitgaven</i>	16.146	16.500
Saldo	-16.146	-16.500

Actieplan AP CULERF 03: TO_CULERF_Restauratie (Prioritair)

Diverse acties om erfgoed te restaureren.

TO_CULERF_Restauratie

De Bosberg is een beschermd monument. Restauratie is noodzakelijk. Een beheerplan werd reeds opgemaakt en goedgekeurd.

Geen financiële gegevens

Indicator: de restauratie van de Bosberg is gerealiseerd

Beschrijving: realisatie van de restauratie

Commentaar	Status
Beheerplan is opgemaakt en goedgekeurd, voor het uitvoeringsdossier moet eerst een ontwerper worden aangeduid.	Nog niet gestart

SD 3.2. Beleidsdoelstelling: EV_INFR_VtInfra (prioritair)

Moderne en aangename vrijetijdsinfrastructuur.

EV_INFR_VtInfra

<i>Exploitatie</i>		
	Rek 2020	Mjp 2020
<i>Ontvangsten</i>	0	0
<i>Uitgaven</i>	99	512
Saldo	-99	-512
<i>Investeringen</i>		
	Rek 2020	Mjp 2020
<i>Ontvangsten</i>	0	0
<i>Uitgaven</i>	179.355	200.000
Saldo	-179.355	-200.000

Actieplan AP EVINFR 04: EV_INFR_VtInfra (Prioritair)

Diverse acties rond opwaardering vrijetijdsinfrastructuur.

EV_INFR_VtInfra

De nieuwe sporthal is een aantrekkingspool geworden voor de vele sportclubs. Blijvend in zetten op het creëren van een optimale dienstverlening en zo efficiënt mogelijk plannen van de bezetting

<i>Exploitatie</i>		
	Rek 2020	Mjp 2020
<i>Ontvangsten</i>	0	0
<i>Uitgaven</i>	99	512
Saldo	-99	-512
<i>Investeringen</i>		
	Rek 2020	Mjp 2020
<i>Ontvangsten</i>	0	0

<i>Uitgaven</i>	179.355	200.000
Saldo	-179.355	-200.000

Indicator: aantrekken van zoveel mogelijk sportclubs

Beschrijving: Zoveel mogelijk sportclubs aantrekken en toeleiden naar de nieuwe sporthal.

Commentaar	Status
<p>De nieuwe Veldmuis wordt erg gesmaakt bij onze sportclubs. Maar ook onze bovenlokale functie wordt vervuld. Er zijn meer en meer clubs uit andere provincies die hun stages in de Veldmuis afwerken en ev. combineren met overnachting (in bv De Gavers). De turnzaal heeft ook een bovenlokale aantrekkingskracht.</p> <p>De huidige Veldmuis heeft nu meer bezetting als vroeger (Veldmuis en Kriebel samen)</p>	lopend

STRATEGISCHE DOELSTELLING 4 ZORG EN VERBINDING



De komende jaren zetten we alles op alles voor een hechter samen-leven. We gaan samen met de Vlaamse overheid [wijkverbeteringscontracten](#) aan. Het gaat daarbij om buurten met een 'lage werkzaamheidsgraad, slechte woonkwaliteit, lage scholingsgraad, hoge concentratie anderstaligheid, lage inkomens,...' (Vlaamse regeerakkoord). Met het budget worden concrete acties opgezet en maatregelen genomen om het leven (werken, wonen, schoolgaan,...) in deze wijken te verbeteren.

Geraardsbergen zet sensibiliserende acties op om het [geestelijke welbevinden](#) aan te pakken. Hierbij gaat aandacht naar psychische kwetsbaarheid en specifieke problematieken. Vroegdetectie is hierbij belangrijk. De aanpak kadert in een breder welzijns-, gezondheids- en veiligheidsbeleid, waarbij actoren zoveel als mogelijk op elkaar worden afgestemd.

[Gelijke kansenbeleid](#) bundelt alle krachten om te sensibiliseren en ongelijkheden in onze samenleving aan te pakken. De toegankelijkheid van gebouwen, begraafplaatsen en evenementen wordt extra ondersteund. Het gelijke kansenbeleid richt zich naar [verschillende doelgroepen](#). Het [integratiebeleid](#) zet in op projecten die ervoor zorgen dat nieuwkomers zich integreren.

We voeren in Geraardsbergen de [strijd tegen eenzaamheid](#) op. We voeren acties op maat uit en zetten sensibiliseringscampagnes op. Zo komen er huisbezoeken bij alle 75+'ers en wordt er ook een telefonisch meldpunt in het leven geroepen.

Geraardsbergen kiest om WZC De Populier, WZC Denderoord en het kinderdagverblijf in eigen beheer te houden en engageert zich om de kwaliteit van deze dienstverlening te versterken.

De [mantelzorgpremie](#) blijft behouden . De invulling wordt afgetoetst aan de beslissing van Vlaanderen. Mogelijk zal die breder

zijn dan louter een financiële tegemoetkoming.

We zetten in op de coördinatie en versterking van onze [vrijwilligerswerking](#). Vrijwilligers zijn één van de hoekstenen binnen onze samenleving om mensen met elkaar te verbinden. Vrijwilligerswerk is inspirerend, versterkt als mens en draagt bij tot een warme samenleving.

Al deze maatregelen en initiatieven zijn erop gericht van Geraardsbergen een nog [warmere en inclusievere stad](#) te maken, waarin elke inwoner zich gehoord en gewaardeerd – kortom, [thuis](#) – kan voelen.

Kindvriendelijke stad

[Kinderrechten](#) vormen de basis van Geraardsbergen als kindvriendelijke stad. Kinderen zijn bijzonder kwetsbaar en hebben extra bescherming nodig. Zo bewaken we de laagdrempeligheid van onze [speelpleinwerking](#). Elk kind en elke jongere moet zich thuis voelen in Geraardsbergen. Een plek in de stad voor iedereen! Er is extra aandacht voor de maatschappelijk kwetsbare kinderen en jongeren via ons [jeugdopbouwwerk](#).

Qua kinderopvang stemmen we het [vrijtijdsaanbod van kinderen](#), zowel in de vakantie als naschools, beter op elkaar af.

We werken ook samen met [scholen](#) om hen te ondersteunen in hun zorg op maat voor alle leerlingen en over de schoolgrenzen heen.

Het terugdringen van de schoolse achterstand van onze kinderen en jongeren is belangrijk om hun [tewerkstellingskansen te verhogen](#). We hebben hierbij speciale aandacht voor zwakkere kansengroepen. Via duaal leren verhogen we de samenwerking tussen onderwijs en het bedrijfsleven. De secundaire scholen ondersteunen we via een [schoolopbouwwerker](#) die de brug kan vormen tussen thuis en school, welzijnsorganisaties en verenigingen.

In onze [Kunstacademie](#) zetten we speciaal in op een sterk zorgbeleid en op de aanpak van kwetsbare leerlingen. We investeren in de gefaseerde renovatie van dit gebouw in functie van de toegankelijkheid en hedendaagse infrastructuur ervan.

In al onze acties zorgen we voor een goede diversiteit, integratie, toegankelijkheid en gelijke kansen voor iedereen.

SD 4.1. Beleidsdoelstelling: LBS_SAM_BeleidEenz (prioritair)

Beleid rond eenzaamheid opzetten.

<i>Exploitatie</i>		
	Rek 2020	Mjp 2020
<i>Ontvangsten</i>	0	0
<i>Uitgaven</i>	394	5.000
Saldo	-394	-5.000

Actieplan AP SAM 12: LSB_SAM_ActBeleidEenz (Prioritair)

Diverse acties m.b.t. het beleid rond eenzaamheid.

LSB_SAM_ActBeleidEenz

In een startconferentie willen we aandacht vragen voor het thema eenzaamheid en samen met de partners te komen tot een gedragen actieplan.

Tijdens de legislatuur zullen verschillende sensibiliseringscampagnes lopen over het thema 'eenzaamheid'

<i>Exploitatie</i>		
	Rek 2020	Mjp 2020
<i>Ontvangsten</i>	0	0
<i>Uitgaven</i>	394	5.000
Saldo	-394	-5.000

Indicator: Sensibiliseren rond het thema eenzaamheid.

Beschrijving Sensibiliseren rond het thema eenzaamheid.

Commentaar	Status
Tijdens de lock down biedt de stad via een telefoongesprek bij 80 plussers een luisterend oor en werden eventuele noden opgespoord. Indien nodig kon hulp aangeboden worden voor het boodschappen doen, het ophalen van medicatie bij de apotheek, ... Maar vaak is een gewone babbel al deugddoend op zich Opvolggespreken werden ingepland op vraag van 80-plussers.	Lopend

SD 4.2. Beleidsdoelstelling: LSB_SAM_DrugBel (prioritair)

Inzetten op drugbegeleiding.

LSB_SAM_DrugBel

<i>Exploitatie</i>		
	Rek 2020	Mjp 2020
<i>Ontvangsten</i>	9.018	9.018
<i>Uitgaven</i>	107.293	124.800
Saldo	-98.274	-115.782

Actieplan AP SAM 22: LSB_SAM_ActDrugBel (Prioritair)

Diverse acties m.b.t. inzetten op vroeginterventie en op deskundige en voldoende begeleidingsmogelijkheden bij druggebruik.

LSB_SAM_ActDrugBel

De gespecialiseerde drughulpverlening in Geraardsbergen wordt financieel ondersteund om een aanbod op basis van lokale noden verder uit te werken. Zo zet De Kiem in op intensievere begeleiding van ouders met jonge kinderen met een verslavingsproblematiek en via het CGG is er een ambulante hulpverlening voor personen met een alcoholverslaving voorzien. Daarnaast is er ook financiële ondersteuning voor het team drugpreventieën -begeleiding van het CGG.

<i>Exploitatie</i>		
	Rek 2020	Mjp 2020
<i>Ontvangsten</i>	9.018	9.018
<i>Uitgaven</i>	107.293	124.800
Saldo	-98.274	-115.782

Indicator: ondersteunen van de gespecialiseerde drugshulpverlening

Beschrijving: ondersteunen van de gespecialiseerde drugshulpverlening

Commentaar	Status
Op de gemeenteraad van 26 mei 2020 werd de overeenkomst met vzw De Kiem tot de organisatie van een intensief ambulante begeleidingsaanbod van gezinnen met jonge kinderen waarbij een of beide ouders kampen met een ernstige verslavingsproblematiek goedgekeurd. Op de gemeenteraad van 7 juli 2020 werd de overeenkomst met Centrum Geestelijke Gezondheidszorg tot de organisatie van een intensief ambulante begeleidingsaanbod voor personen met een alcoholverslaving goedgekeurd	uitgevoerd

STRATEGISCHE DOELSTELLING 5 LOKALE TEWERKSTELLING



We blijven inzetten op [kwalitatieve openbare markten](#). Duurzaamheid, streekproducten en korte keten vanuit de lokale landbouw bieden oplossingen voor lokale noden in dagelijkse goederen zoals voeding.

Geraardsbergen heeft het label van fairtrade gemeente, hierbij moedigen we verantwoord consumenten en eerlijke handel aan. We streven naar de eerste [fairtradedstraat](#) en ontwikkelen een nieuwe [fairtradekaart](#). We stimuleren lokale, duurzame handel en korte keten met een lokale voedselstrategie.

We creëren een [ondernemersvriendelijk klimaat](#) dat zich vertaalt in een integrale aanpak over de beleidsdomeinen heen. Geraardsbergen wil bedrijven aantrekken door hen de nodige faciliteiten aan te bieden, een nieuwe kmo-zone in gebruik te nemen en het bestaande bedrijventerrein te verfraaien. Door bedrijven nog meer te ondersteunen (onthaal van nieuwe bedrijven, organiseren van lokale workshops,...) vinden ze een thuishaven in Geraardsbergen.

Via het maatwerkplan Concordia 2030, samenwerkingen met partners als VDAB, Bouwbaan (Constructiv),... streven we ernaar om de [lokale werkgelegenheid](#) verder te ontwikkelen en meer Geraardsbergenaars op een [duurzame manier](#) tewerk te stellen.

Geraardsbergen zal in functie van de economische ontwikkeling ook [over de stadsgrenzen heen](#) gaan kijken. Door de vele ondernemersruimten net over de Waalse stadsgrens biedt dit opportuniteiten zowel naar vestigingsmogelijkheden als naar jobcreatie in de regio. Het is noodzakelijk om te zorgen voor optimale woon-werkverbindingen naar deze werkplekken.

Er wordt daarnaast ook sterk ingezet op [activering en werkgelegenheid](#) in onze stad.

SD 5.1. Beleidsdoelstelling: SW_SD_Activering (prioritair)

50% van de potentieel te activeren personen in een activeringstraject brengen.

<i>Exploitatie</i>		
	Rek 2020	Mjp 2020
<i>Ontvangsten</i>	987.794	1.204.932
<i>Uitgaven</i>	659.083	1.627.786
Saldo	328.711	-422.854
<i>Investerings</i>		
	Rek 2020	Mjp 2020
<i>Ontvangsten</i>	0	0
<i>Uitgaven</i>	3.140	3.500
Saldo	-3.140	-3.500

Actieplan AP SD 05: SW_SD_ActActiv (Prioritair)

Diverse acties om te komen tot maximale activering.

SW_SD_ActActiv

Clënten van de sociale dienst worden maximaal geactiveerd naar een tewerkstelling. Daartoe hanteert de dienst activering op maat van de cliënt verschillende trajecten. Van zeer laagdrempelige projecten zoals vrijwilligerswerk tot een artikel 60 tewerkstelling. Het doel is dat mensen systematisch de basiscompetenties verwerven en de voorwaarden vervuld krijgen voor een volwaardige tewerkstelling op de reguliere arbeidsmarkt.

<i>Exploitatie</i>		
	Rek 2020	Mjp 2020
<i>Ontvangsten</i>	987.794	1.204.932
<i>Uitgaven</i>	659.083	1.627.786
Saldo	328.711	-422.854
<i>Investerings</i>		
	Rek 2020	Mjp 2020
<i>Ontvangsten</i>	0	0
<i>Uitgaven</i>	3.140	3.500
Saldo	-3.140	-3.500

Indicator: Diverse acties om te komen tot maximale activering

Beschrijving: Diverse acties om te komen tot maximale activering

Commentaar	Status
<p>Door de Coronacrisis sloten een heleboel van de werkplaatsen en vielen een groot deel van de tewerkstellingen art.60 op technische werkloosheid. Momenteel zijn alle werkplaatsen terug open en zijn we ons terug aan het herorganiseren. We trachten steeds elke leefloongerechtigde die in aanmerking komt voor een activeringstraject ook effectief te laten doorstromen naar onze dienst activering. Uit onze cijfers activering blijkt dat wij, zelfs tijdens de coronacrisis, elke maand zijn gestegen in het aantal activeringstrajecten en dit is toch zeker een positieve evolutie te noemen in deze moeilijke tijden. Voor ons aanbod inzake het klim-op project zijn de gevolgen van de coronacrisis echt heel voelbaar. Er zijn bijna geen werkplaatsen meer die vrijwilligers toelaten tot hun werking ten gevolge van Corona. Dit maakt dat we minder mensen zullen kunnen toeleiden naar deze laagdrempelige vorm van activering zolang de coronacrisis woekert. Als grootste werkplaats binnen Klim-op hebben wij momenteel de sociale moestuin, we sloten hiervoor een samenwerkingsovereenkomst af met Teledienst Ninove vanaf 1 mei 2020.</p>	<p>Lopend</p>

SD 5.2. Beleidsdoelstelling: LSB_ECO_OndVriend (prioritair)

Creëren van een ondernemersvriendelijk klimaat in Geraardsbergen.

<i>Exploitatie</i>		
	Rek 2020	Mjp 2020
<i>Ontvangsten</i>	0	0
<i>Uitgaven</i>	187	675
Saldo	-187	-675
<i>Investerings</i>		
	Rek 2020	Mjp 2020
<i>Ontvangsten</i>	0	0
<i>Uitgaven</i>	0	3.000
Saldo	0	-3.000

Actieplan AP ECO 04: LSB_ECO_ActOndVriend (Prioritair)

Diverse acties rond het creëren van een ondernemersvriendelijk klimaat.

LSB_ECO_ActOndVriend

Bestaande bedrijventerreinen worden geëvalueerd en geoptimaliseerd naar ruimtegebruik. Er wordt gekeken naar de mogelijkheid om functies te verweven en om ongebruikt terrein beter te benutten. In het kader hiervan worden ook de mogelijkheden naar parkmanagement verder onderzocht. Uit studie blijkt dat Geraardsbergen nood heeft aan ruimte om te ondernemen. Er wordt een nieuwe KMO-zone ontwikkeld te Nederboelare en dit op de reeds ingekleurde terreinen volgens het bestaande Gewestplan. Gronden zijn reeds verworven. De realisatie en inrichting van het terrein kan aan vatten.

Voor het bedrijventerrein Schendelbeke werd een integraal veiligheidsplan opgemaakt met als doel om alle facetten rond veiligheid te verbeteren. In het kader hiervan wordt een netwerk opgestart tussen de bedrijven gelegen op het terrein en is ook communicatie een prioriteit. Daarnaast situeren de acties zich binnen verkeersveiligheid, brandveiligheid, sluikstorten en wordt de parkeerproblematiek aangepakt.

<i>Exploitatie</i>		
	Rek 2020	Mjp 2020
<i>Ontvangsten</i>	0	0
<i>Uitgaven</i>	187	675
Saldo	-187	-675

<i>Investerings</i>		
	Rek 2020	Mjp 2020
<i>Ontvangsten</i>	0	0
<i>Uitgaven</i>	0	3.000
Saldo	0	-3.000

Indicator: Bijkomende ruimte creëren om te ondernemen

Beschrijving: Bijkomende ruimte om te ondernemen, optimalisatie van bestaande ruimtes

Commentaar	Status
Verschillende netwerkmomenten, onthaal van nieuwe bedrijven, organiseren van workshops,... zijn activiteiten die omwille van corona maatregelen niet zijn kunnen doorgaan.	lopend

STRATEGISCHE DOELSTELLING 6 VEILIGHEID EN VERKEERSVEILIGHEID



De veiligheid en het veiligheidsgevoel van onze inwoners zijn een belangrijke focus en vergeneen integrale aanpak. We willen kort op de bal spelen bij signalen van overlast om frustratiessnel weg te werken.

We willen sterk inzetten op het gebruik van [technische hulpmiddelen](#) om de veiligheid van de burger te verhogen en de werking van onze hulpdiensten integraal aan te pakken o.a. door camera's bij te plaatsen op cruciale plaatsen.

We willen dat de [Astridlaan](#) wordt heringericht. De effectieve uitwerking hiervan vormt het onderwerp van een studie die wordt ontwikkeld samen met het Agentschap Wegen en Verkeer. Bij heraanleg van andere wegen, bv. naar aanleiding van rioleringsprojecten, zal extra aandacht gaan naar de veiligheid van de trage weggebruikers. Er zijn belangrijke investeringen voorzien voor aanleg en onderhoud van wegen, voet- en fietspaden. Het is de bedoeling om gefaseerd de kwaliteit van ons wegennet te verbeteren.

We hebben prioritaire aandacht voor veilige fietspaden en oversteekplaatsen. Elke [schoolomgeving](#) zal bekeken en geëvalueerd worden op vlak van verkeersveiligheid, met focus op de zwakke weggebruiker. De invoering van [schoolstraten](#) zal ook deel uitmaken van dit onderzoek. De samenwerking met de lokale politie en de scholen wordt verdergezet.

Met de lokale politie voeren we een doorgedreven samenwerking in de strijd tegen [verkeersoverlast](#) en werken we samen rond [verkeersveiligheid](#) op onze wegen. We pakken het onaangepast rijgedrag van bestuurders aan. Ook het parkeren op het voet- en fietspad of op plaatsen die de zichtbaarheid of veiligheid van de zwakke gebruiker in het gedrang brengt, is een belangrijk aandachtspunt.

We verplaatsen ons niet uitsluitend met één vervoersmiddel maar combineren meestal [verschillende vormen van mobiliteit](#). Binnen de basisbereikbaarheid zal het belangrijk zijn om gebruik te kunnen maken van op elkaar afgestemde vervoersmogelijkheden.

SD 6.1. Beleidsdoelstelling: EV_INFR_Veilig (prioritair)

Veiligheid op en rond bestaande vrijetijdsinfrastructuur.

EV_INFR_Veilig

<i>Investerings</i>		
	Rek 2020	Mjp 2020
<i>Ontvangsten</i>	0	0
<i>Uitgaven</i>	1.781	12.000
Saldo	-1.781	-12.000

Actieplan AP EVINFR 01: EV_INFR_Veilig (Prioritair)

Diverse acties rond veilige infrastructuur.

EV_INFR_Veilig

Als lokaal bestuur willen we zicht en controle op de toegangen tot onze gebouwen zodat enerzijds medewerkers, huurders,... op een vlotte en veilige manier toegang kan verkrijgen tot de locaties waar ze moeten zijn. Anderzijds willen we in het kader van (informatie)veiligheid de toegang tot bepaalde lokalen beperken. Tevens geeft een globaal sleutelplan als meerwaarde dat bij een wachtoproep de medewerker op een gecontroleerde manier toegang heeft tot het gebouw.
Zowel de sporthal en omgeving, het jeugdcentrum, het skateterrein,...

<i>Investerings</i>		
	Rek 2020	Mjp 2020
<i>Ontvangsten</i>	0	0
<i>Uitgaven</i>	1.781	12.000
Saldo	-1.781	-12.000

Indicator: er is een sleutelplan voor alle gebouwen en een duidelijke procedure

Beschrijving: de toegang tot de gebouwen verloopt veilig

Commentaar	Status
In 2020 werd er een analyse gemaakt van de behoeften en werd er aansluitend een marktonderzoek gedaan naar de mogelijke systemen met hun voor- en nadelen. In 2021 wordt er eerst een test uitgevoerd in de loodsen van de technische dienst. Indien dit voldoet aan alle noden wordt dit verder uitgebreid of bijgestuurd.	Lopende

STRATEGISCHE DOELSTELLING 7 GROENE EN NETTE STAD



We willen een nieuwe, toekomstgerichte en [integrale visie](#) ontwikkelen op ons stadscentrum, dat verder kan evolueren qua look and feel, uitzicht, aankleding, toegankelijkheid, mobiliteit, ondernemerschap en beleving voor jong en oud. We maken hiervoor een [masterplan](#) op.

De manier waarop de ruimte wordt georganiseerd bepaalt de manier waarop gebruikers zich verplaatsen. We bundelen ruimtelijke ontwikkelingen op plaatsen die multimodaal zijn of worden ontsloten. Het principe [meervoudig en intensief ruimtegebruik](#) staat voor 'meer doen met minder ruimte'. Cruciaal daarbij is dat er geen afbreuk mag worden gedaan aan de [ruimtelijke kwaliteit](#), integendeel: het moet de ruimtelijke kwaliteit verhogen.

Een fietsvriendelijk en toegankelijk stadscentrum zal de veiligheid en de luchtkwaliteit in de binnenstad verbeteren.

Het [Stationsplein](#) wordt ook volledig heringericht en opgewaardeerd.

We ontwikkelen het [Abdijpark](#) tot een aangename, speelse ontmoetingsplaats voor jong en oud, met veel respect voor de belangrijke historische waarde.

Na het beëindigen van het participatietraject rond de toekomstige invulling van de site [Den Bleek](#) zal ook deze unieke plek aan de Dender ingericht worden als een laagdrempelige recreatieve ontspannings-, sport-, speel-, en ontmoetingsplaats voor jong en oud.

We bouwen aan een sterk netwerk van [water en natuur](#) in het centrum en de deelgemeenten.

We willen daarbij evolueren naar meer **onderhoudsvriendelijke** aanleg van openbaar groen. We verhogen het aantal **bijvriendelijke** aanplantingen.

Vergroening, geveltuintjes, groendaken,... dragen bij aan een gezondere omgeving en zullen de leef- en luchtkwaliteit van onze stad verhogen. Het stimuleren van **ontharding** en aanplanten van tuinen en voortuinen hebben een positieve invloed op de klimaateffecten.

De **Dender** is tevens een aangenaam verblijfspot die de aantrekking van onze stad verhoogt.

Ook de **begraafplaatsen** verdienen een groener, moderner en toegankelijk kader om het aangenamer te maken op deze rustplaatsen.

We voorzien de opmaak en opstart van ons **Natuurbeheerplan** (natura 2000). We doen hierbij aan bosuitbreiding en voorzien de creatie van een stadsrandbos door het Arduinbos en het Boelarebos met elkaar te verbinden.

We blijven ook verder investeren in **betere en veilige wegen, voet- en fietspaden en trage wegen**. Op basis van een degelijke inventaris van de staat van het wegennet worden prioriteiten bepaald.

Het **trage wegenplan** wordt gefaseerd uitgevoerd waarbij gestart zal worden met enkele hoofdverbindingen. We willen hiervoor samenwerken met "wegspotters" die het peter- of meterschap van een trage weg op zich nemen.

Bij heraanleg van wegen, hanteren we het **STOP-principe** (stappen, trappen, openbaar vervoer, persoonlijk vervoer) om de verkeersveiligheid te verhogen.

Geraardsbergen vindt een propere en aangename leefomgeving belangrijk. We zetten dan ook maximaal in op de **netheid** en onderhoud van de (trage) wegen, groenvoorzieningen, locaties met banken en vuilnisbakken van ons stadscentrum en onze deelgemeenten.

Samen met verschillende partners (politie, scholen verenigingen,...) gaan we de **strijd tegen zwerfvuil** aan. We zetten een mobiele camera in en de samenwerking met milieumeters en -peters zal opgevoerd worden.

SD 7.1. Beleidsdoelstelling: EV_INFR_Sportruimte (prioritair)

Ruimte voor sport creëren.

Geen financiële gegevens

Actieplan AP EVINFR 03: EV_INFR_Sportruimte (Prioritair)

Diverse acties rond openlucht recreatie.

EV_INFR_Sportruimte

Het lokaal bestuur Geraardsbergen wil de mogelijkheid bekijken om een openlucht sportpark te ontwikkelen. Er is nood aan accommodatie om in buitenlucht te kunnen sporten op recreatief en competitief niveau. Een Finse piste en outdoor fitnessstoestellen zijn voorbeelden die deel kunnen uitmaken van een openlucht sportpark.

Geen financiële gegevens

Indicator: er is sportinfrastructuur in open lucht

Beschrijving: er is sportinfrastructuur in open lucht, bijkomende accommodatie wordt aangeboden

Commentaar	Status
De coronacrisis heeft deze actie on hold gezet. Maar nu wordt er terug op ingezet met de ontwikkeling van een masterplan sportinfrastructuur, voorzien om te ontwikkelen tegen eind 2022.	Lopend

SD. 7.2. Beleidsdoelstelling: SV_MOB_duurzame (prioritair)

We zetten samen in op duurzame mobiliteit.

<i>Exploitatie</i>		
	Rek 2020	Mjp 2020
<i>Ontvangsten</i>	120.068	102.400
<i>Uitgaven</i>	253.228	373.270
Saldo	-133.160	-270.870
<i>Investerings</i>		
	Rek 2020	Mjp 2020
<i>Ontvangsten</i>	0	30.000
<i>Uitgaven</i>	481.304	465.000
Saldo	-481.304	-435.000

Actieplan AP MOB 01: SV_MOB_schoolomgevingen (Prioritair)

Creëren van veilige en leefbare schoolomgevingen (trage verbindingen).

SV_MOB_schoolomgevingen

Kadert in de ambitie van het lokaal bestuur ter realisatie van het klimaatplan en draagt tegelijkertijd mee aan de veiligheid van de kinderen. Het invoeren van schoolstraten en fietsstraten gebeurt structureel in functie van de wegencategorisering en in overeenstemming met de algemene mobiliteitsvisie.

Geen financiële gegevens

In de oorspronkelijke meerjarenplanning zijn hiervoor geen specifieke budgetten opgenomen omdat de aanpassing van wegenis en het plaatsen van signalisatie is voorzien binnen de bestaande investeringsbudgetten voor wegenis en signalisatie (dienst uitvoering).

In 2020 heeft de Vlaamse Overheid een nieuw subsidieproject goedgekeurd voor aanpassingen van schoolomgevingen en aanpassingen van schoolroutes. In de aanpassing van het meerjarenplan werden daarom specifieke budgetten opgenomen.

Indicator: Inventariseren van bestaande infrastructuur in schoolomgevingen

Beschrijving: De bestaande weginfrastructuur in schoolomgevingen wordt in kaart gebracht en afgestemd met de veilige trage routes. Op basis van de inventarisatie en reeds aangebrachte knelpunten worden infrastructurele aanpassingen doorgevoerd.

Commentaar	Status
Project in uitvoering. In eerste fase worden twee schoolomgevingen aangepakt: Rekestraat te Zarlarding en omgeving Sint-Jozefsinstituut, Sint-Catharinacollege in het centrum (Karmelietenstraat Klein Karmelietenstraat, Gaffelstraat). Deze projecten kaderen binnen een samenwerkingsovereenkomst met Solva. De verkenningsfase start eind juni 2021, de effectieve uitvoering is gepland 2022.	Lopend

Indicator: Invoeren van school- en fietsstraten

Beschrijving: aantal ingevoerde school- en fietsstraten

Commentaar	Status
Project in uitvoering.	Lopend

Actieplan AP MOB 02: SV_MOB_stadscentrum (Prioritair)

Inzetten op een toegankelijk stadscentrum.

SV_MOB_stadscentrum

Het straatmeubilair wordt uniformer. Rustpunten worden ingericht door middel van zitbanken, fietsenstallingen worden geplaatst,...

<i>Exploitatie</i>		
	Rek 2020	Mjp 2020
<i>Ontvangsten</i>	0	0
<i>Uitgaven</i>	4.794	14.510
Saldo	-4.794	-14.510
<i>Investerings</i>		
	Rek 2020	Mjp 2020
<i>Ontvangsten</i>	0	0
<i>Uitgaven</i>	417	5.000
Saldo	-417	-5.000

Actieplan AP MOB 03: SV_MOB_tragere wegen (Prioritair)

Inzetten op veilige (trage) verbindingen.

SV_MOB_tragere wegen

We gaan over tot de uitvoering van het actieplan trage wegen en de realisatie van het fietsroutenetwerk, dit steeds in samenspraak met de actieve adviesraden en belangenorganisaties.

<i>Investerings</i>		
	Rek 2020	Mjp 2020

<i>Ontvangsten</i>	0	30.000
<i>Uitgaven</i>	0	0
Saldo	0	30.000

Indicator: inzetten op trage en veilige verbindingen

Beschrijving: In 2020 werd het actieplan trage wegen goedgekeurd, in het actieplan zijn per geïnventariseerde weg termijnen gekoppeld aan de vooropgestelde actie. De uitvoering van het actieplan is bijgevolg gespreid over de verschillende jaren van het meerjarenplan.

Commentaar	Status
<p>Het actieplan trage wegen heeft een intensief participatie- en adviestraject doorlopen. Naar aanleiding van de COVID-19 maatregelen hebben de adviesrondes vertraging opgelopen omdat fysieke vergaderingen niet toegestaan waren.</p> <p>Het actieplan trage wegen werd finaal goedgekeurd door de gemeenteraad in november</p> <p>De uitvoering is voorzien in de komende jaren van de meerjarenplanning. Voor de uitvoering wordt beroep gedaan op de expertise van Trage Wegen vzw, het Regionaal Landschap Vlaamse Ardennen en de dienst mobiliteit van de provincie Oost-Vlaanderen.</p>	Lopend

Actieplan AP MOB 04: SV_MOB_basisbereikbaarheid (Prioritair)

Garanderen van de basisbereikbaarheid in Geraardsbergen.

SV_MOB_basisbereikbaarheid

Het decreet basisbereikbaarheid stapt af van het idee van basismobiliteit. Geraardsbergen engageert zich om hoppinpunten te voorzien op plaatsen waar het aanbod van openbaar vervoer ontoereikend blijkt om te voldoen aan de individuele mobiliteitsvragen. De individuele mobiliteitsnoden worden opgenomen binnen het lokaal mobiliteitsbeleid. Een referentiekader moet toelaten om individuele vragen aangaande mobiliteit op een objectieve manier te beoordelen.

Het realiseren van trage verbindingen voor zowel voetgangers als fietsers, en het ter beschikking stellen van elektrische deelvoertuigen wordt onder de aandacht gebracht. De realisatie van veilige verbindingen en het aanbieden van vervoersalternatieven moet burgers sensibiliseren om minder de wagen te nemen voor verplaatsingen.

Het onderhoud van wegen gebeurt op een structurele manier. Bij de aanleg van nieuwe wegen is in het kader van verkavelingen worden de nodige voorwaarden opgelegd met betrekking tot de uitvoeringsmodaliteiten.

<i>Exploitatie</i>		
	Rek 2020	Mjp 2020
<i>Ontvangsten</i>	120.068	102.400
<i>Uitgaven</i>	248.434	358.760
Saldo	-128.366	-256.360
<i>Investerings</i>		
	Rek 2020	Mjp 2020
<i>Ontvangsten</i>	0	0
<i>Uitgaven</i>	480.886	460.000
Saldo	-480.886	-460.000

Indicator: Inzetten op combimobiliteit

Beschrijving: In functie van het decreet basisbereikbaarheid worden hoppinpunten (*mobipunten*) ingericht

Commentaar	Status
<p>De locatie van de hoppinpunten wordt vastgelegd in het regionaal mobiliteitsplan door de vervoerregioraad en op basis van het nieuwe OV-plan.</p> <p>Momenteel zijn er blue-bikes en deelauto's beschikbaar ter hoogte van het station van Geraardsbergen.</p> <p>Deelmobiliteit en de mogelijkheid om over te stappen op verschillende vervoersmodi wordt ook uitgebreid naar aan andere kernen van deelgemeentes.</p> <p>Het regionaal mobiliteitsplan is nog niet goedgekeurd door de vervoerregioraad, de uitrol van de hoppinpunten is voorzien vanaf 2022.</p>	lopend

SD 7.3. Beleidsdoelstelling: OMG_RO_planning (prioritair)

We evolueren via een ruimtelijke planning naar een klimaatgezonde en kwalitatieve leefomgeving.

<i>Exploitatie</i>		
	Rek 2020	Mjp 2020
<i>Ontvangsten</i>	47.485	39.000
<i>Uitgaven</i>	3.029	14.920
Saldo	44.456	24.080
<i>Investerings</i>		
	Rek 2020	Mjp 2020
<i>Ontvangsten</i>	75.000	79.000
<i>Uitgaven</i>	275.573	684.000
Saldo	-200.573	-605.000

Actieplan AP RO 01: OMG_RO_ruimtelijke visie (Prioritair)

Een ruimtelijke visie uitwerken voor het centrum van Geraardsbergen.

OMG_RO_ruimtelijke visie

Opmaken van een geïntegreerd plan voor de binnenstad rekening houdende met alle aanwezige functies (winkelcentrum, scholen, erfgoed, groen, wonen,...) met als doel de binnenstad te verbeteren op vlak van leefbaarheid, mobiliteit, beleving, aantrekkelijkheid, openbaar groen, veiligheid.

Opmaken van een masterplan voor het Stadhuis.

Geen financiële gegevens

Indicator: er is een geïntegreerd plan voor de binnenstad

Beschrijving: een geïntegreerd plan rekening houdend met leefbaarheid, mobiliteit, beleving, aantrekkelijkheid, mobiliteit, ...

Commentaar	Status
Wat betreft mobiliteit wordt het mobiliteitsplan geactualiseerd, maar er is nog geen met de andere functies geïntegreerde oefening opgestart. Masterplan stadhuis: opmaak bestek aanduiden ontwerper is aan de gang	lopende

Actieplan AP RO 04: OMG_RO_natuurbeheerplan (Prioritair)

Opmaken en uitvoeren van een natuurbeheerplan.

Opmaken van een natuurbeheerplan voor de Geraardsbergse natuur op de zuidoostelijke flankhelling van de Dender. Uitvoeren van het natuurbeheerplan (o.a. aankoop gronden voor bebossing).

<i>Investerings</i>		
	Rek 2020	Mjp 2020
<i>Ontvangsten</i>	0	4.000
<i>Uitgaven</i>	8.774	30.000
Saldo	-8.774	-26.000

Actieplan AP RO 05: OMG_RO_blauwgroen (Prioritair)

Creëren van een blauwgroen netwerk in de open ruimte.

Het bestuur wenst ernaar te streven dat begraafplaatsen een mooie serene locatie worden waar mensen tot rust kunnen komen. Hiervoor wil het bestuur inzetten op toegankelijkheid en meer groene zones.

Reconversie van Den Bleek naar een multifunctionele groene ruimte.

Het Abdijpark is een zeven hectare groot park gelegen in het stadscentrum. Het park wordt momenteel volledig gerenoveerd met veel aandacht voor het aanwezige groen en erfgoedelementen (voormalige kerk en kloostergang, abtenhuis, koetshuis, poortgebouw, oude stadsomwalling, andere restanten, vijver,...). Er wordt ook veel aandacht geschonken aan beleving door het opwaarderen en herinrichten van de speelzone voor de jeugd en een evenementenzone. Wandelpaden worden vernieuwd, het park wordt verkeersvrij gemaakt, de openbare verlichting wordt vernieuwd, sociale controle wordt gevestigd door middel van camerabewaking.

<i>Investerings</i>		
	Rek 2020	Mjp 2020
<i>Ontvangsten</i>	75.000	75.000
<i>Uitgaven</i>	266.757	625.000
Saldo	-191.757	-550.000

Indicator: meer groene ruimte

Beschrijving: meer groene ruimte op begraafplaatsen, reconversie Den Bleek, opwaardering speelzones,

Commentaar	Status
Na een positieve evaluatie (begraafplaats Overboelare) voor het verbeteren van de toegankelijkheid van begraafplaatsen wordt dit doorgetrokken naar Idegem.	Lopende

Actieplan AP RO 06: OMG_RO_openbaar domein (Prioritair)

Duurzame inrichting realiseren van het openbaar domein.

Uitvoeren van het masterplan voor het centrum van Geraardsbergen

Het lokaal bestuur wenst de site een nieuw elan én functie te geven als 'stadsmuseum' met een geïntegreerd vrijetijdsonthaal.

Recent werden de musea in de Collegestraat gesloten en werd de collectie van de vzw musea overgedragen aan de stad.

Deze nijverheden krijgen een plek in het nieuwe stadsmuseum.

Anderzijds is er de waardevolle kunstcollectie die geleidelijk aan gerestaureerd wordt en zich nu grotendeels in een depot bevindt.

Ook deze zal permanent tentoongesteld worden op de site.

Heraanleg van het Stationsplein als deel van de ruimere renovatie van de gehele stationsomgeving in samenwerking met NMBS/Infrabel en De Lijn

Uitbreiding van de parkeergelegenheid op de administratieve site gelegen tussen Weverijstraat/Denderstraat/Zakkaai/Sint-Annastraat.

Deze uitbreiding is nodig omdat de bibliotheek/kenniscentrum/archief alsook een aantal diensten nu nog in de Kattestraat gevestigd, op korte tot middellange termijn (1-3 jaar) naar deze site zullen kunnen verhuizen.

Geen financiële gegevens

Indicator: er is een masterplan voor het centrum Geraardsbergen

Beschrijving: er is een masterplan voor het centrum Geraardsbergen: stationsplein, stadsmuseum, ...

Commentaar	Status
Project Stationsplein concreet nog niet gestart, er is wel een ontwerper aangeduid (jaren geleden in pakket met de Vesten en de Kaaien). Geen verdere evolutie wat betreft engagementen NMBS/Infrabel/De Lijn. Parkeergelegenheid administratieve site Weverijstraat: Solva werd aangeduid om deze parking te bouwen voor de stad.	lopende

STRATEGISCHE DOELSTELLING 8 KLIMAATGEZONDE STAD



Geraardsbergen wil samen met inwoners, handelaars, bedrijven, scholen, (jeugd)verenigingen, landbouwers,... de leefbaarheid op haar grondgebied nu en in de toekomst vergroten met een kwalitatief en ambitieus klimaatbeleid. Samen met 20 andere lokale besturen engageren we ons binnen het project '[Klimaatgezond Zuid-Oost- Vlaanderen](#)'. We engageren ons om 40% minder CO₂ uit te stoten op ons grondgebied tegen 2030 t.o.v. referentiejaar 2011.

We zetten in op energiebesparing en hernieuwbare energie. We kiezen voor een duurzaam en efficiënt beheer van onze gebouwen. We zullen dit realiseren aan de hand van een energiezorgplan door onder meer isolatiewerken, stookplaatsrenovaties en dakvernieuwingen. Ons nieuwe Kenniscentrum zal voldoen aan de 'Bijna Energie Neutraal' norm. We installeren zonnepanelen (AC, Arjaantheater, kinderdagverblijf De Zonnestraal, stadsloodsen), geven ruimte voor hernieuwbare energie en zetten in op een klimaatgezonde woonomgeving. Ook in ons aankoopbeleid voor voertuigen en materieel kiezen we voor duurzaamheid door o.m. te kiezen voor alternatieve brandstoffen (CNG, elektriciteit).

We investeren fors om de [openbare verlichting](#) verder om te schakelen naar [LED-verlichting](#). We maken ook een actieplan op rond openbare verlichting en zien waar verder kan gerationaliseerd worden door bepaalde lichtpunten te dimmen en/of te doven op bepaalde uren.

Naast watermaatregelen, het hemelwaterplan en de verschillende erosie maatregelen in samenwerking met verschillende partners, zijn ook verschillende rioleringswerken een noodzaak in het kader van duurzaamheid en [waterbeheersing](#). Een forse investering op dit vlak is noodzakelijk.

SD 8.1. Beleidsdoelstelling: SV_DUU_klimaatplan (prioritair)

We rollen het klimaatplan gecoördineerd verder uit.

<i>Exploitatie</i>		
	Rek 2020	Mjp 2020
<i>Ontvangsten</i>	0	0
<i>Uitgaven</i>	21.337	66.000
Saldo	-21.337	-66.000

Actieplan AP DUU 01: SV_DUU_top20 (Prioritair)

Ondersteuning van alle departementen en externe partners om de "top20" duurzame doelstellingen te realiseren.

SV_DUU_top20

Het lokaal bestuur Geraardsbergen engageerde zich voor het project Klimaatgezond Z.O.-Vlaanderen. Binnen het resulterende klimaatplan Zuid-Oost-Vlaanderen werd een 'top 20' aan maatregelen opgesteld die de Europese klimaatdoelstellingen nastreven. De ondernomen klimaatacties ondersteunen alle departementen en externe partners om deze 'top 20' duurzame doelstellingen te realiseren.

<i>Exploitatie</i>		
	Rek 2020	Mjp 2020
<i>Ontvangsten</i>	0	0
<i>Uitgaven</i>	21.337	66.000
Saldo	-21.337	-66.000

Indicator: de 20 doelstellingen uit het klimaatplan worden gerealiseerd

Beschrijving: er is een klimaatplan met 20 doelstellingen

Commentaar	Status
<p>Verschillende initiatieven lopende om de maatregelen in het klimaatplan te realiseren:</p> <ul style="list-style-type: none">- Voor het adviseren en ondersteunen bij energetische renovaties zijn er verschillende projecten lopende: Project renovatieadvies van Prov. O-VI, lokale renovatietrajecten, noodkoopfonds en subsidiereglement basiscomfort/gevelrenovatie.- Voor verbeteren energie-efficiëntie gemeentelijk patrimonium: project biomassaketel WZC Denderoord opgestart.- Voor betrekken van scholen in het klimaatverhaal: Ikv van het VLINDER(Vlaanderen IN DE weeR)-project werd er gezocht naar een geschikte locatie voor het plaatsen van weerstation samen met GO!Atheneum- Voor betrekken middenstand in het klimaatverhaal: opstart burgerbudget met studiebureau Ecolife- Voor het stimuleren van duurzaam schoolverkeer wordt er verwezen naar heraanleg schoolomgeving- Voor het stimuleren van gedeeld vervoer is het project autodelen lopende.- Voor het produceren van stroom adhv zonnepanelen werd reclame gemaakt voor de groepsaankoop zonnepanelen van de Provincie Oost-Vlaanderen- Voor het produceren van stroom adhv windturbines werd een gemeenteraadsbeslissing genomen ivm burgerparticipatie en werd een samenwerkingsovereenkomst afgesloten met VEB voor het windontwikkelingstraject (dus opstart van dat traject).- Voor het creëren van een groen-blauw netwerk is het project geveltuinen lopende. Er werd ook ingeschreven op het project tuinrangers, maar dit werd niet goedgekeurd wegens te weinig vrijwilligers.	<p>Lopende</p>

SD 8.2. Beleidsdoelstelling: SV_DUU_waterbalans (prioritair)

We werken aan een duurzame waterbalans.

<i>Exploitatie</i>		
	Rek 2020	Mjp 2020
<i>Ontvangsten</i>	15.294	15.294
<i>Uitgaven</i>	8.894	16.000
Saldo	6.400	-706

Actieplan AP DUU 03: SV_DU_erosiebestrijdingsplannen (Prioritair)

Effectief en versneld uitvoeren van de erosiebestrijdingsplannen.

SV_DU_erosiebestrijdingsplannen

De stad werkt samen met de provincie voor opvolgen van het bestaande erosiebestrijdingsplan en het analyseren en aanpakken van nieuwe knelpunten. De erosiecoördinator zorgt voor contact met betrokken inwoners, stelt oplossingen voor en faciliteert de noodzakelijke: overeenkomsten met bv. landbouwers.

Uitvoering van deelproject. Project is belangrijk om deel van de Koppenhollestraat beter tegen wateroverlast te beschermen.

Project gecombineerd met de aanleg van een gescheiden stelsel in de Vloerzegemstraat. Dit project moet een erosieknelpunt ter hoogte van het kerkplein oplossen en zo ook beletten dat de nieuw aan te leggen afvoeren voor afval- en hemelwater worden gevrijwaard.

Uitvoering van deelproject. Project is belangrijk om deel van de deelgemeente Viane beter tegen wateroverlast te beschermen. Project in samenwerking met de provincie.

<i>Exploitatie</i>		
	Rek 2020	Mjp 2020
<i>Ontvangsten</i>	15.294	15.294
<i>Uitgaven</i>	8.894	15.000
Saldo	6.400	294

Indicator: de erosiebestrijdingsplannen worden uitgevoerd

Beschrijving: de erosiebestrijdingsplannen worden uitgevoerd, de erosiecoördinator zorgt voor contact met de inwoners en stelt oplossingen voor

Commentaar	Status
Aangepaste samenwerkingsovereenkomst opgemaakt en voorgelegd aan gemeenteraad en CBS. Maatregelen uit erosiebestrijdingsplan worden opgevolgd, geactualiseerd en geherprioriteerd obv actuele meldingen. Aanpak van knelpunten en zoek gaan naar oplossingen met hoge prioriteit en actuele melding door erosiecoördinator door in contact te gaan met inwoners en landbouwers: o.a. in Embeke, Veldstraat, Vloerzegemstraat, Boekevijverstraat, Kastanjestraat, Voldersstraat, Jonckheereveld, Geembeke, Astridlaan en Bovenkassei.	Lopende

Actieplan AP DUU 11: SV_DUU_waterveiligheid (Prioritair)

Streven naar maximale waterveiligheid.

In het kader van meerlaagse waterveiligheid wordt ingezet op preventieve maatregelen ter voorkoming van schade door wateroverlast. Daarom kunnen inwoners van watergevoelige gebieden in Geraardsbergen een subsidie bekomen om waterwerende preventiewerken aan hun huis uit te voeren.

<i>Exploitatie</i>		
	Rek 2020	Mjp 2020
<i>Ontvangsten</i>	0	0
<i>Uitgaven</i>	0	1.000
Saldo	0	-1.000

Actieplan AP DUU 12: SV_DUU_hemelwaterplan (Prioritair)

Opmaken en uitvoeren van een gemeentebreed hemelwaterplan.

Verderzetting van het Hemelwaterplan fase 1 – inventarisatie van de knelpunten op het grondgebied met concrete uitwerking van een aantal deelprojecten die het bestuur als prioritair heeft aangemerkt.

Uitvoering van deelproject. Project is belangrijk om zowel de omgeving Dreef als omgeving Atembekestraat / Mijnwerkersstraat / Karkoolstraat beter tegen wateroverlast te beschermen.

Geen financiële gegevens

Indicator: er is een inventaris van de knelpunten op het grondgebied

Beschrijving: Er is een inventaris, prioriteiten werden bepaald en studie van de deelprojecten is lopende

Commentaar	Status
Agendering op CBS van de opdracht aan Aquafin voor verdere uitwerking fase 2 (uitvoeringsdossiers prioritair knelpunten). Opstart fase 2 door Aquafin. Voor de modellering is het wachten op het afsluiten van de overeenkomst tussen provincie, Aquafin en Geraardsbergen. Het generieke luik is in het meerjarenplan van Geraardsbergen ingeschreven. De dienst omgeving werkt tal van acties uit (bvb. checklist verkavelingen, onthardingsprojecten, ...)	Lopende

SD 8.3. Beleidsdoelstelling: SV_DUU_stroom (prioritair)

We produceren en stimuleren de productie duurzame stroom.

<i>Exploitatie</i>		
	Rek 2020	Mjp 2020
<i>Ontvangsten</i>	0	0
<i>Uitgaven</i>	0	7.000
Saldo	0	-7.000

Actieplan AP DUU 10: SV_DUU_hernieuwbare energie (Prioritair)

We vervullen een voorbeeldfunctie als het lokaal bestuur op vlak van hernieuwbare energie.

SV_DUU_hernieuwbare energie

Plaatsen van zonnepanelen op het administratief centrum. Kadert in de doelstelling om de werking van de lokale overheid klimaatneutraal te maken.

Kadert in de doelstelling om de werking van de lokale overheid klimaatneutraal te maken.

<i>Exploitatie</i>		
	Rek 2020	Mjp 2020
<i>Ontvangsten</i>	0	0
<i>Uitgaven</i>	0	7.000
Saldo	0	-7.000

Indicator: plaatsing zonnepanelen op het administratief centrum

Beschrijving: de zonnepanelen moeten nog geplaatst worden op het administratief centrum

Commentaar	Status
Zonnepanelen werden niet geplaatst.	Niet gestart

SD 8.4. Beleidsdoelstelling: SV_DUU_patrimonium (prioritair)

We voeren energetische renovaties uit aan het stedelijk patrimonium.

<i>Investerings</i>		
	Rek 2020	Mjp 2020
<i>Ontvangsten</i>	0	0
<i>Uitgaven</i>	4.092	120.445
Saldo	-4.092	-120.445

Actieplan AP DUU 06: SV_DUU_hoogrendementsbeglazing (Prioritair)

Plaatsen van hoogrendementsbeglazing in gebouwen van het lokaal bestuur.

Project in het kader van de gehele renovatie van het Vincentgebouw, dat grotendeels als Kunstacademie wordt gebruikt. Dit immense beschermde gebouw in de binnenstad is een zware last op vlak van verwarming, dit project zal (aansluitend met de reeds uitgevoerde vernieuwing van de stookplaats en verwarmingsleidingen) bijdragen tot lagere verbruikskosten.

Geen financiële gegevens

Indicator: er is hoogrendementsglas geplaatst in het Vincentgebouw

Beschrijving: er is hoogrendementsglas geplaatst in het Vincentgebouw

Commentaar	Status
Project wordt samengevoegd met fase VI van het Vincentgebouw, nl. inrichting van de zolders kant Grotestraat, in deze vleugel zullen dan tegelijkertijd de ramen mee worden genomen.	Lopende

Actieplan AP DUU 07: SV_DUU_gebouwschil (Prioritair)

Isoleren van de gebouwschil in gebouwen van het lokaal bestuur.

Project in het kader van de gehele renovatie van het Vincentgebouw, dat grotendeels als Kunstacademie wordt gebruikt. Dit immense beschermde gebouw in de binnenstad is een zware last op vlak van verwarming, dit project zal (aansluitend met de reeds uitgevoerde vernieuwing van de stookplaats en verwarmingsleidingen) bijdragen tot lagere verbruikskosten. Project wordt deels gesubsidieerd door Agion.

Dak is in slechte staat en moet worden vernieuwd. Tegelijkertijd zal isolatie worden gelegd.

<i>Investerings</i>		
	Rek 2020	Mjp 2020
<i>Ontvangsten</i>	0	0
<i>Uitgaven</i>	3.053	3.500
Saldo	-3.053	-3.500

Indicator: er is isolatie in de kunstacademie

Beschrijving: er is isolatie in de kunstacademie, het dak wordt vernieuwd

Commentaar	Status
Project werd uitgevoerd eind 2020, begin 2021. Afgewerkt.	uitgevoerd

STRATEGISCHE DOELSTELLING 9 FIETSSTAD EN WIELERSTAD



We blijven Geraardsbergen op de kaart zetten als [wielierstad](#). Wielervedstrijden zijn de ideale manier om onze troeven in de kijker te plaatsen.

Geraardsbergen is echter meer dan een wielierstad, maar ook een fietsstad. We leggen een [gedragen en algemene visie](#) op vlak van mobiliteit vast. We willen ervoor zorgen dat iedereen die in contact komt met de stad, de voordelen van een fietsvriendelijke stad kan ondervinden. Fietsen verbindt, zowel fysiek als sociaal.

We investeren in [veilige fietsverbindingen](#) vanuit de dorpskernen voor woon-, school-, werk- en winkelverkeer.

We zorgen voor [aangepaste infrastructuur](#) zoals fietsstraten, fietszone en oplaadpunten. We stimuleren het gebruik van de (elektrische) fiets, ook bij onze eigen medewerkers.

We investeren in [fietsenstallingen](#). Fietsen moeten goed en diefstalveilig gestald kunnen worden aan de vertrekplaats, onderweg en op de bestemming. We zorgen voor een uniforme visualisering van de fietsparkeerplaatsen.

SD 9.1. Beleidsdoelstelling: SV_MOB_fiets (prioritair)

We stimuleren de fiets als alternatief voor de wagen.

<i>Exploitatie</i>		
	Rek 2020	Mjp 2020
<i>Ontvangsten</i>	0	0
<i>Uitgaven</i>	17.064	80.000
Saldo	-17.064	-80.000
<i>Investerings</i>		
	Rek 2020	Mjp 2020
<i>Ontvangsten</i>	0	0
<i>Uitgaven</i>	71.428	256.000
Saldo	-71.428	-256.000

Actieplan AP MOB 07: SV_MOB_fietsroutenetwerken (Prioritair)

Realiseren van de fietsroutenetwerken.

Het fietsroutenetwerk werd in 2018 goedgekeurd. Naast wierlerstad wil Geraardsbergen ook fietsstad worden. Het lokaal bestuur wenst daarom over te gaan tot de realisatie van het netwerk en geeft prioriteit aan de verbindingen tussen de kernen en attractiepolen enerzijds en de realisatie van verbindingen met buurgemeenten en de belangrijkste pendeltrajecten anderzijds. Aanleg van een dubbelzijdig vrijliggend fietspad langs de N495 Edingseweg, deels tussen Renskouter en Galmaarden. Met dit fietspad wordt een veilige verbinding gerealiseerd tussen Galmaarden en het centrum van Viane. Project in samenwerking met AWW.

<i>Investerings</i>		
	Rek 2020	Mjp 2020
<i>Ontvangsten</i>	0	0
<i>Uitgaven</i>	27.452	50.000
Saldo	-27.452	-50.000

Indicator: Realiseren van fietsroutenetwerken

Beschrijving: Realiseren van lokaal functioneel fietstroutenetwerk (LFF), het bovenlokaal functioneel fietsroutenetwerk (BFF) en het langeafstandfietspad (LAF)

Commentaar	Status
<p>In 2020 werd een fietsenquête georganiseerd (231 respondenten) en een bevraging bij dorpsraden en via Hoplr waarbij gepeild werd naar knelpunten op fietsroutes vanuit de deelgemeentes en prioriteiten betreffende realisatie van het fietsroutenetwerk.</p> <p>De acties om van Geraardsbergen een fietsstad te maken werden gebundeld in het fietsbeleidsplan (goedgekeurd 2021). Op basis van de doorgegeven knelpunten en het stroomdiagram opgenomen in het fietsbeleidsplan wordt de verdere realisatie en toekenning van prioriteiten en termijnen van het fietsroutenetwerk onderzocht.</p> <p>Knelpunten op schoolroutes langsheen gewestwegen zijn overgemaakt aan de Vlaamse Overheid voor het uitvoeren van quick wins. Van de 22 doorgegeven knelpunten, zijn 12 punten weerhouden voor uitvoering of verder onderzoek als quick win, 8 knelpunten maken deel uit van grotere studies en mogelijk samenwerkingsovereenkomst met de Vlaamse Overheid, de overige punten zijn niet weerhouden omwille van reeds uitgevoerde werken en geen verkeersveilige oplossing mogelijk of geen oplossing mogelijk zonder bijvoorbeeld het slopen van woningen, hierbij worden alternatieve routes onderzocht.</p> <p>Naar aanleiding van planning van de gemeente Lierde tot realisatie van de fietssnelweg langsheen de spoorlijn 122 tussen Zottegem en Geraardsbergen is de dienst mobiliteit van de provincie Oost-Vlaanderen gecontacteerd om de fietssnelweg (die voor dit deel is opgenomen als bovenlokale functionele hoofdroute) vanaf de Galgestraat tot Gentsestraat te realiseren. De verschillende uitvoeringsmogelijkheden worden momenteel onderzocht.</p>	Lopend

Indicator: Realiseren van fietsroutenetwerken

Beschrijving: Het fietspad te Viane tussen Renskouter en Galmaarden wordt aangelegd

Commentaar	Status
Project is een samenwerkingsverband met Agentschap Wegen en Verkeer. We wachten momenteel op de dossiers grondinnemingen die door het studiebureau verder worden afgehandeld. Het studiebureau bekijkt ook de oplossingen voor de noodzakelijke buffering voor aansluiting op de Beverbeek (2 ^e categorie).	Lopend

Actieplan AP MOB 09: SV_MOB_groene verplaatsing (Prioritair)

Vergroenen van de verplaatsingen voor en door het bestuur.

Het bestuur wenst, o.a. door het ondertekenen van het burgemeesterconvenant in te zetten op minder uitstoot van CO2. Door ons eigen wagenpark te verjongen en in te zetten om alternatieve brandstoffen kunnen we hieraan voldoen.

<i>Exploitatie</i>		
	Rek 2020	Mjp 2020
<i>Ontvangsten</i>	0	0
<i>Uitgaven</i>	3.560	5.000
Saldo	-3.560	-5.000
<i>Investerings</i>		
	Rek 2020	Mjp 2020
<i>Ontvangsten</i>	0	0
<i>Uitgaven</i>	43.976	206.000
Saldo	-43.976	-206.000

Indicator: 40 % minder CO2 uitstoot tegen 2030

Beschrijving: reductie CO2 uitstoot

Commentaar	Status
Vervangen van 3 oude dieselloerhuigen door voertuigen op CNG (aardgas).	Lopende

STRATEGISCHE DOELSTELLING 10 WOONSTAD /WOONDORP



Onze inwoners voelen zich thuis in hun straat, wijk, deelgemeente, stad. Geraardsbergen investeert in de verdere verbetering van de woonkwaliteit. Hierbij wordt ingezet op een divers, betaalbaar en [kwalitatief woonaanbod](#) en dit in een aangename omgeving met tal van faciliteiten (kinderopvang, groen, scholen, zorgondersteuning,...).

Geraardsbergen werkt een [subsidiesysteem](#) uit om de kwaliteit en comfort van het woningbestand te verbeteren. [Conformiteitsattesten](#) zorgen ervoor dat de stad de kwaliteit van zijn woningenbestand onder controle kan houden.

Via het [toewijzingsreglement](#) wordt sociale huisvesting bij prioriteit toegewezen aan inwoners van Geraardsbergen die vragende partij zijn.

Het [Huis van het Kind](#) zet zich verder in voor het welzijn van gezinnen met kinderen en heeft hierbij een bijzondere aandacht aan gezinnen met heel jonge kinderen (minder dan 3 jaar). De komende jaren investeren we verder in deze werking om de kinderarmoede terug te dringen. Via het 'ondersteuningsreglement kinderopvang' blijven we de startende onthaalouders financieel ondersteunen. De oprichting van het 'Lokaal loket kinderopvang' zal - samen met alle kinderopvanginitiatieven in Geraardsbergen - ervoor zorgen dat aanstaande ouders ondersteund worden in hun zoektocht naar gepaste kinderopvang. Via het [KOALA project](#) pakken we de drempels die kwetsbare ouders ervaren bij kinderopvang specifiek aan.

We blijven inzetten op een sterk [flankerend onderwijsbeleid](#). Kansarme kinderen verdienen extra aandacht: we ondersteunen hun ouders om een warme overgang naar het kleuteronderwijs mogelijk te maken.

SD 10.1. Beleidsdoelstelling: SW_SD_EnergZWO (prioritair)

Verhogen energiezuinige woningen.

Geen financiële gegevens

Actieplan AP SD 07: SW_SD_ActEnerWO (Prioritair)

Diverse acties om te komen tot energiezuinigere woningen.

SW_SD_ActEnerWO

Via een noodkoopfonds worden eigenaar-bewoners met een laag inkomen financieel gestimuleerd om hun woning energiezuinig te renoveren.

<i>Exploitatie</i>		
	Rek 2020	Mjp 2020
<i>Ontvangsten</i>	0	0
<i>Uitgaven</i>	0	0
Saldo	0	0

Indicator: noodkoopfonds voor ondersteuning van eigenaars met een laag inkomen

Beschrijving: noodkoopfonds voor ondersteuning van eigenaars met een laag inkomen

Commentaar	Status
Subsidieaanvraag werd ingediend en goedgekeurd. In 2020 werden de samenwerkingsovereenkomst en het draaiboek opgemaakt ter voorbereiding op de effectieve start vanaf 2021.	lopend

Geen financiële gegevens

SD 10.2. Beleidsdoelstelling: SW_HVK_KwetsGezJongkind (prioritair)

Inzetten in op lokale kinderarmoede voor gezinnen met heel jonge kinderen en de brug tussen de gynaecologie en andere diensten voor aanstaande ouders i.s.m. K&G, ASZ, KOALA.

<i>Exploitatie</i>		
	Rek 2020	Mjp 2020
<i>Ontvangsten</i>	136.796	140.410
<i>Uitgaven</i>	49.967	36.950
Saldo	86.828	103.460

Actieplan AP HVK 01: SW_HVK_ActJongKind (Prioritair)

Diverse acties m.b.t. omkadering voor gezinnen met kinderen tot 3 jaar (kinderrecht ontwikkeling). O.a. warme toeleiding naar kinderopvang en de transitie naar kleuteronderwijs.

SW_HVK_ActJongKind

We organiseren samen met de partners van Huis van het Kind een ruim aanbod kind ouderactiviteiten voor gezinnen met kinderen tot 3 jaar. Vanuit deze activiteiten willen we de ontmoeting tussen ouders creëren om het netwerk rond gezinnen te versterken. Daarnaast zorgen we ervoor dat gezinnen lokaal aanbod leren kennen. We leiden kwetsbare gezinnen ook toe naar kinderopvang vanuit een sociaal pedagogisch oogpunt. Verder werken we ook aan de warme transitie naar de kleuterklas.

<i>Exploitatie</i>		
	Rek 2020	Mjp 2020
<i>Ontvangsten</i>	136.796	140.410
<i>Uitgaven</i>	49.967	36.950
Saldo	86.828	103.460

Indicator: het aanbod kind ouderactiviteiten wordt uitgebreid

Beschrijving: het aanbod kind ouderactiviteiten wordt uitgebreid. Er zijn specifieke acties naar kwetsbare doelgroepen

Commentaar	Status
Omwille van Corona hebben gingen de kind ouder activiteiten online door of in kleine groepjes volgens de toegelaten richtlijnen. Er loopt een traject met 3 kleuterscholen om in te zetten op warme transitie naar de kleuterklas, met specifieke aandacht voor kwetsbare ouders.	lopend

SD 10.3. Beleidsdoelstelling: LSB_WOH_KwalWoPat (prioritair)

Kwaliteit aan woningpatrimonium en woonomgeving.

<i>Exploitatie</i>		
	Rek 2020	Mjp 2020
<i>Ontvangsten</i>	-69.389	36.100
<i>Uitgaven</i>	35.406	61.000
Saldo	-104.795	-24.900
<i>Investerings</i>		
	Rek 2020	Mjp 2020
<i>Ontvangsten</i>	0	0
<i>Uitgaven</i>	0	2.000
Saldo	0	-2.000

Actieplan AP WOH 02: LSB_WOH_ActWOKwal (Prioritair)

Diverse acties ter bevordering van de kwaliteit van het woningpatrimonium en de woonomgeving.

LSB_WOH_ActWOKwal

In de loop van de legislatuur zal er intensiever ingezet worden op het opsporen en registreren van verwaarloosde woningen. Er wordt een subsidiereglement uitgewerkt waarmee we burgers financieel willen ondersteunen om het basiscomfort in hun woning te verhogen

Er zullen acties uitgewerkt worden die de veiligheid en de gezondheid van de woning ten goede komen. Door onder andere een subsidiereglement die gevelverfraaiing aanmoedigt en door het aanplanten van geveltuintjes willen we een verschil maken in het straatbeeld.

<i>Exploitatie</i>		
	Rek 2020	Mjp 2020
<i>Ontvangsten</i>	-69.389	36.100
<i>Uitgaven</i>	35.406	61.000
Saldo	-104.795	-24.900
<i>Investerings</i>		
	Rek 2020	Mjp 2020
<i>Ontvangsten</i>	0	0
<i>Uitgaven</i>	0	2.000
Saldo	0	-2.000

Indicator: er is een inventaris van verwaarloosde woningen, gevelverfraaiing wordt gesubsidieerd
Beschrijving: er is een inventaris van verwaarloosde woningen, gevelverfraaiing wordt gesubsidieerd

Commentaar	Status
<p>Om de kwaliteit van huurwoningen te garanderen geldt nog steeds de verplichting van een conformiteitsattest. In 2020 werden 277 conformiteitsattesten aangevraagd en afgeleverd.</p> <p>Op 1 september 2020 werd het reglement betreffende de aanleg van een geveltuin op de gemeenteraad goedgekeurd.</p>	lopend

STRATEGISCHE DOELSTELLING 11 PERFORMANT EN KLANTGERICHT LOKAAL BESTUUR



Onze eigen medewerkers geven ook mee vorm aan de uitstraling van Geraardsbergen. Als werkgever [dragen we zorg voor onze medewerkers](#). Diversiteit, vorming, loopbaancoaching, het welzijn, duurzame inzetbaarheid en de veiligheid zijn belangrijke randvoorwaarden om te komen tot waardevolle prestaties.

De burger kan bij het lokaal bestuur terecht met al z'n vragen (telefonisch, digitaal, persoonlijk contact). Op een gestructureerde manier werken we aan permanente verbetering van zowel werking, dienstverlening als klanttevredenheid.

Geraardsbergen evolueert verder naar [smart city](#) met een uitgebreide digitale dienstverlening, een versterkt e-loket, gratis wifi, een intelligent cameranetwerk, slimme energie,...

Een open en proactieve communicatie over bestaande dienstverlening en beleidsbeslissingen zijn cruciaal. We communiceren meer [doelgroepgericht](#) via de verschillende communicatiekanalen, met een uitgewerkt sociale mediabeleid. Voor crisiscommunicatie willen we Be-Alert verder uitbreiden om snel en efficiënt te communiceren in noodsituaties.

SD 11.1. Beleidsdoelstelling: BESTUURSOND_COM_Langetermijnsvisie (prioritair)

We ontwikkelen een langetermijnsvisie rond interne en externe communicatie.

<i>Exploitatie</i>		
	Rek 2020	Mjp 2020
<i>Ontvangsten</i>	<i>0</i>	<i>0</i>
<i>Uitgaven</i>	<i>45.812</i>	<i>61.300</i>
<i>Saldo</i>	<i>-45.812</i>	<i>-61.300</i>

Actieplan AP COM 02: BESTUURSOND_COM_Langetermijn (Prioritair)

Visie lange termijn interne en externe communicatie.

Het Lokaal Bestuur van Geraardsbergen wil maximaal inzetten op het communiceren naar ál haar doelgroepen: bewoners (algemeen, jeugd, anderstalige bevolking, kansarme bewoners,...), handelaars, pers, toeristen,... Naar elk van deze doelgroepen willen we op maat communiceren via de kanalen waarmee we hen het best kunnen bereiken. Dit impliceert dat voor elke doelgroep een ander pakket van communicatiekanalen wordt ingezet.

<i>Exploitatie</i>		
	Rek 2020	Mjp 2020
<i>Ontvangsten</i>	0	0
<i>Uitgaven</i>	45.812	61.300
Saldo	-45.812	-61.300

Indicator: Doelgroepgericht optimaliseren van de communicatiekanalen

Beschrijving: Onderzoeken en implementeren hoe we via onze verschillende communicatiekanalen kunnen differentiëren naar verschillende doelgroepen toe

Commentaar	Status
Wordt verder bekeken binnen het communicatiebeleidsplan welke acties we hieraan nog gaan koppelen in overleg met andere diensten. Er wordt gedacht aan een nieuwsbrief voor Etnisch culturele minderheden. Deze nieuwsbrief kan ook baten voor mensen die laaggeletterd zijn. De dienst communicatie en Integratie werken samen hierrond.	Lopend

SD 11.2. Beleidsdoelstelling: PERS_PERONEELSBELEID_StrategischHRM (prioritair)

We passen strategisch HRM toe.

Geen financiële gegevens

Actieplan AP PERS 02: PERS_PERONEELSBELEID_HRMbeleid (Prioritair)

Competentie en resultaatgericht HRM beleid. Juiste man op de juiste plaats.

Geen financiële gegevens

We streven naar een optimaal welbevinden en optimale personeelstevredenheid van onze medewerkers. We zetten in op het verhogen van het welzijn op het werk. Hierbij wordt op regelmatige basis de prestaties en successen van het personeel in de aandacht gebracht. Ook preventie en veiligheid maken daar deel van uit. Een degelijke risicoanalyse moet aangeven op welke terreinen de organisatie nog om actie vraagt.

SD 11.3. Beleidsdoelstelling: PERS_PERONEELSBELEID_Welzijn (prioritair)

We waarderen onze medewerkers en zorgen voor een optimaal welzijn.

Geen financiële gegevens

Actieplan AP PERS 03: PERS_PERONEELSBELEID_Tevredenheid (Prioritair)

Personeelstevredenheid en preventief / proactief aanwezigheidsbeleid.

Geen financiële gegevens

We streven naar een optimaal aanwezigheidsbeleid. Onder andere daarom zetten we in op het welzijn van onze medewerkers voor, tijdens en na afwezigheid. We willen dit in hoofdzaak preventief benaderen door de drempel tot afwezigheid te verhogen en de drempel tot het terug hervatten van het werk te verlagen. Hiervoor zetten we in op constructieve controles bij afwezigheid en analyseren van psychisch welzijn op de werkvloer. Afhankelijk van de resultaten zullen acties worden opgestart om afwezigheden om psychologische redenen te beperken.

Indicator: Aanwezigheidsbeleid optimaliseren

Beschrijving: We streven naar een optimaal aanwezigheidsbeleid. Onze organisatie kenmerkt zich door relatief hoge verzuimcijfers. Onder andere daarom zetten we in op het welzijn van onze medewerkers voor, tijdens en na afwezigheid. We willen dit in hoofdzaak preventief benaderen door de drempel tot afwezigheid te verhogen en de drempel tot het terug hervatten van het werk te verlagen.

Commentaar	Status
Via het reïntegratietraject worden medewerkers begeleid naar de werkvloer na ziekte. Het medische controlesysteem werd herwerkt en er werd een samenwerking aangegaan met een nieuwe organisatie hiervoor. Het herwerken van de feedbackcyclus moet ook toelaten om medewerkers gemotiveerd en geïnformeerd te houden. Dit kan een positieve factor zijn in het vermijden van uitval bij medewerkers. Verdere acties hier omtrent zijn echter nog nodig.	Lopend



De financiële nota

- J1** Doelstellingenrekening
- J2** Staat van het financieel evenwicht boekjaar 2020
- J3** Realisatie van de kredieten boekjaar 2020
- J4** De balans per 31/12/2020
- J5** De staat van opbrengsten en kosten per 31/12/2020



Jaarrekening 2020

De financiële nota

STAD Geraardsbergen
Weverijstraat 20
KBO: 0207485374

OCMW Geraardsbergen
Kattestraat 27
KBO: 0212213333

NIS-code 41018

Algemeen directeur : Veerle Alaert
Financieel directeur : Hans Suys

Afdrukdatum : 15/06/2021
Volgnummer Budgettaire boekhouding : 274341
Volgnummer Algemene boekhouding : 61984



Jaarrekening 2020

J1 Doelstellingenrekening

STAD Geraardsbergen
Weverijstraat 20
KBO: 0207485374

OCMW Geraardsbergen
Kattestraat 27
KBO: 0212213333

NIS-code 41018

Algemeen directeur : Veerle Alaert
Financieel directeur : Hans Suys

Afdrukdatum : 15/06/2021
Volgnummer Budgettaire boekhouding : 274341
Volgnummer Algemene boekhouding : 61984

J1: Doelstellingenrekening

	Jaarrekening	Meerjarenplan
Prioritaire beleidsdoelstelling SW_SD_Schulddaling		
Exploitatie		
Uitgaven	25.940	52.000
Ontvangsten	0	0
Saldo	-25.940	-52.000
Investerings		
Uitgaven	0	0
Ontvangsten	0	0
Saldo	0	0
Financiering		
Uitgaven	0	0
Ontvangsten	0	0
Saldo	0	0
Prioritaire beleidsdoelstelling SW_SD_Uithuiszetting		
Exploitatie		
Uitgaven	13.500	15.000
Ontvangsten	0	0
Saldo	-13.500	-15.000
Investerings		
Uitgaven	0	0
Ontvangsten	0	0
Saldo	0	0
Financiering		
Uitgaven	0	0
Ontvangsten	0	0
Saldo	0	0
Prioritaire beleidsdoelstelling SW_WD_Basisbehoeften		
Exploitatie		
Uitgaven	67.586	126.335
Ontvangsten	91.992	141.930
Saldo	24.406	15.595
Investerings		
Uitgaven	13.072	55.000
Ontvangsten	918	918
Saldo	-12.154	-54.082
Financiering		
Uitgaven	0	0
Ontvangsten	0	0
Saldo	0	0
Prioritaire beleidsdoelstelling LSB_SAM_Cocreat		
Exploitatie		
Uitgaven	39.153	35.750
Ontvangsten	0	0
Saldo	-39.153	-35.750
Investerings		
Uitgaven	0	0
Ontvangsten	0	0
Saldo	0	0
Financiering		
Uitgaven	0	0
Ontvangsten	0	0
Saldo	0	0

J1: Doelstellingenrekening

	Jaarrekening	Meerjarenplan
Prioritaire beleidsdoelstelling TO_CULERF_Koest		
Exploitatie		
Uitgaven	76.736	91.927
Ontvangsten	0	0
Saldo	-76.736	-91.927
Investerings		
Uitgaven	16.146	16.500
Ontvangsten	0	0
Saldo	-16.146	-16.500
Financiering		
Uitgaven	0	0
Ontvangsten	0	0
Saldo	0	0
Prioritaire beleidsdoelstelling EV_INFR_Vtlnfra		
Exploitatie		
Uitgaven	99	512
Ontvangsten	0	0
Saldo	-99	-512
Investerings		
Uitgaven	179.355	200.000
Ontvangsten	0	0
Saldo	-179.355	-200.000
Financiering		
Uitgaven	0	0
Ontvangsten	0	0
Saldo	0	0
Prioritaire beleidsdoelstelling LBS_SAM_BeleidEenz		
Exploitatie		
Uitgaven	394	5.000
Ontvangsten	0	0
Saldo	-394	-5.000
Investerings		
Uitgaven	0	0
Ontvangsten	0	0
Saldo	0	0
Financiering		
Uitgaven	0	0
Ontvangsten	0	0
Saldo	0	0
Prioritaire beleidsdoelstelling LSB_SAM_DrugBel		
Exploitatie		
Uitgaven	107.293	124.800
Ontvangsten	9.018	9.018
Saldo	-98.274	-115.782
Investerings		
Uitgaven	0	0
Ontvangsten	0	0
Saldo	0	0
Financiering		
Uitgaven	0	0
Ontvangsten	0	0
Saldo	0	0

J1: Doelstellingenrekening

	Jaarrekening	Meerjarenplan
Prioritaire beleidsdoelstelling SW_SD_Activering		
Exploitatie		
Uitgaven	659.083	1.627.786
Ontvangsten	987.794	1.204.932
Saldo	328.711	-422.854
Investerings		
Uitgaven	3.140	3.500
Ontvangsten	0	0
Saldo	-3.140	-3.500
Financiering		
Uitgaven	0	0
Ontvangsten	0	0
Saldo	0	0
Prioritaire beleidsdoelstelling LSB_ECO_OndVriend		
Exploitatie		
Uitgaven	187	675
Ontvangsten	0	0
Saldo	-187	-675
Investerings		
Uitgaven	0	3.000
Ontvangsten	0	0
Saldo	0	-3.000
Financiering		
Uitgaven	0	0
Ontvangsten	0	0
Saldo	0	0
Prioritaire beleidsdoelstelling EV_INFR_Veilig		
Exploitatie		
Uitgaven	0	0
Ontvangsten	0	0
Saldo	0	0
Investerings		
Uitgaven	1.781	12.000
Ontvangsten	0	0
Saldo	-1.781	-12.000
Financiering		
Uitgaven	0	0
Ontvangsten	0	0
Saldo	0	0
Prioritaire beleidsdoelstelling EV_INFR_Sportruimte		
Exploitatie		
Uitgaven	0	0
Ontvangsten	0	0
Saldo	0	0
Investerings		
Uitgaven	0	0
Ontvangsten	0	0
Saldo	0	0
Financiering		
Uitgaven	0	0
Ontvangsten	0	0
Saldo	0	0

J1: Doelstellingenrekening

	Jaarrekening	Meerjarenplan
Prioritaire beleidsdoelstelling SV_MOB_duurzame		
Exploitatie		
Uitgaven	253.228	373.270
Ontvangsten	120.068	102.400
Saldo	-133.160	-270.870
Investerings		
Uitgaven	481.304	465.000
Ontvangsten	0	30.000
Saldo	-481.304	-435.000
Financiering		
Uitgaven	0	0
Ontvangsten	0	0
Saldo	0	0
Prioritaire beleidsdoelstelling OMG_RO_planning		
Exploitatie		
Uitgaven	3.029	14.920
Ontvangsten	47.485	39.000
Saldo	44.456	24.080
Investerings		
Uitgaven	275.573	684.000
Ontvangsten	75.000	79.000
Saldo	-200.573	-605.000
Financiering		
Uitgaven	0	0
Ontvangsten	0	0
Saldo	0	0
Prioritaire beleidsdoelstelling SV_DUU_klimaatplan		
Exploitatie		
Uitgaven	21.337	66.000
Ontvangsten	0	0
Saldo	-21.337	-66.000
Investerings		
Uitgaven	0	0
Ontvangsten	0	0
Saldo	0	0
Financiering		
Uitgaven	0	0
Ontvangsten	0	0
Saldo	0	0
Prioritaire beleidsdoelstelling SV_DUU_waterbalans		
Exploitatie		
Uitgaven	8.894	16.000
Ontvangsten	15.294	15.294
Saldo	6.400	-706
Investerings		
Uitgaven	0	0
Ontvangsten	0	0
Saldo	0	0
Financiering		
Uitgaven	0	0
Ontvangsten	0	0
Saldo	0	0

J1: Doelstellingenrekening

	Jaarrekening	Meerjarenplan
Prioritaire beleidsdoelstelling SV_DUU_stroom		
Exploitatie		
Uitgaven	0	7.000
Ontvangsten	0	0
Saldo	0	-7.000
Investerings		
Uitgaven	0	0
Ontvangsten	0	0
Saldo	0	0
Financiering		
Uitgaven	0	0
Ontvangsten	0	0
Saldo	0	0
Prioritaire beleidsdoelstelling SV_DUU_patrimonium		
Exploitatie		
Uitgaven	0	0
Ontvangsten	0	0
Saldo	0	0
Investerings		
Uitgaven	4.092	120.445
Ontvangsten	0	0
Saldo	-4.092	-120.445
Financiering		
Uitgaven	0	0
Ontvangsten	0	0
Saldo	0	0
Prioritaire beleidsdoelstelling SV_MOB_fiets		
Exploitatie		
Uitgaven	17.064	80.000
Ontvangsten	0	0
Saldo	-17.064	-80.000
Investerings		
Uitgaven	71.428	256.000
Ontvangsten	0	0
Saldo	-71.428	-256.000
Financiering		
Uitgaven	0	0
Ontvangsten	0	0
Saldo	0	0
Prioritaire beleidsdoelstelling SW_SD_EnergZWO		
Exploitatie		
Uitgaven	0	0
Ontvangsten	0	0
Saldo	0	0
Investerings		
Uitgaven	0	0
Ontvangsten	0	0
Saldo	0	0
Financiering		
Uitgaven	0	0
Ontvangsten	0	0
Saldo	0	0

J1: Doelstellingenrekening

	Jaarrekening	Meerjarenplan
Prioritaire beleidsdoelstelling SW_HVK_KwetsGezJongkind		
Exploitatie		
Uitgaven	49.967	36.950
Ontvangsten	136.796	140.410
Saldo	86.828	103.460
Investerings		
Uitgaven	0	0
Ontvangsten	0	0
Saldo	0	0
Financiering		
Uitgaven	0	0
Ontvangsten	0	0
Saldo	0	0
Prioritaire beleidsdoelstelling LSB_WOH_KwalWoPat		
Exploitatie		
Uitgaven	35.406	61.000
Ontvangsten	-69.389	36.100
Saldo	-104.795	-24.900
Investerings		
Uitgaven	0	2.000
Ontvangsten	0	0
Saldo	0	-2.000
Financiering		
Uitgaven	0	0
Ontvangsten	0	0
Saldo	0	0
Prioritaire beleidsdoelstelling BESTUURSOND_COM_Langetermijnsvisie		
Exploitatie		
Uitgaven	45.812	61.300
Ontvangsten	0	0
Saldo	-45.812	-61.300
Investerings		
Uitgaven	0	0
Ontvangsten	0	0
Saldo	0	0
Financiering		
Uitgaven	0	0
Ontvangsten	0	0
Saldo	0	0
Prioritaire beleidsdoelstelling PERS_PERONEELSBELEID_StrategischHRM		
Exploitatie		
Uitgaven	0	0
Ontvangsten	0	0
Saldo	0	0
Investerings		
Uitgaven	0	0
Ontvangsten	0	0
Saldo	0	0
Financiering		
Uitgaven	0	0
Ontvangsten	0	0
Saldo	0	0

J1: Doelstellingenrekening

	Jaarrekening	Meerjarenplan
Prioritaire beleidsdoelstelling PERS_PERONEELSBELEID_Welzijn		
Exploitatie		
Uitgaven	0	0
Ontvangsten	0	0
Saldo	0	0
Investerings		
Uitgaven	0	0
Ontvangsten	0	0
Saldo	0	0
Financiering		
Uitgaven	0	0
Ontvangsten	0	0
Saldo	0	0

J1: Doelstellingenrekening

	Jaarrekening	Meerjarenplan
Totaal prioritaire beleidsdoelstellingen		
Exploitatie		
Uitgaven	1.424.706	2.796.224
Ontvangsten	1.339.057	1.689.084
Saldo	-85.649	-1.107.140
Investerings	0	0
Uitgaven	1.045.890	1.817.445
Ontvangsten	75.918	109.918
Saldo	-969.972	-1.707.527
Financiering	0	0
Uitgaven	0	0
Ontvangsten	0	0
Saldo	0	0

J1: Doelstellingenrekening

	Jaarrekening	Meerjarenplan
Niet-prioritaire beleidsdoelstellingen		
Exploitatie		
Uitgaven	1.168.945	1.483.684
Ontvangsten	1.759.860	1.526.034
Saldo	590.915	42.351
Investerings		
Uitgaven	328.347	462.654
Ontvangsten	30.000	30.000
Saldo	-298.347	-432.654
Financiering		
Uitgaven	0	0
Ontvangsten	80	200
Saldo	80	200

J1: Doelstellingenrekening

	Jaarrekening	Meerjarenplan
Verrichtingen zonder beleidsdoelstellingen		
Exploitatie		
Uitgaven	49.462.922	50.798.661
Ontvangsten	58.122.205	58.959.618
Saldo	8.659.282	8.160.957
Investerings		
Uitgaven	4.072.485	5.830.828
Ontvangsten	3.084.958	11.059.538
Saldo	-987.527	5.228.710
Financiering		
Uitgaven	5.865.111	12.079.900
Ontvangsten	1.626.265	1.908.250
Saldo	-4.238.846	-10.171.650

GERAARDSBERGEN

J1: Doelstellingenrekening

	Jaarrekening	Meerjarenplan
Totalen		
Exploitatie		
Uitgaven	52.056.573	55.078.569
Ontvangsten	61.221.121	62.174.736
Saldo	9.164.548	7.096.167
Investerings		
Uitgaven	5.446.721	8.110.927
Ontvangsten	3.190.876	11.199.456
Saldo	-2.255.845	3.088.529
Financiering		
Uitgaven	5.865.111	12.079.900
Ontvangsten	1.626.345	1.908.450
Saldo	-4.238.766	-10.171.450



Jaarrekening 2020

J2 Staat van het financieel evenwicht boekjaar 2020

STAD Geraardsbergen
Weverijstraat 20
KBO: 0207485374

OCMW Geraardsbergen
Kattestraat 27
KBO: 0212213333

NIS-code 41018

Algemeen directeur : Veerle Alaert
Financieel directeur : Hans Suys

Afdrukdatum : 15/06/2021
Volgnummer Budgettaire boekhouding : 274341
Volgnummer Algemene boekhouding : 61984

J2: Staat van het financieel evenwicht

Budgettair resultaat		Jaarrekening	Meerjarenplan
I. Exploitatiesaldo	(a-b)	9.164.548	7.096.167
a. Ontvangsten		61.221.121	62.174.736
b. Uitgaven		52.056.573	55.078.569
II. Investeringsaldo	(a-b)	-2.255.845	3.088.529
a. Ontvangsten		3.190.876	11.199.456
b. Uitgaven		5.446.721	8.110.927
III. Saldo exploitatie en investeringen	(I+II)	6.908.703	10.184.696
IV. Financieringsaldo	(a-b)	-4.238.766	-10.171.450
a. Ontvangsten		1.626.345	1.908.450
b. Uitgaven		5.865.111	12.079.900
V. Budgettair resultaat van het boekjaar	(III+IV)	2.669.937	13.247
VI. Gecumuleerd budgettair resultaat vorig boekjaar		15.013.565	15.013.565
VII. Gecumuleerd budgettair resultaat	(V+VI)	17.683.502	15.026.812
VIII. Onbeschikbare gelden		0	0
IX. Beschikbaar budgettair resultaat	(VII-VIII)	17.683.502	15.026.812

Autofinancieringsmarge		Jaarrekening	Meerjarenplan
I. Exploitatiesaldo		9.164.548	7.096.167
II. Netto periodieke aflossingen	(a-b)	4.874.631	4.990.424
a. Periodieke aflossingen conform de verbintenissen		5.683.554	5.802.580
b. Periodieke terugvordering leningen		808.923	812.155
III. Autofinancieringsmarge	(I-II)	4.289.917	2.105.743

Gecorrigeerde autofinancieringsmarge		Jaarrekening	Meerjarenplan
I. Autofinancieringsmarge		4.289.917	2.105.743
II. Correctie op de periodieke aflossingen	(a-b)	-308.039	-189.013
a. Periodieke aflossingen conform de verbintenissen		5.683.554	5.802.580
b. Aangewezen aflossingen o.b.v. de financiële schulden		5.991.593	5.991.593
III. Gecorrigeerde autofinancieringsmarge	(I+II)	3.981.878	1.916.730

J2: Staat van het financieel evenwicht

Geconsolideerd financieel evenwicht	Jaarrekening	Meerjarenplan
I. Beschikbaar budgettair resultaat		
- Gemeente en OCMW	17.683.502	15.026.812
- AGB Geraardsbergen	-2.667.796	423.648
Totaal beschikbaar budgettair resultaat	15.015.706	15.450.460
II. Autofinancieringsmarge		
- Gemeente en OCMW	4.289.917	2.105.743
- AGB Geraardsbergen	-91.023	-102.049
Totale autofinancieringsmarge	4.198.894	2.003.694
III. Gecorrigeerde autofinancieringsmarge		
- Gemeente en OCMW	3.981.878	1.916.730
- AGB Geraardsbergen	-494.454	-501.705
Totale gecorrigeerde autofinancieringsmarge	3.487.424	1.415.024



Jaarrekening 2020

J3 Realisatie van de kredieten boekjaar 2020

STAD Geraardsbergen
Weverijstraat 20
KBO: 0207485374

OCMW Geraardsbergen
Kattestraat 27
KBO: 0212213333

NIS-code 41018

Algemeen directeur : Veerle Alaert
Financieel directeur : Hans Suys

Afdrukdatum : 15/06/2021
Volgnummer Budgettaire boekhouding : 274341
Volgnummer Algemene boekhouding : 61984

GERAARDSBERGEN
J3: Kredietrealisatie

	Jaarrekening		Eindkredieten		Initiële kredieten	
	Uitgaven	Ontvangsten	Uitgaven	Ontvangsten	Uitgaven	Ontvangsten
Kredieten STAD Geraardsbergen						
Exploitatie	27.859.449	41.330.237	29.618.890	41.405.088	30.904.777	40.731.759
Investerings	5.051.496	2.374.144	7.296.663	10.377.321	12.687.536	6.261.629
Financiering	4.895.884	1.630.321	11.110.672	1.904.179	11.481.765	10.529.910
<i>Leningen en leasings</i>	4.714.326	1.320.616	4.833.352	1.591.241	5.088.005	10.000.000
<i>Toegestane leningen en betalingsuitstel</i>	181.557	309.705	6.277.320	312.938	6.393.760	529.910
<i>Overige financieringstransacties</i>	0	0	0	0	0	0
Kredieten OCMW Geraardsbergen						
Exploitatie	24.197.124	19.890.885	25.459.679	20.769.648	25.743.070	20.779.150
Investerings	395.225	816.732	814.264	822.135	1.320.444	499.217
Financiering	969.228	-3.976	969.228	4.271	875.389	1
<i>Leningen en leasings</i>	969.228	0	969.228	0	875.389	1
<i>Toegestane leningen en betalingsuitstel</i>	0	0	0	0	0	0
<i>Overige financieringstransacties</i>	0	-3.976	0	4.271	0	0



Jaarrekening 2020

J4 De balans per 31/12/2020

STAD Geraardsbergen
Weverijstraat 20
KBO: 0207485374

OCMW Geraardsbergen
Kattestraat 27
KBO: 0212213333

NIS-code 41018

Algemeen directeur : Veerle Alaert
Financieel directeur : Hans Suys

Afdrukdatum : 15/06/2021
Volgnummer Budgettaire boekhouding : 274341
Volgnummer Algemene boekhouding : 61984

J4: Balans

	2020	2019
ACTIVA	153.540.932	154.007.374
I. Vlottende activa	23.774.163	21.955.776
A. Liquide middelen en geldbeleggingen	15.594.519	13.520.036
B. Vorderingen op korte termijn	7.384.796	7.594.131
1. Vorderingen uit ruiltransacties	2.845.492	3.576.222
2. Vorderingen uit niet-ruiltransacties	4.539.304	4.017.909
C. Voorraden en bestellingen in uitvoering	0	0
D. Overlopende rekeningen van het actief	0	44.842
E. Vorderingen op lange termijn die binnen het jaar vervallen	794.849	796.767
II. Vaste activa	129.766.769	132.051.598
A. Vorderingen op lange termijn	8.822.535	9.447.983
1. Vorderingen uit ruiltransacties	4.828.864	4.955.094
2. Vorderingen uit niet-ruiltransacties	3.993.671	4.492.888
B. Financiële vaste activa	29.339.109	28.091.296
1. Extern verzelfstandigde agentschappen	44.783	44.783
2. Intergemeentelijke samenwerkingsverbanden en soortgelijke entiteiten	20.577.688	19.355.080
3. OCMW-verenigingen	3.222.517	3.196.017
4. Andere financiële vaste activa	5.494.121	5.495.416
C. Materiële vaste activa	90.662.194	93.646.439
1. Gemeenschapsgoederen	59.552.299	61.601.857
a. Terreinen en gebouwen	22.147.404	22.363.123
b. Wegen en andere infrastructuur	35.108.453	38.177.774
c. Installaties, machines en uitrusting	503.358	754.703
d. Meubilair, kantooruitrusting en rollend materieel	417.210	276.423
e. Leasing en soortgelijke rechten	1.280.597	0
f. Erfgoed	95.276	29.833
2. Bedrijfsmatige materiële vaste activa	26.175.334	26.897.192
a. Terreinen en gebouwen	25.598.993	26.062.404
b. Installaties, machines en uitrusting	491.068	648.399
c. Meubilair, kantooruitrusting en rollend materieel	85.273	186.390
d. Leasing en soortgelijke rechten	0	0
3. Andere materiële vaste activa	4.934.561	5.147.390
a. Terreinen en gebouwen	4.490.993	4.703.822
b. Roerende goederen	443.568	443.568
D. Immateriële vaste activa	942.931	865.881

J4: Balans

	2020	2019
PASSIVA	153.540.932	153.986.582
I. Schulden	91.804.982	91.649.623
A. Schulden op korte termijn	14.251.445	13.959.956
1. Schulden uit ruiltransacties	7.138.750	7.036.876
a. Voorzieningen voor risico's en kosten	2.872.805	1.975.217
b. Financiële schulden	0	138.232
c. Niet-financiële schulden uit ruiltransacties	4.265.946	4.923.427
2. Schulden uit niet-ruiltransacties	1.389.279	1.253.823
3. Overlopende rekeningen van het passief	0	23.957
4. Schulden op lange termijn die binnen het jaar vervallen	5.723.415	5.645.301
B. Schulden op lange termijn	77.553.538	77.689.667
1. Schulden uit ruiltransacties	77.553.538	77.689.667
a. Voorzieningen voor risico's en kosten	12.883.132	8.574.233
1. Pensioenen en soortgelijke verplichtingen	12.883.132	8.574.233
2. Andere risico's en kosten	0	0
b. Financiële schulden	64.670.326	69.111.378
c. Niet-financiële schulden uit ruiltransacties	80	4.056
2. Schulden uit niet-ruiltransacties	0	0
II. Nettoactief	61.735.950	62.336.959
A. Kapitaalsubsidies en schenkingen	16.412.072	16.288.480
B. Gecumuleerd overschot of tekort	137.587	1.098.921
C. Herwaarderingsreservers	7.706.630	7.469.897
D. Overig nettoactief	37.479.662	37.479.662



Jaarrekening 2020

J5 De staat van opbrengsten en kosten per 31/12/2020

STAD Geraardsbergen
Weverijstraat 20
KBO: 0207485374

OCMW Geraardsbergen
Kattestraat 27
KBO: 0212213333

NIS-code 41018

Algemeen directeur : Veerle Alaert
Financieel directeur : Hans Suys

Afdrukdatum : 15/06/2021
Volgnummer Budgettaire boekhouding : 274341
Volgnummer Algemene boekhouding : 61984

J5: Staat van opbrengsten en kosten

	2020	2019
I. Kosten	63.264.754	61.889.390
A. Operationele kosten	62.037.377	60.884.077
1. Goederen en diensten	10.508.257	10.588.540
2. Bezoldigingen, sociale lasten en pensioenen	28.545.262	28.317.402
3. Afschrijvingen, waardeverminderingen en voorzieningen	9.661.277	4.328.779
4. Individuele hulpverlening door het O.C.M.W.	4.157.027	3.677.523
5. Toegestane werkingssubsidies	7.498.928	12.904.866
6. Toegestane Investeringsubsidies	793.429	534.684
7. Minderwaarden bij de realisatie van vaste activa	680.959	1.642
8. Andere operationele kosten	192.238	530.641
B. Financiële kosten	1.227.377	1.005.314
II. Opbrengsten	62.303.420	66.959.603
A. Operationele opbrengsten	60.131.774	64.681.523
1. Opbrengsten uit de werking	16.350.426	17.383.729
2. Fiscale opbrengsten en boetes	22.395.475	22.661.904
3. Werkingssubsidies	20.703.609	23.190.887
a. Algemene werkingssubsidies	14.626.115	17.132.225
b. Specifieke werkingssubsidies	6.077.495	6.058.663
4. Recuperatie individuele hulpverlening	262.524	275.371
5. Meerwaarden bij de realisatie van vaste activa	132.355	466.614
6. Andere operationele opbrengsten	287.384	703.017
B. Financiële opbrengsten	2.171.646	2.278.080
III. Overschot of tekort van het boekjaar	-961.334	5.070.213
A. Operationele overschot of tekort	-1.905.603	3.797.446
B. Financieel overschot of tekort	944.270	1.272.766
IV. Verwerking van het overschot of tekort van het boekjaar	-961.334	5.070.213
A. Rechthebbenden uit het overschot van het boekjaar	0	0
B. Tussenkost door derden in het tekort van het boekjaar	0	0
C. Over te dragen overschot of tekort van het boekjaar	-961.334	5.070.213



Toelichting bij de financiële nota

- B-RE** Verklaring materiële verschillen tussen meerjarenplan en rekening (expl
- T1** Ontvangsten en uitgaven naar functionele aard
- T2** Ontvangsten en uitgaven naar economische aard
- T3** Investeringsprojecten
- B-RI** Verklaring materiële verschillen tussen meerjarenplan en rekening (inves
- T4** Evolutie van de financiële schulden
- T5** Toelichting bij de balans



Jaarrekening 2020

Toelichting bij de financiële nota

STAD Geraardsbergen
Weverijstraat 20
KBO: 0207485374

OCMW Geraardsbergen
Kattestraat 27
KBO: 0212213333

NIS-code 41018

Algemeen directeur : Veerle Alaert
Financieel directeur : Hans Suys

Afdrukdatum : 15/06/2021
Volgnummer Budgettaire boekhouding : 274341
Volgnummer Algemene boekhouding : 61984



Jaarrekening 2020

B-RE Verklaring materiële verschillen tussen budget en rekening (exploitatie)

STAD Geraardsbergen
Weverijstraat 20
KBO: 0207485374

OCMW Geraardsbergen
Kattestraat 27
KBO: 0212213333

NIS-code 41018

Algemeen directeur : Veerle Alaert
Financieel directeur : Hans Suys

Afdrukdatum : 15/06/2021
Volgnummer Budgettaire boekhouding : 274341
Volgnummer Algemene boekhouding : 61984

MATERIËLE VERSCHILLEN TUSSEN MEERJARENPLAN EN REKENING - EXPLOITATIE (OCMW)

UITGAVEN		Code	BOEKJAAR 2020	MEERJARENPLAN 2020	VERSCHIL	VERKLARING
BELEIDSVELD						
0982	Ziekenhuizen	649	227.795		227.795	Werkingssubsidie ASZ
0190	Overig algemeen bestuur	621	322.440	489.480	-167.040	minder responsabiliseringsbijdrage
0119	Overige algemene diensten	614	126.471	241.592	-115.122	Minder kosten voor informatica dan in meerjarenplan
0900	Sociale bijstand	648	3.464.191	3.574.000	-109.809	Minder specifieke kosten sociale dienst
0904	Activering van tewerkstelling	648	692.836	780.000	-87.164	Minder specifieke kosten sociale dienst
0953	Woon- en zorgcentra	620	6.475.380	6.561.131	-85.752	Minder bezoldigingen denderoord en vnl de populier
0904	Activering van tewerkstelling	620	696.871	616.739	80.131	vnl meer bezoldiging artikel 60
0190	Overig algemeen bestuur	623	170.236	248.899	-78.662	vnl minder verzekering arbeidsongevallen
0040	Transacties in verband met de openbare schuld	650	87.107	162.254	-75.147	Minder intresten op leningen dan in MJP
0953	Woon- en zorgcentra	611	134.992	205.000	-70.008	Minder kosten voor energie in WZC
0900	Sociale bijstand	615	5	60.000	-59.995	Meer prijzen/cadeaubons in MJP dan rekening voor overige sociale bijstand
0948	Poetsdienst	620	150.292	207.050	-56.758	Minder bezoldigingen voor de poetsdienst dan in MJP
0944	Preventieve gezinsondersteuning	649	33.871	88.000	-54.129	Minder werkingssubsidies dan in MJP voor Huis van het Kind
0119	Overige algemene diensten	600	656.848	700.000	-43.152	Minder uitgaven voor voedingsmiddelen bij dienst catering
0190	Overig algemeen bestuur	614	78.752	121.500	-42.748	Vnl minder kosten voor informatica en receptiekosten
0954	Dagzorgcentra	620	94.510	134.419	-39.908	Minder bezoldigingskosten (vnl eindejaarstoelage) in de dagcentra
0119	Overige algemene diensten	620	1.242.370	1.281.989	-39.619	vnl minder bezoldigingen voor catering, schoonmaak en onthaal
0953	Woon- en zorgcentra	621	1.883.322	1.922.428	-39.106	Minder werkgeversbijdrage (zie ook de bezoldigingen WZC)
0953	Woon- en zorgcentra	614	74.541	108.112	-33.571	Vnl minder beheerskosten 2e pensioenpijlen en kosten voor informatica WZC
0900	Sociale bijstand	620	1.082.253	1.111.769	-29.516	Minder bezoldigingen geboekt voor sociale steun dan in MJP
0112	Personeelsdienst en vorming	613	133.270	108.000	25.270	Meer erelonen voor jury en diverse prestaties van derden dan in MJP
0904	Activering van tewerkstelling	621	366.788	341.901	24.887	Minder werkgeversbijdrage (zie ook de bezoldigingen)
0100	Politieke organen	623				

ONTVANGSTEN		Code	BOEKJAAR 2020	MEERJARENPLAN 2020	VERSCHIL	VERKLARING
BELEIDSVELD						
0953	Woon- en zorgcentra	740	580.443	846.361	-265.918	Vnl minder subsidies vlaamse overheid en sociale maribel tov MJP
0900	Sociale bijstand	740	2.963.291	3.193.379	-230.088	Vnl subsidies voor personen niet ingeschreven in rijksregister (100%)
0904	Activering van tewerkstelling	740	956.872	1.162.500	-205.628	Minder subsidies voor activering van tewerkstelling (vnl VDAB)
0953	Woon- en zorgcentra	700	10.239.231	10.432.726	-193.495	Vnl minder tegemoetkoming ziekenfondsen in dagforfait tov MJP
0190	Overig algemeen bestuur	740	325.463	276.790	48.673	Meer Sociale maribel en VIA middelen tov MJP
0010	Algemene overdrachten tussen de verschillende bestuurlijke niveaus	740	2.371.276	2.328.075	43.201	Vnl wegens subsidie noodfonds armoedebestrijding
0954	Dagzorgcentra	700	149.230	115.250	33.980	Vnl meer tegemoetkoming ziekenfondsen in dagforfait tov MJP
0943	Gezinshulp	740	117.285	138.000	-20.715	Minder subsidie van de welzijnskoepel ontvangen tov MJP

MATERIËLE VERSCHILLEN TUSSEN MEERJARENPLAN EN REKENING - EXPLOITATIE (STAD)

UITGAVEN		Code	BOEKJAAR 2020	MEERJARENPLAN 2020	VERSCHIL	VERKLARING
BELEIDSVELD						
0040	Transacties in verband met de openbare schuld	650	1.080.091	801.178	278.913	Een onderbudgettering van de interesten wordt grotendeels gecompenseerd door een onderbudgettering van de kapitaalsaflossingen.
0990	Begraafplaatsen	605		150.000	-150.000	De columbaria werden pas in 2021 aangekocht.
0190	Overig algemeen bestuur	621	157.271	302.490	-145.219	De responsabiliseringsbijdrage werd te hoog ingeschat
0200	Wegen	600	144.858	278.000	-133.142	Zowel de kosten voor verkeerssignalisatie als voor sneeuw- en ijsbestrijding vielen elk ongeveer 61.500 EUR lager uit dan voorzien.
0310	Beheer van regen- en afvalwater	610	72.265	191.800	-119.535	De facturatie voor kolkenreiniging 2020 werd nog niet ontvangen. Algemeen exploitatiebudget voor rioleringswerken werd gebaseerd op hogere kost in 2019 en opvolging wordt enigszins bemoeilijkt door vertraging bij de facturatie.
0300	Ophalen en verwerken van huishoudelijk afval	613	2.703.778	2.601.237	102.541	De reële kost Diftar lag 3,79 % hoger dan de raming van ILVA.
0909	Overige verrichtingen inzake sociaal beleid	649	22.200	96.726	-74.526	Er waren minder aanvragen voor de mantelzorgpremie dan verwacht.
0750	Jeugdsector- en verenigingsondersteuning	649	60.290	133.134	-72.844	De 60.000 EUR extra subsidie Noodfonds werd nog niet uitgekeerd evenals die voor JAC (5.447 EUR). De reguliere subsidies bleven op zelfde peil als vorig jaar tegenover hoger budget.
0119	Overige algemene diensten	614	694.582	763.219	-68.637	De informaticakosten bleven 53.171 EUR onder het budget. Er werden dit jaar minder edities van zowel het stads- als personeelsmagazine uitgegeven, samen een besparing van circa 12.500 EUR.
0119	Overige algemene diensten	620	2.231.436	2.297.276	-65.840	Er werd iets minder uitgegeven wegens vertraging bij selectieprocedures en opname van corona-ouderschapsverlof.
0670	Straatverlichting	615	6.626	71.400	-64.774	Betreft enkel nog schadegevallen; het onderhoud wordt vanaf dit jaar overgenomen door Fluvius.
0719	Overige evenementen	615	21.006	83.159	-62.154	Vele evenementen zoals de Challenge triation en externe organisaties met ondersteuning van de stad konden dit jaar niet doorgaan.
0130	Administratieve dienstverlening	604	134.203	73.000	61.203	Er werd 45.205 EUR betaald aan FOD Buitenlandse Zaken voor rechtzetting facturen 2011 t/m 2017.
0390	Overige milieubescherming	613	38.910	90.500	-51.590	De inventarisatie vergunningsregister milieu (25.000 EUR) werd nog niet opgestart. Het zwerfkattenbeleid viel 18.846,15 EUR goedkoper uit dan begroot.
0220	Parkeren	610	2.043	52.305	-50.262	De AGB-facturatie voor de huur Parking Den Bleek ontbreekt dit jaar bij de stad (69.600 EUR).
0670	Straatverlichting	611	324.055	370.000	-45.945	De investeringen in LED-verlichting hebben stilaan een positieve invloed op het elektriciteitsverbruik.
0111	Fiscale en financiële diensten	614	69.770	112.846	-43.076	De ICT-kosten daalden door wegvallen en uitstellen van specifieke projecten.
0112	Personeelsdienst en vorming	613	104.662	66.350	38.312	Kostenstijging door recruiteringscommunicatie en honorarium voor optimalisering van sociale lasten 2016-2019.
0751	Gemeentelijke dienstverlening gericht op kinderen & jongeren	617	115.132	148.655	-33.523	Er werden minder medewerkers ingeschakeld voor de speelpleinwerking.
0319	Overig waterbeheer	610	51.314	80.000	-28.686	De prestaties voor het onderhoud van onbevaarbare waterlopen in het 4e kwartaal zullen pas volgend jaar gefactureerd worden.

0710	Feesten en plechtigheden	613	32.673	60.545	-27.872	Enkel een digitale versie van Krakelingen en Tonnekensbrand plus tentoonstelling & wandeling evenals een lichtfestival met eindejaar konden coronaveilig georganiseerd worden. Overige geplande activiteiten konden niet doorgaan.
0381	Geïntegreerde milieuprojecten	615	2.913	30.700	-27.787	Er werd enkel budget besteed aan project "De Klimaatbende"
0820	Deeltijds kunstonderwijs	620	362.866	390.205	-27.339	Er werden meer lessenpakketten rechtstreeks door de subsidiërende overheid betaald waardoor de loonkost voor de stad daalde.
0190	Overig algemeen bestuur	622	49.449	75.175	-25.726	Er werd dit jaar een vrij grote correctie in credit ontvangen voor de hospitalisatieverzekering. Deze wordt voorzien bij elke aanwerving maar niet iedereen sluit zich hiervoor aan.
0670	Straatverlichting	610	29.576	5.530	24.046	De exploitatiekosten Fluvius "Licht als een dienst" waren hoger dan voorzien

ONTVANGSTEN		Code	BOEKJAAR 2020	MEERJARENPLAN 2020	VERSCHIL	VERKLARING
BELEIDSVELD						
0020	Fiscale aangelegenheden	736	-250	175.000	-175.250	De nieuwe belasting op pylonen en masten werd pas in 2021 ingekohierd en geboekt.
0719	Overige evenementen	706		100.000	-100.000	Vermits de Challenge triatlon zowel in 2020 als 2021 niet kon doorgaan, worden de 133.958,80 EUR ontvangen inschrijvingsgelden overgedragen naar 2022.
0640	Elektriciteitsvoorziening	750	644.527	557.417	87.110	Toename van de financiële inkomsten dankzij een stijging van het dividend Intergem met 41.444,06 EUR. Door een probleem bij de omzetting naar het nieuwe MJP werd budgettair echter een daling van 41.199,33 EUR geregistreerd.
0119	Overige algemene diensten	705		84.600	-84.600	De ICT-kosten worden vanaf 2020 niet meer via de stad maar rechtstreeks aan het OCMW gefactureerd.
0310	Beheer van regen- en afvalwater	704	2.027.029	1.947.341	79.688	De inkomsten uit BOT-bijdrage lagen 4% hoger dan geraamd.
0450	Rechtspleging	740		61.533	-61.533	De personeelssubsidie Globaal Plan 2020 werd pas in 2021 ontvangen.
0020	Fiscale aangelegenheden	730	20.542.110	20.482.343	59.767	De geboekte bedragen aanvullende personenbelasting, opcentiemen OV en verkeersbelasting sluiten aan met de officiële documenten.
0820	Deeltijds kunstonderwijs	706	239.258	193.000	46.258	De inschrijvingsgelden voor de Kunstacademie zijn met 46.986 EUR gestegen tov. 2019. Er waren iets meer volwassenen ingeschreven aan hoger tarief en onder het nieuwe decreet werden initiaties voor kinderen duurder.
0500	Handel en middenstand	702	14.815	60.500	-45.685	De factuur aan het OCMW voor de cadeaubonnen voor kwetsbare gezinnen (52.440 EUR) werd conform de nieuwe richtlijnen op code AR 709 Interne facturatie geboekt.
0020	Fiscale aangelegenheden	734	240.997	282.000	-41.003	De belasting op reclaimedrukwerk steeg met circa 19.000 EUR naar 213.553,92 EUR maar de raming van 250.000 EUR bleek te hoog. De voorziene belasting op taxidiensten met geraamde jaarlijkse opbrengst van 4.000 EUR werd nog niet ingevoerd.
0220	Parkeren	703	287.204	250.000	37.204	Wegens de Covid-maatregelen werd het initiële budget van 418.000 EUR aanzienlijk verlaagd.
0010	Algemene overdrachten tussen de verschillende bestuurlijke niveaus	740	12.254.839	12.289.216	-34.377	Eenzijds was de dotatie Gemeentefonds 39.515,30 EUR hoger dan gebudgetteerd en anderzijds bevatte het krediet van de stad eveneens een deel Noodfonds armoedebestrijding tbv. 68.810,59 EUR dat aan het OCMW toegewezen werd.
0820	Deeltijds kunstonderwijs	701	263	30.250	-29.988	De verhuur van muziekinstrumenten, met 10% coronakorting, werd pas in 2021 gefactureerd.
0600	Ruimtelijke planning	700	124.485	95.000	29.485	De opbrengst van verstrekte notarisattesten en omgevingsvergunningen is gestegen tov. 2019. De verlaging met 80.000 EUR voor deze laatste bij de aanpassing MJP bleek overdreven.
0130	Administratieve dienstverlening	702	132.786	103.500	29.286	Door de verlenging van de geldigheidsduur ID zijn de jaarlijkse opbrengsten gedaald maar minder sterk dan voorzien bij de budgetaanpassing.
0020	Fiscale aangelegenheden	737	570.867	542.888	27.979	De belasting op leegstand was 142.491,67 EUR hoger dan geraamd. Door onwaarden was er dit jaar een negatieve opbrengst van - 109.548,50 EUR voor de verkrottingsheffing.
0480	Bestuurlijke preventie (incl. GAS)	740	80.399	53.600	26.799	Door laattijdige uitbetaling van de subsidies voor de GAS-bemiddelaar betreft het geboekte bedrag de volledige subsidie van 2019 plus het voorschot voor 2020, dat overeenstemt met het verschil.
0990	Begraafplaatsen	703	140.700	120.000	20.700	Omwille van de verlenging van de concessie van een uitzonderlijk groot grafmonument op het kerkhof van Geraardsbergen, zien we dit jaar een eenmalige stijging in deze rubriek



Jaarrekening 2020

T1 Ontvangsten en uitgaven naar functionele aard

STAD Geraardsbergen
Weverijstraat 20
KBO: 0207485374

OCMW Geraardsbergen
Kattestraat 27
KBO: 0212213333

NIS-code 41018

Algemeen directeur : Veerle Alaert
Financieel directeur : Hans Suys

Afdrukdatum : 15/06/2021
Volgnummer Budgettaire boekhouding : 274341
Volgnummer Algemene boekhouding : 61984

GERAARDSBERGEN

Schema T1: Ontvangsten en uitgaven naar functionele aard

	Rek 2020	Mjp 2020	Mjp 2021	Mjp 2022	Mjp 2023	Mjp 2024	Mjp 2025
Afdeling Algemeen							
Exploitatie							
Uitgaven	5.667.788	5.772.583	5.912.056	6.012.452	6.140.195	6.270.527	6.401.961
Ontvangsten	287.409	272.127	47.777	48.303	49.239	50.194	51.168
Saldo	-5.380.379	-5.500.456	-5.864.278	-5.964.149	-6.090.957	-6.220.333	-6.350.793
Investerings							
Uitgaven	563.067	643.309	731.999	733.330	733.330	733.330	733.330
Ontvangsten	0	0	0	0	0	0	0
Saldo	-563.067	-643.309	-731.999	-733.330	-733.330	-733.330	-733.330
Financiering							
Uitgaven	0	0	0	0	0	0	0
Ontvangsten	0	0	0	0	0	0	0
Saldo	0	0	0	0	0	0	0
Algemene financiering							
Exploitatie							
Uitgaven	1.667.343	1.417.165	1.326.207	1.363.124	1.407.424	1.336.220	1.292.693
Ontvangsten	37.137.869	37.235.747	37.093.048	38.047.183	39.460.446	40.862.898	42.025.968
Saldo	35.470.527	35.818.582	35.766.841	36.684.059	38.053.023	39.526.678	40.733.275
Investerings							
Uitgaven	0	0	170.000	0	0	0	0
Ontvangsten	286.596	292.000	1.429.681	0	445.000	0	0
Saldo	286.596	292.000	1.259.681	0	445.000	0	0
Financiering							
Uitgaven	5.753.076	6.000.865	6.408.735	5.893.946	6.310.504	6.265.965	6.379.670
Ontvangsten	1.527.252	1.806.654	1.721.312	13.229.247	8.754.395	4.257.717	3.174.790
Saldo	-4.225.824	-4.194.211	-4.687.423	7.335.301	2.443.891	-2.008.247	-3.204.880

GERAARDSBERGEN

Schema T1: Ontvangsten en uitgaven naar functionele aard

	Rek 2020	Mjp 2020	Mjp 2021	Mjp 2022	Mjp 2023	Mjp 2024	Mjp 2025
Afdeling Financien							
Exploitatie							
Uitgaven	1.187.772	1.291.065	1.214.896	1.178.195	1.178.115	1.177.353	1.171.932
Ontvangsten	3.708	2.017	4.410	4.460	4.460	4.460	4.460
Saldo	-1.184.063	-1.289.049	-1.210.486	-1.173.734	-1.173.655	-1.172.893	-1.167.471
Investerings							
Uitgaven	0	950	10.350	0	0	0	0
Ontvangsten	0	0	0	0	0	0	0
Saldo	0	-950	-10.350	0	0	0	0
Financiering							
Uitgaven	0	0	0	0	0	0	0
Ontvangsten	0	0	0	0	0	0	0
Saldo	0	0	0	0	0	0	0
Afdeling Mens							
Exploitatie							
Uitgaven	15.336.830	16.431.977	18.443.484	17.801.133	17.684.057	17.948.510	17.861.666
Ontvangsten	5.762.998	6.403.568	5.939.453	5.911.557	5.843.366	5.936.753	6.076.515
Saldo	-9.573.832	-10.028.408	-12.504.030	-11.889.576	-11.840.691	-12.011.757	-11.785.151
Investerings							
Uitgaven	427.048	389.106	4.190.233	2.143.059	4.962.307	1.421.349	1.178.500
Ontvangsten	998.379	998.379	8.312.020	10.000	410.000	1.210.000	10.000
Saldo	571.331	609.273	4.121.787	-2.133.059	-4.552.307	-211.349	-1.168.500
Financiering							
Uitgaven	112.035	6.079.035	0	0	0	0	0
Ontvangsten	78.370	81.073	257.033	257.989	258.979	260.005	261.066
Saldo	-33.665	-5.997.962	257.033	257.989	258.979	260.005	261.066

GERAARDSBERGEN

Schema T1: Ontvangsten en uitgaven naar functionele aard

	Rek 2020	Mjp 2020	Mjp 2021	Mjp 2022	Mjp 2023	Mjp 2024	Mjp 2025
Afdeling Ondersteuning							
Exploitatie							
Uitgaven	10.993.045	12.058.971	12.858.675	13.216.621	13.717.736	13.973.545	14.217.920
Ontvangsten	574.820	660.843	618.961	619.301	619.025	619.167	619.172
Saldo	-10.418.225	-11.398.128	-12.239.714	-12.597.321	-13.098.711	-13.354.378	-13.598.748
Investerings							
Uitgaven	547.399	596.727	3.485.865	3.307.000	4.898.226	243.000	243.000
Ontvangsten	3.810	3.810	0	0	2.230.000	0	0
Saldo	-543.589	-592.917	-3.485.865	-3.307.000	-2.668.226	-243.000	-243.000
Financiering							
Uitgaven	0	0	0	0	0	0	0
Ontvangsten	5.000	5.000	5.000	5.000	5.000	0	0
Saldo	5.000	5.000	5.000	5.000	5.000	0	0
Afdeling Ruimte							
Exploitatie							
Uitgaven	6.112.610	6.809.801	7.268.151	7.222.345	7.230.854	7.262.679	7.289.228
Ontvangsten	5.227.017	4.924.992	5.239.074	5.297.474	5.357.723	5.418.867	5.480.825
Saldo	-885.594	-1.884.809	-2.029.078	-1.924.870	-1.873.131	-1.843.812	-1.808.403
Investerings							
Uitgaven	3.589.756	3.918.684	10.785.652	9.185.881	2.508.881	5.004.881	4.097.381
Ontvangsten	1.402.873	1.475.131	2.052.377	2.153.657	1.528.367	178.207	628.207
Saldo	-2.186.882	-2.443.554	-8.733.275	-7.032.224	-980.514	-4.826.674	-3.469.174
Financiering							
Uitgaven	0	0	0	0	0	0	0
Ontvangsten	15.723	15.723	15.723	15.723	15.723	15.723	15.723
Saldo	15.723	15.723	15.723	15.723	15.723	15.723	15.723

GERAARDSBERGEN

Schema T1: Ontvangsten en uitgaven naar functionele aard

	Rek 2020	Mjp 2020	Mjp 2021	Mjp 2022	Mjp 2023	Mjp 2024	Mjp 2025
Afdeling Zorg							
Exploitatie							
Uitgaven	11.091.186	11.297.007	11.479.014	11.365.414	11.484.215	11.476.509	11.455.247
Ontvangsten	12.227.300	12.675.443	13.414.222	13.412.041	13.491.413	13.607.125	13.723.967
Saldo	1.136.114	1.378.436	1.935.209	2.046.627	2.007.198	2.130.616	2.268.720
Investerings							
Uitgaven	319.452	360.244	1.006.481	149.001	99.000	79.000	79.000
Ontvangsten	499.217	499.217	501.017	499.217	499.217	499.217	499.217
Saldo	179.765	138.974	-505.464	350.216	400.217	420.217	420.217
Financiering							
Uitgaven	0	0	0	0	0	0	0
Ontvangsten	0	0	0	0	0	0	0
Saldo	0	0	0	0	0	0	0



Jaarrekening 2020

T2 Ontvangsten en uitgaven naar economische aard

STAD Geraardsbergen
Weverijstraat 20
KBO: 0207485374

OCMW Geraardsbergen
Kattestraat 27
KBO: 0212213333

NIS-code 41018

Algemeen directeur : Veerle Alaert
Financieel directeur : Hans Suys

Afdrukdatum : 15/06/2021
Volgnummer Budgettaire boekhouding : 274341
Volgnummer Algemene boekhouding : 61984

GERAARDSBERGEN

Schema T2:Ontvangsten en uitgaven naar economische aard

I. Exploitatieuitgaven	Rek 2020	Mjp 2020	Mjp 2021	Mjp 2022	Mjp 2023	Mjp 2024	Mjp 2025
A. Operationele uitgaven	50.879.751	54.112.262	57.626.473	57.241.959	57.913.451	58.589.927	58.881.326
1. Goederen en diensten	10.483.822	12.342.749	13.332.997	12.529.442	12.541.913	12.786.410	12.887.196
2. Bezoldigingen, sociale lasten en pensioenen	28.545.262	29.686.018	31.625.412	32.168.431	32.565.357	32.838.961	32.813.233
<i>a. Politiek personeel</i>	588.805	587.456	523.366	532.757	532.757	532.757	532.757
<i>b. Vastbenoemd niet-onderwijzend personeel</i>	7.352.945	7.976.862	8.267.391	8.563.666	8.975.115	9.139.688	9.297.344
<i>c. Niet-vastbenoemd niet-onderwijzend personeel</i>	18.948.828	19.319.621	20.662.549	20.877.631	20.837.523	20.916.396	20.698.704
<i>d. Onderwijzend personeel ten laste van het bestuur</i>	253.302	241.154	304.146	310.355	310.355	310.355	310.805
<i>e. Onderwijzend personeel ten laste van andere overheden</i>	0	0	0	0	0	0	0
<i>f. Andere personeelskosten</i>	1.174.028	1.319.381	1.603.307	1.593.965	1.591.622	1.591.075	1.591.174
<i>g. Pensioenen</i>	227.353	241.545	264.653	290.057	317.985	348.690	382.449
3. Individuele hulpverlening door het OCMW	4.157.027	4.354.000	4.553.946	4.352.000	4.352.000	4.352.000	4.352.000
4. Toegestane werkingssubsidies	7.498.928	7.573.575	7.957.953	8.037.001	8.300.486	8.458.651	8.674.782
- aan de districten	0	0	0	0	0	0	0
- aan de eigen autonome provinciebedrijven (APB)	0	0	0	0	0	0	0
- aan de eigen autonome gemeentebedrijven (AGB)	653.656	668.168	956.635	822.598	843.241	836.067	848.751
- aan welzijnsverenigingen	0	0	0	0	0	0	0
- aan andere OCMW-verenigingen	227.795	0	0	58.443	184.371	227.604	300.000
- aan de politiezone	4.152.423	4.152.423	4.229.201	4.324.656	4.423.611	4.524.545	4.627.498
- aan de hulpverleningszone	1.263.024	1.268.024	1.410.746	1.438.961	1.467.740	1.497.095	1.527.037
- aan intergemeentelijke samenwerkingsverbanden (IGS)	0	0	0	0	0	0	0
- aan besturen van de eredienst	416.584	420.295	321.694	357.666	356.846	357.663	356.819
- aan niet-confessionele levensbeschouwelijke gemeenschappen	0	2.250	2.250	2.250	2.250	2.250	2.250
- aan andere begunstigden	785.446	1.062.416	1.037.428	1.032.428	1.022.428	1.013.428	1.012.428
5. Andere operationele uitgaven	194.712	155.919	156.165	155.085	153.695	153.905	154.115
B. Financiële uitgaven	1.176.822	966.307	876.009	917.325	929.144	855.417	809.321
1. Rente, commissies en kosten verbonden aan schulden	1.167.198	963.432	873.134	914.450	926.269	852.542	806.446
- aan financiële instellingen	1.053.369	921.166	829.097	869.358	869.892	827.349	780.903
- aan andere entiteiten	113.829	42.266	44.037	45.093	56.377	25.192	25.542
2. Andere financiële uitgaven	9.624	2.875	2.875	2.875	2.875	2.875	2.875
C. Rechthebbenden uit het overschot van het boekjaar	0	0	0	0	0	0	0

GERAARDSBERGEN

Schema T2:Ontvangsten en uitgaven naar economische aard

II. Exploitatieontvangsten	Rek 2020	Mjp 2020	Mjp 2021	Mjp 2022	Mjp 2023	Mjp 2024	Mjp 2025
A. Operationele ontvangsten	59.998.344	61.028.619	61.216.137	62.202.648	63.691.232	65.368.341	66.854.393
1. Ontvangsten uit de werking	16.349.351	16.584.571	17.376.300	17.646.751	17.759.133	18.021.326	18.331.949
2. Fiscale ontvangsten en boetes	22.395.475	22.500.081	22.368.056	22.662.401	23.192.545	23.840.604	24.512.455
<i>a. Aanvullende belastingen</i>	20.542.110	20.482.343	20.298.706	20.593.051	21.123.195	21.771.254	22.443.105
- <i>Opcentiemen op de onroerende voorheffing</i>	9.094.384	9.004.836	9.274.981	9.553.231	9.839.828	10.135.022	10.439.073
- <i>Aanvullende belasting op de personenbelasting</i>	10.952.922	10.975.743	10.527.921	10.542.881	10.776.497	11.119.232	11.476.701
- <i>Andere aanvullende belastingen</i>	494.804	501.764	495.803	496.939	506.870	516.999	527.331
<i>b. Andere belastingen en boetes</i>	1.853.365	2.017.738	2.069.350	2.069.350	2.069.350	2.069.350	2.069.350
3. Werkingssubsidies	20.703.609	21.382.561	20.912.459	21.334.158	22.171.395	22.927.950	23.421.420
<i>a. Algemene werkingssubsidies</i>	14.626.115	14.617.290	14.712.063	15.407.309	16.292.394	17.048.949	17.542.418
- <i>Gemeentefonds</i>	10.061.795	10.017.889	10.333.390	10.659.896	10.997.894	11.347.762	11.710.138
- <i>Andere algemene werkingssubsidies</i>	4.564.320	4.599.402	4.378.673	4.747.413	5.294.500	5.701.187	5.832.280
- <i>van de federale overheid</i>	0	0	0	0	0	0	0
- <i>van de Vlaamse overheid</i>	4.564.320	4.599.402	4.378.673	4.747.413	5.294.500	5.701.187	5.832.280
- <i>van de provincie</i>	0	0	0	0	0	0	0
- <i>van de gemeente</i>	0	0	0	0	0	0	0
- <i>van het OCMW</i>	0	0	0	0	0	0	0
- <i>van andere entiteiten</i>	0	0	0	0	0	0	0
<i>b. Specifieke werkingssubsidies</i>	6.077.495	6.765.271	6.200.396	5.926.849	5.879.002	5.879.002	5.879.002
- <i>van de federale overheid</i>	4.510.097	5.158.331	4.849.042	4.658.941	4.629.720	4.629.720	4.629.720
- <i>van de Vlaamse overheid</i>	1.428.848	1.566.689	1.340.554	1.257.108	1.238.481	1.238.481	1.238.481
- <i>van de provincie</i>	8.750	28.000	0	0	0	0	0
- <i>van de gemeente</i>	0	0	0	0	0	0	0
- <i>van het OCMW</i>	0	0	0	0	0	0	0
- <i>van andere entiteiten</i>	129.799	12.250	10.800	10.800	10.800	10.800	10.800
4. Recuperatie individuele hulpverlening	262.524	277.700	274.500	274.500	274.500	274.500	274.500
5. Andere operationele ontvangsten	287.384	283.707	284.822	284.839	293.658	303.960	314.069
B. Financiële ontvangsten	1.222.778	1.146.116	1.140.809	1.137.672	1.134.441	1.131.124	1.127.681
C. Tussenkost door derden in het tekort van het boekjaar	0	0	0	0	0	0	0
III. Exploitatiesaldo	9.164.548	7.096.167	3.854.463	5.181.036	5.983.077	7.054.121	8.291.428

Schema T2:Ontvangsten en uitgaven naar economische aard

I. Investeringsuitgaven	Rek 2020	Mjp 2020	Mjp 2021	Mjp 2022	Mjp 2023	Mjp 2024	Mjp 2025
A. Investeringsen in financiële vaste activa	1.011.080	1.015.541	0	0	-1.000	0	0
1. Extern verzelfstandigde agentschappen	0	0	0	0	0	0	0
2. Intergemeentelijke samenwerkingsverbanden en soortgelijke entiteiten	985.875	985.881	0	0	0	0	0
3. OCMW-verenigingen	26.500	26.500	0	0	0	0	0
4. Andere financiële vaste activa	-1.295	3.160	0	0	-1.000	0	0
B. Investeringsen in materiële vaste activa	3.452.648	3.867.875	16.727.566	13.555.553	11.460.107	5.662.381	4.657.881
1. Gemeenschapsgoederen en bedrijfsmatige materiële vaste activa	3.452.648	3.867.875	16.511.566	13.522.553	11.427.107	5.629.381	4.624.881
<i>a. Terreinen en gebouwen</i>	717.011	746.173	6.093.731	5.258.435	4.214.236	3.210.000	88.500
<i>b. Wegen en andere infrastructuur</i>	898.736	951.217	7.330.566	6.343.000	1.822.000	1.313.000	2.887.000
<i>c. Roerende goederen</i>	450.842	513.448	1.398.581	730.000	1.180.490	616.000	469.000
<i>d. Leasing en soortgelijke rechten</i>	1.320.616	1.591.241	370.381	370.381	370.381	400.381	370.381
<i>e. Erfgoed</i>	65.443	65.797	1.318.307	820.737	3.840.000	90.000	810.000
2. Andere materiële vaste activa	0	0	216.000	33.000	33.000	33.000	33.000
<i>a. Onroerende goederen</i>	0	0	150.000	0	0	0	0
<i>b. Roerende goederen</i>	0	0	66.000	33.000	33.000	33.000	33.000
C. Investeringsen in immateriële vaste activa	189.565	190.199	1.124.357	110.000	60.000	10.000	10.000
D. Toegestane investeringssubsidies	793.429	835.405	2.528.656	1.852.717	1.682.637	1.809.179	1.663.330
- aan de districten	0	0	0	0	0	0	0
- aan autonome provinciebedrijven (APB)	0	0	0	0	0	0	0
- aan autonome gemeentebedrijven (AGB)	0	0	0	0	0	0	0
- aan welzijnsverenigingen	0	0	0	0	0	0	0
- aan andere OCMW-verenigingen	0	0	0	0	0	0	0
- aan de politiezone	341.460	391.000	298.669	300.000	300.000	300.000	300.000
- aan de hulpverleningszone	221.607	252.309	433.330	433.330	433.330	433.330	433.330
- aan intergemeentelijke samenwerkingsverbanden	0	0	0	0	0	0	0
- aan niet-confessionele levensbeschouwelijke gemeenschappen	0	0	0	0	0	0	0
- aan besturen van de eredienst	203.218	158.975	806.778	189.388	69.307	145.849	50.000
- aan andere begunstigden	27.144	33.121	989.879	930.000	880.000	930.000	880.000

GERAARDSBERGEN

Schema T2:Ontvangsten en uitgaven naar economische aard

II. Investeringsontvangsten	Rek 2020	Mjp 2020	Mjp 2021	Mjp 2022	Mjp 2023	Mjp 2024	Mjp 2025
A. Verkoop van financiële vaste activa	0	82.157	82.157	82.157	82.157	82.157	82.157
1. Extern verzelfstandigde agentschappen	0	0	0	0	0	0	0
2. Intergemeentelijke samenwerkingsverbanden en soortgelijke entiteiten	0	82.157	82.157	82.157	82.157	82.157	82.157
3. OCMW-verenigingen	0	0	0	0	0	0	0
4. Andere financiële vaste activa	0	0	0	0	0	0	0
B. Verkoop van materiële vaste activa	1.619.198	1.614.702	9.622.580	0	2.675.000	0	0
1. Gemeenschapsgoederen en bedrijfsmatige materiële vaste activa	1.332.601	1.322.702	8.192.899	0	2.675.000	0	0
<i>a. Terreinen en gebouwen</i>	0	0	8.150.000	0	2.675.000	0	0
<i>b. Wegen en andere infrastructuur</i>	1.314.508	1.304.609	42.899	0	0	0	0
<i>c. Roerende goederen</i>	18.093	18.093	0	0	0	0	0
<i>d. Leasing en soortgelijke rechten</i>	0	0	0	0	0	0	0
<i>e. Erfgoed</i>	0	0	0	0	0	0	0
2. Andere materiële vaste activa	286.596	292.000	1.429.681	0	0	0	0
<i>a. Onroerende goederen</i>	286.596	292.000	1.429.681	0	0	0	0
<i>b. Roerende goederen</i>	0	0	0	0	0	0	0
C. Investerings in immateriële vaste activa	0	0	0	0	0	0	0
D. Investeringsubsidies en -schenkingen	1.571.678	1.571.678	2.590.358	2.580.717	2.355.427	1.805.267	1.055.267
- van de federale overheid	0	0	0	0	0	0	0
- van de Vlaamse overheid	622.303	1.571.678	2.590.358	2.580.717	2.355.427	1.805.267	1.055.267
- van de provincie	0	0	0	0	0	0	0
- van de gemeente	949.375	0	0	0	0	0	0
- van het OCMW	0	0	0	0	0	0	0
- van andere entiteiten	0	0	0	0	0	0	0
III. Investeringsaldo	-2.255.845	-2.640.483	-8.085.484	#####	-8.089.160	-5.594.135	-5.193.786
Saldo exploitatie en investeringen	6.908.703	4.455.684	-4.231.021	-7.674.359	-2.106.083	1.459.986	3.097.642

GERAARDSBERGEN

Schema T2:Ontvangsten en uitgaven naar economische aard

I. Financieringsuitgaven	Rek 2020	Mjp 2020	Mjp 2021	Mjp 2022	Mjp 2023	Mjp 2024	Mjp 2025
A. Vereffening van financiële schulden	5.683.554	5.802.580	5.723.075	5.723.946	6.068.504	6.105.965	6.266.670
1. Periodieke aflossingen van opgenome leningen en leasings	5.683.554	5.802.580	5.723.075	5.723.946	6.068.504	6.105.965	6.266.670
2. Niet-periodieke aflossingen van opgenome leningen en leasings	0	0	0	0	0	0	0
B. Vereffening van niet-financiële schulden	0	0	0	0	0	0	0
C. Toegestane leningen en betalingsuitstel	181.557	6.277.320	685.660	170.000	242.000	160.000	113.000
1. Toegestane leningen	181.557	6.277.320	685.660	170.000	242.000	160.000	113.000
- aan autonome provinciebedrijven (APB)	0	0	0	0	0	0	0
- aan autonome gemeentebedrijven (AGB)	69.522	6.165.285	685.660	170.000	242.000	160.000	113.000
- aan welzijnsverenigingen	0	0	0	0	0	0	0
- aan andere OCMW-verenigingen	0	0	0	0	0	0	0
- aan de politiezone	0	0	0	0	0	0	0
- aan de hulpverleningzone	0	0	0	0	0	0	0
- aan intergemeentelijke samenwerkingsverbanden (IGS)	0	0	0	0	0	0	0
- aan besturen van de eredienst	0	0	0	0	0	0	0
- aan niet-confessionele levensbeschouwelijke gemeenschappen	0	0	0	0	0	0	0
- aan andere bgunstigden	112.035	112.035	0	0	0	0	0
2. Toegestaan betalingsuitstel	0	0	0	0	0	0	0
D. Vooruitbetalingen	0	0	0	0	0	0	0
E. Kapitaalsverminderingen	0	0	0	0	0	0	0

GERAARDSBERGEN

Schema T2:Ontvangsten en uitgaven naar economische aard

II. Financieringsontvangsten	Rek 2020	Mjp 2020	Mjp 2021	Mjp 2022	Mjp 2023	Mjp 2024	Mjp 2025
A. Aangaan van financiële schulden	1.320.616	1.591.241	1.370.381	12.870.381	8.370.381	3.870.381	2.870.381
- opname van leningen en leasings bij financiële instellingen	0	0	1.000.000	12.500.000	8.000.000	3.500.000	2.500.000
- opname van leningen en leasings bij andere entiteiten	1.320.616	1.591.241	370.381	370.381	370.381	370.381	370.381
B. Aangaan van niet-financiële schulden	-3.976	4.271	500	500	500	500	500
C. Vereffening van toegestane leningen en betalingsuitstel	309.705	312.938	628.187	637.078	663.216	662.564	580.699
1. Terugvordering van toegestane leningen	309.705	312.938	628.187	637.078	663.216	662.564	580.699
a. Periodieke terugvorderingen	309.705	312.938	628.187	637.078	663.216	662.564	580.699
b. Niet-periodieke terugvorderingen	0	0	0	0	0	0	0
2. Vereffening van betalingsuitstel	0	0	0	0	0	0	0
D. Vereffening van vooruitbetalingen	0	0	0	0	0	0	0
E. Kapitaalsvermeerderingen	0	0	0	0	0	0	0
F. Bijdragen en schenkingen niet gekoppeld aan operationele activiteiten of aan de verwerving van vaste activa	0	0	0	0	0	0	0
III. Financieringssaldo	-4.238.766	#####	-4.409.667	7.614.013	2.723.594	-1.732.520	-2.928.091
Budgettair resultaat van het boekjaar	2.669.937	-5.715.766	-8.640.688	-60.346	617.511	-272.534	169.551



Jaarrekening 2020

T3 Investeringsprojecten

STAD Geraardsbergen
Weverijstraat 20
KBO: 0207485374

OCMW Geraardsbergen
Kattestraat 27
KBO: 0212213333

NIS-code 41018

Algemeen directeur : Veerle Alaert
Financieel directeur : Hans Suys

Afdrukdatum : 15/06/2021
Volgnummer Budgettaire boekhouding : 274341
Volgnummer Algemene boekhouding : 61984

	Reeds gerealiseerd		Nog te realiseren			Totaal
	vóór MJP	in MJP	vóór MJP	in MJP	na MJP	
I. UITGAVEN						
A. Investerings in financiële vaste activa	0	0	0	0	0	0
1. Extern verzelfstandigde agentschappen	0	0	0	0	0	0
2. Intergemeentelijke samenwerkingsverbanden en soortgelijke entiteiten	0	0	0	0	0	0
3. OCMW-verenigingen	0	0	0	0	0	0
4. Andere financiële vaste activa	0	0	0	0	0	0
B. Investerings in materiële vaste activa	0	0	0	51 500	0	51 500
1. Gemeenschapsgoederen en bedrijfsmatige materiële vaste activa	0	0	0	51 500	0	51 500
<i>a. Terreinen en gebouwen</i>	0	0	0	15 000	0	15 000
<i>b. Wegen en andere infrastructuur</i>	0	0	0	0	0	0
<i>c. Roerende goederen</i>	0	0	0	36 500	0	36 500
<i>d. Leasing en soortgelijke rechten</i>	0	0	0	0	0	0
<i>e. Erfgoed</i>	0	0	0	0	0	0
2. Andere materiële vaste activa	0	0	0	0	0	0
<i>a. Onroerende goederen</i>	0	0	0	0	0	0
<i>b. Roerende goederen</i>	0	0	0	0	0	0
C. Investerings in immateriële vaste activa	0	0	0	0	0	0
D. Toegestane investeringssubsidies	0	0	0	0	0	0
II. ONTVANGSTEN						
A. Verkoop van financiële vaste activa	0	0	0	0	0	0
1. Extern verzelfstandigde agentschappen	0	0	0	0	0	0
2. Intergemeentelijke samenwerkingsverbanden en soortgelijke entiteiten	0	0	0	0	0	0
3. OCMW-verenigingen	0	0	0	0	0	0
4. Andere financiële vaste activa	0	0	0	0	0	0
B. Verkoop van materiële vaste activa	0	0	0	0	0	0
1. Gemeenschapsgoederen en bedrijfsmatige materiële vaste activa	0	0	0	0	0	0
<i>a. Terreinen en gebouwen</i>	0	0	0	0	0	0
<i>b. Wegen en andere infrastructuur</i>	0	0	0	0	0	0
<i>c. Roerende goederen</i>	0	0	0	0	0	0
<i>d. Leasing en soortgelijke rechten</i>	0	0	0	0	0	0
<i>e. Erfgoed</i>	0	0	0	0	0	0
2. Andere materiële vaste activa	0	0	0	0	0	0
<i>a. Onroerende goederen</i>	0	0	0	0	0	0
<i>b. Roerende goederen</i>	0	0	0	0	0	0
C. Verkoop van immateriële vaste activa	0	0	0	0	0	0
D. Investeringsubsidies en -schenkingen	0	0	0	0	0	0

	Reeds gerealiseerd		Nog te realiseren			Totaal
	vóór MJP	in MJP	vóór MJP	in MJP	na MJP	
I. UITGAVEN						
A. Investerings in financiële vaste activa	0	1 000	0	-1 000	0	0
1. Extern verzelfstandigde agentschappen	0	0	0	0	0	0
2. Intergemeentelijke samenwerkingsverbanden en soortgelijke entiteiten	0	0	0	0	0	0
3. OCMW-verenigingen	0	0	0	0	0	0
4. Andere financiële vaste activa	0	1 000	0	-1 000	0	0
B. Investerings in materiële vaste activa	0	22 275	0	308 000	0	330 275
1. Gemeenschapsgoederen en bedrijfsmatige materiële vaste activa	0	22 275	0	110 000	0	132 275
<i>a. Terreinen en gebouwen</i>	0	0	0	0	0	0
<i>b. Wegen en andere infrastructuur</i>	0	0	0	0	0	0
<i>c. Roerende goederen</i>	0	0	0	0	0	0
<i>d. Leasing en soortgelijke rechten</i>	0	0	0	0	0	0
<i>e. Erfgoed</i>	0	22 275	0	110 000	0	132 275
2. Andere materiële vaste activa	0	0	0	198 000	0	198 000
<i>a. Onroerende goederen</i>	0	0	0	0	0	0
<i>b. Roerende goederen</i>	0	0	0	198 000	0	198 000
C. Investerings in immateriële vaste activa	0	0	0	55 000	0	55 000
D. Toegestane investeringssubsidies	0	0	0	0	0	0
II. ONTVANGSTEN						
A. Verkoop van financiële vaste activa	0	0	0	0	0	0
1. Extern verzelfstandigde agentschappen	0	0	0	0	0	0
2. Intergemeentelijke samenwerkingsverbanden en soortgelijke entiteiten	0	0	0	0	0	0
3. OCMW-verenigingen	0	0	0	0	0	0
4. Andere financiële vaste activa	0	0	0	0	0	0
B. Verkoop van materiële vaste activa	0	0	0	410 000	0	410 000
1. Gemeenschapsgoederen en bedrijfsmatige materiële vaste activa	0	0	0	410 000	0	410 000
<i>a. Terreinen en gebouwen</i>	0	0	0	410 000	0	410 000
<i>b. Wegen en andere infrastructuur</i>	0	0	0	0	0	0
<i>c. Roerende goederen</i>	0	0	0	0	0	0
<i>d. Leasing en soortgelijke rechten</i>	0	0	0	0	0	0
<i>e. Erfgoed</i>	0	0	0	0	0	0
2. Andere materiële vaste activa	0	0	0	0	0	0
<i>a. Onroerende goederen</i>	0	0	0	0	0	0
<i>b. Roerende goederen</i>	0	0	0	0	0	0
C. Verkoop van immateriële vaste activa	0	0	0	0	0	0
D. Investeringsubsidies en -schenkingen	0	18 086	0	0	0	18 086

	Reeds gerealiseerd		Nog te realiseren			Totaal
	vóór MJP	in MJP	vóór MJP	in MJP	na MJP	
I. UITGAVEN						
A. Investerings in financiële vaste activa	0	0	0	0	0	0
1. Extern verzelfstandigde agentschappen	0	0	0	0	0	0
2. Intergemeentelijke samenwerkingsverbanden en soortgelijke entiteiten	0	0	0	0	0	0
3. OCMW-verenigingen	0	0	0	0	0	0
4. Andere financiële vaste activa	0	0	0	0	0	0
B. Investerings in materiële vaste activa	0	0	0	1 500	0	1 500
1. Gemeenschapsgoederen en bedrijfsmatige materiële vaste activa	0	0	0	1 500	0	1 500
<i>a. Terreinen en gebouwen</i>	0	0	0	0	0	0
<i>b. Wegen en andere infrastructuur</i>	0	0	0	0	0	0
<i>c. Roerende goederen</i>	0	0	0	1 500	0	1 500
<i>d. Leasing en soortgelijke rechten</i>	0	0	0	0	0	0
<i>e. Erfgoed</i>	0	0	0	0	0	0
2. Andere materiële vaste activa	0	0	0	0	0	0
<i>a. Onroerende goederen</i>	0	0	0	0	0	0
<i>b. Roerende goederen</i>	0	0	0	0	0	0
C. Investerings in immateriële vaste activa	0	1 815	0	40 000	0	41 815
D. Toegestane investeringssubsidies	0	0	0	0	0	0
II. ONTVANGSTEN						
A. Verkoop van financiële vaste activa	0	0	0	0	0	0
1. Extern verzelfstandigde agentschappen	0	0	0	0	0	0
2. Intergemeentelijke samenwerkingsverbanden en soortgelijke entiteiten	0	0	0	0	0	0
3. OCMW-verenigingen	0	0	0	0	0	0
4. Andere financiële vaste activa	0	0	0	0	0	0
B. Verkoop van materiële vaste activa	0	0	0	0	0	0
1. Gemeenschapsgoederen en bedrijfsmatige materiële vaste activa	0	0	0	0	0	0
<i>a. Terreinen en gebouwen</i>	0	0	0	0	0	0
<i>b. Wegen en andere infrastructuur</i>	0	0	0	0	0	0
<i>c. Roerende goederen</i>	0	0	0	0	0	0
<i>d. Leasing en soortgelijke rechten</i>	0	0	0	0	0	0
<i>e. Erfgoed</i>	0	0	0	0	0	0
2. Andere materiële vaste activa	0	0	0	0	0	0
<i>a. Onroerende goederen</i>	0	0	0	0	0	0
<i>b. Roerende goederen</i>	0	0	0	0	0	0
C. Verkoop van immateriële vaste activa	0	0	0	0	0	0
D. Investeringsubsidies en -schenkingen	0	0	0	0	0	0

	Reeds gerealiseerd		Nog te realiseren			Totaal
	vóór MJP	in MJP	vóór MJP	in MJP	na MJP	
I. UITGAVEN						
A. Investerings in financiële vaste activa	0	0	0	0	0	0
1. Extern verzelfstandigde agentschappen	0	0	0	0	0	0
2. Intergemeentelijke samenwerkingsverbanden en soortgelijke entiteiten	0	0	0	0	0	0
3. OCMW-verenigingen	0	0	0	0	0	0
4. Andere financiële vaste activa	0	0	0	0	0	0
B. Investerings in materiële vaste activa	0	13 641	0	420 000	0	433 641
1. Gemeenschapsgoederen en bedrijfsmatige materiële vaste activa	0	13 641	0	420 000	0	433 641
<i>a. Terreinen en gebouwen</i>	0	0	0	0	0	0
<i>b. Wegen en andere infrastructuur</i>	0	0	0	0	0	0
<i>c. Roerende goederen</i>	0	13 641	0	420 000	0	433 641
<i>d. Leasing en soortgelijke rechten</i>	0	0	0	0	0	0
<i>e. Erfgoed</i>	0	0	0	0	0	0
2. Andere materiële vaste activa	0	0	0	0	0	0
<i>a. Onroerende goederen</i>	0	0	0	0	0	0
<i>b. Roerende goederen</i>	0	0	0	0	0	0
C. Investerings in immateriële vaste activa	0	0	0	0	0	0
D. Toegestane investeringssubsidies	0	0	0	0	0	0
II. ONTVANGSTEN						
A. Verkoop van financiële vaste activa	0	0	0	0	0	0
1. Extern verzelfstandigde agentschappen	0	0	0	0	0	0
2. Intergemeentelijke samenwerkingsverbanden en soortgelijke entiteiten	0	0	0	0	0	0
3. OCMW-verenigingen	0	0	0	0	0	0
4. Andere financiële vaste activa	0	0	0	0	0	0
B. Verkoop van materiële vaste activa	0	4 010	0	0	0	4 010
1. Gemeenschapsgoederen en bedrijfsmatige materiële vaste activa	0	4 010	0	0	0	4 010
<i>a. Terreinen en gebouwen</i>	0	0	0	0	0	0
<i>b. Wegen en andere infrastructuur</i>	0	0	0	0	0	0
<i>c. Roerende goederen</i>	0	4 010	0	0	0	4 010
<i>d. Leasing en soortgelijke rechten</i>	0	0	0	0	0	0
<i>e. Erfgoed</i>	0	0	0	0	0	0
2. Andere materiële vaste activa	0	0	0	0	0	0
<i>a. Onroerende goederen</i>	0	0	0	0	0	0
<i>b. Roerende goederen</i>	0	0	0	0	0	0
C. Verkoop van immateriële vaste activa	0	0	0	0	0	0
D. Investeringsubsidies en -schenkingen	0	0	0	0	0	0

	Reeds gerealiseerd		Nog te realiseren			Totaal
	vóór MJP	in MJP	vóór MJP	in MJP	na MJP	
I. UITGAVEN						
A. Investeringsen in financiële vaste activa	0	0	0	0	0	0
1. Extern verzelfstandigde agentschappen	0	0	0	0	0	0
2. Intergemeentelijke samenwerkingsverbanden en soortgelijke entiteiten	0	0	0	0	0	0
3. OCMW-verenigingen	0	0	0	0	0	0
4. Andere financiële vaste activa	0	0	0	0	0	0
B. Investeringsen in materiële vaste activa	0	220 660	0	898 768	0	1 119 428
1. Gemeenschapsgoederen en bedrijfsmatige materiële vaste activa	0	220 660	0	898 768	0	1 119 428
<i>a. Terreinen en gebouwen</i>	0	0	0	0	0	0
<i>b. Wegen en andere infrastructuur</i>	0	0	0	0	0	0
<i>c. Roerende goederen</i>	0	220 660	0	898 768	0	1 119 428
<i>d. Leasing en soortgelijke rechten</i>	0	0	0	0	0	0
<i>e. Erfgoed</i>	0	0	0	0	0	0
2. Andere materiële vaste activa	0	0	0	0	0	0
<i>a. Onroerende goederen</i>	0	0	0	0	0	0
<i>b. Roerende goederen</i>	0	0	0	0	0	0
C. Investeringsen in immateriële vaste activa	0	151 461	0	144 384	0	295 845
D. Toegestane investeringssubsidies	0	0	0	0	0	0
II. ONTVANGSTEN						
A. Verkoop van financiële vaste activa	0	0	0	0	0	0
1. Extern verzelfstandigde agentschappen	0	0	0	0	0	0
2. Intergemeentelijke samenwerkingsverbanden en soortgelijke entiteiten	0	0	0	0	0	0
3. OCMW-verenigingen	0	0	0	0	0	0
4. Andere financiële vaste activa	0	0	0	0	0	0
B. Verkoop van materiële vaste activa	0	0	0	0	0	0
1. Gemeenschapsgoederen en bedrijfsmatige materiële vaste activa	0	0	0	0	0	0
<i>a. Terreinen en gebouwen</i>	0	0	0	0	0	0
<i>b. Wegen en andere infrastructuur</i>	0	0	0	0	0	0
<i>c. Roerende goederen</i>	0	0	0	0	0	0
<i>d. Leasing en soortgelijke rechten</i>	0	0	0	0	0	0
<i>e. Erfgoed</i>	0	0	0	0	0	0
2. Andere materiële vaste activa	0	0	0	0	0	0
<i>a. Onroerende goederen</i>	0	0	0	0	0	0
<i>b. Roerende goederen</i>	0	0	0	0	0	0
C. Verkoop van immateriële vaste activa	0	0	0	0	0	0
D. Investeringsubsidies en -schenkingen	0	0	0	0	0	0

	Reeds gerealiseerd		Nog te realiseren			Totaal
	vóór MJP	in MJP	vóór MJP	in MJP	na MJP	
I. UITGAVEN						
A. Investerings in financiële vaste activa	0	0	0	0	0	0
1. Extern verzelfstandigde agentschappen	0	0	0	0	0	0
2. Intergemeentelijke samenwerkingsverbanden en soortgelijke entiteiten	0	0	0	0	0	0
3. OCMW-verenigingen	0	0	0	0	0	0
4. Andere financiële vaste activa	0	0	0	0	0	0
B. Investerings in materiële vaste activa	0	68 070	0	1 972 039	0	2 040 110
1. Gemeenschapsgoederen en bedrijfsmatige materiële vaste activa	0	68 070	0	1 972 039	0	2 040 110
<i>a. Terreinen en gebouwen</i>	0	0	0	0	0	0
<i>b. Wegen en andere infrastructuur</i>	0	0	0	0	0	0
<i>c. Roerende goederen</i>	0	27 955	0	232 155	0	260 110
<i>d. Leasing en soortgelijke rechten</i>	0	0	0	0	0	0
<i>e. Erfgoed</i>	0	40 116	0	1 739 884	0	1 780 000
2. Andere materiële vaste activa	0	0	0	0	0	0
<i>a. Onroerende goederen</i>	0	0	0	0	0	0
<i>b. Roerende goederen</i>	0	0	0	0	0	0
C. Investerings in immateriële vaste activa	0	1 093	0	30 000	0	31 093
D. Toegestane investeringssubsidies	0	0	0	0	0	0
II. ONTVANGSTEN						
A. Verkoop van financiële vaste activa	0	0	0	0	0	0
1. Extern verzelfstandigde agentschappen	0	0	0	0	0	0
2. Intergemeentelijke samenwerkingsverbanden en soortgelijke entiteiten	0	0	0	0	0	0
3. OCMW-verenigingen	0	0	0	0	0	0
4. Andere financiële vaste activa	0	0	0	0	0	0
B. Verkoop van materiële vaste activa	0	0	0	0	0	0
1. Gemeenschapsgoederen en bedrijfsmatige materiële vaste activa	0	0	0	0	0	0
<i>a. Terreinen en gebouwen</i>	0	0	0	0	0	0
<i>b. Wegen en andere infrastructuur</i>	0	0	0	0	0	0
<i>c. Roerende goederen</i>	0	0	0	0	0	0
<i>d. Leasing en soortgelijke rechten</i>	0	0	0	0	0	0
<i>e. Erfgoed</i>	0	0	0	0	0	0
2. Andere materiële vaste activa	0	0	0	0	0	0
<i>a. Onroerende goederen</i>	0	0	0	0	0	0
<i>b. Roerende goederen</i>	0	0	0	0	0	0
C. Verkoop van immateriële vaste activa	0	0	0	0	0	0
D. Investeringsubsidies en -schenkingen	0	0	0	83 020	0	83 020

	Reeds gerealiseerd		Nog te realiseren			Totaal
	vóór MJP	in MJP	vóór MJP	in MJP	na MJP	
I. UITGAVEN						
A. Investerings in financiële vaste activa	0	0	0	0	0	0
1. Extern verzelfstandigde agentschappen	0	0	0	0	0	0
2. Intergemeentelijke samenwerkingsverbanden en soortgelijke entiteiten	0	0	0	0	0	0
3. OCMW-verenigingen	0	0	0	0	0	0
4. Andere financiële vaste activa	0	0	0	0	0	0
B. Investerings in materiële vaste activa	0	13 971	0	37 500	0	51 471
1. Gemeenschapsgoederen en bedrijfsmatige materiële vaste activa	0	13 971	0	37 500	0	51 471
<i>a. Terreinen en gebouwen</i>	0	0	0	0	0	0
<i>b. Wegen en andere infrastructuur</i>	0	0	0	0	0	0
<i>c. Roerende goederen</i>	0	13 971	0	37 500	0	51 471
<i>d. Leasing en soortgelijke rechten</i>	0	0	0	0	0	0
<i>e. Erfgoed</i>	0	0	0	0	0	0
2. Andere materiële vaste activa	0	0	0	0	0	0
<i>a. Onroerende goederen</i>	0	0	0	0	0	0
<i>b. Roerende goederen</i>	0	0	0	0	0	0
C. Investerings in immateriële vaste activa	0	0	0	0	0	0
D. Toegestane investeringssubsidies	0	0	0	0	0	0
II. ONTVANGSTEN						
A. Verkoop van financiële vaste activa	0	0	0	0	0	0
1. Extern verzelfstandigde agentschappen	0	0	0	0	0	0
2. Intergemeentelijke samenwerkingsverbanden en soortgelijke entiteiten	0	0	0	0	0	0
3. OCMW-verenigingen	0	0	0	0	0	0
4. Andere financiële vaste activa	0	0	0	0	0	0
B. Verkoop van materiële vaste activa	0	3 620	0	0	0	3 620
1. Gemeenschapsgoederen en bedrijfsmatige materiële vaste activa	0	3 620	0	0	0	3 620
<i>a. Terreinen en gebouwen</i>	0	0	0	0	0	0
<i>b. Wegen en andere infrastructuur</i>	0	0	0	0	0	0
<i>c. Roerende goederen</i>	0	3 620	0	0	0	3 620
<i>d. Leasing en soortgelijke rechten</i>	0	0	0	0	0	0
<i>e. Erfgoed</i>	0	0	0	0	0	0
2. Andere materiële vaste activa	0	0	0	0	0	0
<i>a. Onroerende goederen</i>	0	0	0	0	0	0
<i>b. Roerende goederen</i>	0	0	0	0	0	0
C. Verkoop van immateriële vaste activa	0	0	0	0	0	0
D. Investeringsubsidies en -schenkingen	0	0	0	0	0	0

	Reeds gerealiseerd		Nog te realiseren			Totaal
	vóór MJP	in MJP	vóór MJP	in MJP	na MJP	
I. UITGAVEN						
A. Investerings in financiële vaste activa	0	0	0	0	0	0
1. Extern verzelfstandigde agentschappen	0	0	0	0	0	0
2. Intergemeentelijke samenwerkingsverbanden en soortgelijke entiteiten	0	0	0	0	0	0
3. OCMW-verenigingen	0	0	0	0	0	0
4. Andere financiële vaste activa	0	0	0	0	0	0
B. Investerings in materiële vaste activa	0	0	0	30 000	0	30 000
1. Gemeenschapsgoederen en bedrijfsmatige materiële vaste activa	0	0	0	30 000	0	30 000
a. Terreinen en gebouwen	0	0	0	0	0	0
b. Wegen en andere infrastructuur	0	0	0	0	0	0
c. Roerende goederen	0	0	0	0	0	0
d. Leasing en soortgelijke rechten	0	0	0	30 000	0	30 000
e. Erfgoed	0	0	0	0	0	0
2. Andere materiële vaste activa	0	0	0	0	0	0
a. Onroerende goederen	0	0	0	0	0	0
b. Roerende goederen	0	0	0	0	0	0
C. Investerings in immateriële vaste activa	0	0	0	0	0	0
D. Toegestane investeringssubsidies	0	0	0	0	0	0
II. ONTVANGSTEN						
A. Verkoop van financiële vaste activa	0	0	0	0	0	0
1. Extern verzelfstandigde agentschappen	0	0	0	0	0	0
2. Intergemeentelijke samenwerkingsverbanden en soortgelijke entiteiten	0	0	0	0	0	0
3. OCMW-verenigingen	0	0	0	0	0	0
4. Andere financiële vaste activa	0	0	0	0	0	0
B. Verkoop van materiële vaste activa	0	0	0	0	0	0
1. Gemeenschapsgoederen en bedrijfsmatige materiële vaste activa	0	0	0	0	0	0
a. Terreinen en gebouwen	0	0	0	0	0	0
b. Wegen en andere infrastructuur	0	0	0	0	0	0
c. Roerende goederen	0	0	0	0	0	0
d. Leasing en soortgelijke rechten	0	0	0	0	0	0
e. Erfgoed	0	0	0	0	0	0
2. Andere materiële vaste activa	0	0	0	0	0	0
a. Onroerende goederen	0	0	0	0	0	0
b. Roerende goederen	0	0	0	0	0	0
C. Verkoop van immateriële vaste activa	0	0	0	0	0	0
D. Investeringsubsidies en -schenkingen	0	0	0	1	0	1

	Reeds gerealiseerd		Nog te realiseren			Totaal
	vóór MJP	in MJP	vóór MJP	in MJP	na MJP	
I. UITGAVEN						
A. Investerings in financiële vaste activa	0	0	0	0	0	0
1. Extern verzelfstandigde agentschappen	0	0	0	0	0	0
2. Intergemeentelijke samenwerkingsverbanden en soortgelijke entiteiten	0	0	0	0	0	0
3. OCMW-verenigingen	0	0	0	0	0	0
4. Andere financiële vaste activa	0	0	0	0	0	0
B. Investerings in materiële vaste activa	0	9 899	0	25 000	0	34 899
1. Gemeenschapsgoederen en bedrijfsmatige materiële vaste activa	0	9 899	0	25 000	0	34 899
<i>a. Terreinen en gebouwen</i>	0	0	0	0	0	0
<i>b. Wegen en andere infrastructuur</i>	0	9 899	0	25 000	0	34 899
<i>c. Roerende goederen</i>	0	0	0	0	0	0
<i>d. Leasing en soortgelijke rechten</i>	0	0	0	0	0	0
<i>e. Erfgoed</i>	0	0	0	0	0	0
2. Andere materiële vaste activa	0	0	0	0	0	0
<i>a. Onroerende goederen</i>	0	0	0	0	0	0
<i>b. Roerende goederen</i>	0	0	0	0	0	0
C. Investerings in immateriële vaste activa	0	17 333	0	30 167	0	47 500
D. Toegestane investeringssubsidies	0	0	0	0	0	0
II. ONTVANGSTEN						
A. Verkoop van financiële vaste activa	0	0	0	0	0	0
1. Extern verzelfstandigde agentschappen	0	0	0	0	0	0
2. Intergemeentelijke samenwerkingsverbanden en soortgelijke entiteiten	0	0	0	0	0	0
3. OCMW-verenigingen	0	0	0	0	0	0
4. Andere financiële vaste activa	0	0	0	0	0	0
B. Verkoop van materiële vaste activa	0	0	0	42 899	0	42 899
1. Gemeenschapsgoederen en bedrijfsmatige materiële vaste activa	0	0	0	42 899	0	42 899
<i>a. Terreinen en gebouwen</i>	0	0	0	0	0	0
<i>b. Wegen en andere infrastructuur</i>	0	0	0	42 899	0	42 899
<i>c. Roerende goederen</i>	0	0	0	0	0	0
<i>d. Leasing en soortgelijke rechten</i>	0	0	0	0	0	0
<i>e. Erfgoed</i>	0	0	0	0	0	0
2. Andere materiële vaste activa	0	0	0	0	0	0
<i>a. Onroerende goederen</i>	0	0	0	0	0	0
<i>b. Roerende goederen</i>	0	0	0	0	0	0
C. Verkoop van immateriële vaste activa	0	0	0	0	0	0
D. Investeringsubsidies en -schenkingen	0	0	0	26 194	0	26 194

	Reeds gerealiseerd		Nog te realiseren			Totaal
	vóór MJP	in MJP	vóór MJP	in MJP	na MJP	
I. UITGAVEN						
A. Investeringsen in financiële vaste activa	0	0	0	0	0	0
1. Extern verzelfstandigde agentschappen	0	0	0	0	0	0
2. Intergemeentelijke samenwerkingsverbanden en soortgelijke entiteiten	0	0	0	0	0	0
3. OCMW-verenigingen	0	0	0	0	0	0
4. Andere financiële vaste activa	0	0	0	0	0	0
B. Investeringsen in materiële vaste activa	0	11 252	0	820 387	0	831 638
1. Gemeenschapsgoederen en bedrijfsmatige materiële vaste activa	0	11 252	0	670 387	0	681 638
<i>a. Terreinen en gebouwen</i>	0	11 252	0	605 387	0	616 638
<i>b. Wegen en andere infrastructuur</i>	0	0	0	0	0	0
<i>c. Roerende goederen</i>	0	0	0	25 000	0	25 000
<i>d. Leasing en soortgelijke rechten</i>	0	0	0	0	0	0
<i>e. Erfgoed</i>	0	0	0	40 000	0	40 000
2. Andere materiële vaste activa	0	0	0	150 000	0	150 000
<i>a. Onroerende goederen</i>	0	0	0	150 000	0	150 000
<i>b. Roerende goederen</i>	0	0	0	0	0	0
C. Investeringsen in immateriële vaste activa	0	0	0	24 000	0	24 000
D. Toegestane investeringssubsidies	0	50 000	0	250 000	0	300 000
II. ONTVANGSTEN						
A. Verkoop van financiële vaste activa	0	0	0	0	0	0
1. Extern verzelfstandigde agentschappen	0	0	0	0	0	0
2. Intergemeentelijke samenwerkingsverbanden en soortgelijke entiteiten	0	0	0	0	0	0
3. OCMW-verenigingen	0	0	0	0	0	0
4. Andere financiële vaste activa	0	0	0	0	0	0
B. Verkoop van materiële vaste activa	0	286 786	0	4 379 681	0	4 666 467
1. Gemeenschapsgoederen en bedrijfsmatige materiële vaste activa	0	190	0	2 950 000	0	2 950 190
<i>a. Terreinen en gebouwen</i>	0	0	0	2 950 000	0	2 950 000
<i>b. Wegen en andere infrastructuur</i>	0	0	0	0	0	0
<i>c. Roerende goederen</i>	0	190	0	0	0	190
<i>d. Leasing en soortgelijke rechten</i>	0	0	0	0	0	0
<i>e. Erfgoed</i>	0	0	0	0	0	0
2. Andere materiële vaste activa	0	286 596	0	1 429 681	0	1 716 277
<i>a. Onroerende goederen</i>	0	286 596	0	1 429 681	0	1 716 277
<i>b. Roerende goederen</i>	0	0	0	0	0	0
C. Verkoop van immateriële vaste activa	0	0	0	0	0	0
D. Investeringsubsidies en -schenkingen	0	0	0	0	0	0

	Reeds gerealiseerd		Nog te realiseren			Totaal
	vóór MJP	in MJP	vóór MJP	in MJP	na MJP	
I. UITGAVEN						
A. Investerings in financiële vaste activa	0	0	0	0	0	0
1. Extern verzelfstandigde agentschappen	0	0	0	0	0	0
2. Intergemeentelijke samenwerkingsverbanden en soortgelijke entiteiten	0	0	0	0	0	0
3. OCMW-verenigingen	0	0	0	0	0	0
4. Andere financiële vaste activa	0	0	0	0	0	0
B. Investerings in materiële vaste activa	0	379 042	0	10 150 435	0	10 529 477
1. Gemeenschapsgoederen en bedrijfsmatige materiële vaste activa	0	379 042	0	10 150 435	0	10 529 477
<i>a. Terreinen en gebouwen</i>	0	0	0	0	0	0
<i>b. Wegen en andere infrastructuur</i>	0	379 042	0	10 150 435	0	10 529 477
<i>c. Roerende goederen</i>	0	0	0	0	0	0
<i>d. Leasing en soortgelijke rechten</i>	0	0	0	0	0	0
<i>e. Erfgoed</i>	0	0	0	0	0	0
2. Andere materiële vaste activa	0	0	0	0	0	0
<i>a. Onroerende goederen</i>	0	0	0	0	0	0
<i>b. Roerende goederen</i>	0	0	0	0	0	0
C. Investerings in immateriële vaste activa	0	3 670	0	260 000	0	263 670
D. Toegestane investeringssubsidies	0	8 121	0	204 879	0	213 000
II. ONTVANGSTEN						
A. Verkoop van financiële vaste activa	0	0	0	0	0	0
1. Extern verzelfstandigde agentschappen	0	0	0	0	0	0
2. Intergemeentelijke samenwerkingsverbanden en soortgelijke entiteiten	0	0	0	0	0	0
3. OCMW-verenigingen	0	0	0	0	0	0
4. Andere financiële vaste activa	0	0	0	0	0	0
B. Verkoop van materiële vaste activa	0	0	0	0	0	0
1. Gemeenschapsgoederen en bedrijfsmatige materiële vaste activa	0	0	0	0	0	0
<i>a. Terreinen en gebouwen</i>	0	0	0	0	0	0
<i>b. Wegen en andere infrastructuur</i>	0	0	0	0	0	0
<i>c. Roerende goederen</i>	0	0	0	0	0	0
<i>d. Leasing en soortgelijke rechten</i>	0	0	0	0	0	0
<i>e. Erfgoed</i>	0	0	0	0	0	0
2. Andere materiële vaste activa	0	0	0	0	0	0
<i>a. Onroerende goederen</i>	0	0	0	0	0	0
<i>b. Roerende goederen</i>	0	0	0	0	0	0
C. Verkoop van immateriële vaste activa	0	0	0	0	0	0
D. Investeringsubsidies en -schenkingen	0	0	0	3 486 835	0	3 486 835

	Reeds gerealiseerd		Nog te realiseren			Totaal
	vóór MJP	in MJP	vóór MJP	in MJP	na MJP	
I. UITGAVEN						
A. Investerings in financiële vaste activa	0	-2 295	0	0	0	-2 295
1. Extern verzelfstandigde agentschappen	0	0	0	0	0	0
2. Intergemeentelijke samenwerkingsverbanden en soortgelijke entiteiten	0	0	0	0	0	0
3. OCMW-verenigingen	0	0	0	0	0	0
4. Andere financiële vaste activa	0	-2 295	0	0	0	-2 295
B. Investerings in materiële vaste activa	0	14 407	0	233 865	0	248 273
1. Gemeenschapsgoederen en bedrijfsmatige materiële vaste activa	0	14 407	0	233 865	0	248 273
<i>a. Terreinen en gebouwen</i>	0	949	0	60 924	0	61 873
<i>b. Wegen en andere infrastructuur</i>	0	0	0	0	0	0
<i>c. Roerende goederen</i>	0	13 459	0	172 941	0	186 400
<i>d. Leasing en soortgelijke rechten</i>	0	0	0	0	0	0
<i>e. Erfgoed</i>	0	0	0	0	0	0
2. Andere materiële vaste activa	0	0	0	0	0	0
<i>a. Onroerende goederen</i>	0	0	0	0	0	0
<i>b. Roerende goederen</i>	0	0	0	0	0	0
C. Investerings in immateriële vaste activa	0	0	0	0	0	0
D. Toegestane investeringssubsidies	0	0	0	0	0	0
II. ONTVANGSTEN						
A. Verkoop van financiële vaste activa	0	0	0	0	0	0
1. Extern verzelfstandigde agentschappen	0	0	0	0	0	0
2. Intergemeentelijke samenwerkingsverbanden en soortgelijke entiteiten	0	0	0	0	0	0
3. OCMW-verenigingen	0	0	0	0	0	0
4. Andere financiële vaste activa	0	0	0	0	0	0
B. Verkoop van materiële vaste activa	0	0	0	0	0	0
1. Gemeenschapsgoederen en bedrijfsmatige materiële vaste activa	0	0	0	0	0	0
<i>a. Terreinen en gebouwen</i>	0	0	0	0	0	0
<i>b. Wegen en andere infrastructuur</i>	0	0	0	0	0	0
<i>c. Roerende goederen</i>	0	0	0	0	0	0
<i>d. Leasing en soortgelijke rechten</i>	0	0	0	0	0	0
<i>e. Erfgoed</i>	0	0	0	0	0	0
2. Andere materiële vaste activa	0	0	0	0	0	0
<i>a. Onroerende goederen</i>	0	0	0	0	0	0
<i>b. Roerende goederen</i>	0	0	0	0	0	0
C. Verkoop van immateriële vaste activa	0	0	0	0	0	0
D. Investeringsubsidies en -schenkingen	0	0	0	0	0	0

	Reeds gerealiseerd		Nog te realiseren			Totaal
	vóór MJP	in MJP	vóór MJP	in MJP	na MJP	
I. UITGAVEN						
A. Investerings in financiële vaste activa	0	985 875	0	0	0	985 875
1. Extern verzelfstandigde agentschappen	0	0	0	0	0	0
2. Intergemeentelijke samenwerkingsverbanden en soortgelijke entiteiten	0	985 875	0	0	0	985 875
3. OCMW-verenigingen	0	0	0	0	0	0
4. Andere financiële vaste activa	0	0	0	0	0	0
B. Investerings in materiële vaste activa	0	1 321 655	0	2 501 905	0	3 823 560
1. Gemeenschapsgoederen en bedrijfsmatige materiële vaste activa	0	1 321 655	0	2 501 905	0	3 823 560
<i>a. Terreinen en gebouwen</i>	0	0	0	500 000	0	500 000
<i>b. Wegen en andere infrastructuur</i>	0	1 039	0	150 000	0	151 039
<i>c. Roerende goederen</i>	0	0	0	0	0	0
<i>d. Leasing en soortgelijke rechten</i>	0	1 320 616	0	1 851 905	0	3 172 521
<i>e. Erfgoed</i>	0	0	0	0	0	0
2. Andere materiële vaste activa	0	0	0	0	0	0
<i>a. Onroerende goederen</i>	0	0	0	0	0	0
<i>b. Roerende goederen</i>	0	0	0	0	0	0
C. Investerings in immateriële vaste activa	0	5 377	0	35 000	0	40 377
D. Toegestane investeringssubsidies	0	0	0	0	0	0
II. ONTVANGSTEN						
A. Verkoop van financiële vaste activa	0	0	0	410 785	0	410 785
1. Extern verzelfstandigde agentschappen	0	0	0	0	0	0
2. Intergemeentelijke samenwerkingsverbanden en soortgelijke entiteiten	0	0	0	410 785	0	410 785
3. OCMW-verenigingen	0	0	0	0	0	0
4. Andere financiële vaste activa	0	0	0	0	0	0
B. Verkoop van materiële vaste activa	0	1 323 863	0	0	0	1 323 863
1. Gemeenschapsgoederen en bedrijfsmatige materiële vaste activa	0	1 323 863	0	0	0	1 323 863
<i>a. Terreinen en gebouwen</i>	0	0	0	0	0	0
<i>b. Wegen en andere infrastructuur</i>	0	1 314 508	0	0	0	1 314 508
<i>c. Roerende goederen</i>	0	9 355	0	0	0	9 355
<i>d. Leasing en soortgelijke rechten</i>	0	0	0	0	0	0
<i>e. Erfgoed</i>	0	0	0	0	0	0
2. Andere materiële vaste activa	0	0	0	0	0	0
<i>a. Onroerende goederen</i>	0	0	0	0	0	0
<i>b. Roerende goederen</i>	0	0	0	0	0	0
C. Verkoop van immateriële vaste activa	0	0	0	0	0	0
D. Investeringsubsidies en -schenkingen	0	0	0	0	0	0

	Reeds gerealiseerd		Nog te realiseren			Totaal
	vóór MJP	in MJP	vóór MJP	in MJP	na MJP	
I. UITGAVEN						
A. Investerings in financiële vaste activa	0	0	0	0	0	0
1. Extern verzelfstandigde agentschappen	0	0	0	0	0	0
2. Intergemeentelijke samenwerkingsverbanden en soortgelijke entiteiten	0	0	0	0	0	0
3. OCMW-verenigingen	0	0	0	0	0	0
4. Andere financiële vaste activa	0	0	0	0	0	0
B. Investerings in materiële vaste activa	0	0	0	0	0	0
1. Gemeenschapsgoederen en bedrijfsmatige materiële vaste activa	0	0	0	0	0	0
<i>a. Terreinen en gebouwen</i>	0	0	0	0	0	0
<i>b. Wegen en andere infrastructuur</i>	0	0	0	0	0	0
<i>c. Roerende goederen</i>	0	0	0	0	0	0
<i>d. Leasing en soortgelijke rechten</i>	0	0	0	0	0	0
<i>e. Erfgoed</i>	0	0	0	0	0	0
2. Andere materiële vaste activa	0	0	0	0	0	0
<i>a. Onroerende goederen</i>	0	0	0	0	0	0
<i>b. Roerende goederen</i>	0	0	0	0	0	0
C. Investerings in immateriële vaste activa	0	0	0	0	0	0
D. Toegestane investeringssubsidies	0	0	0	0	0	0
II. ONTVANGSTEN						
A. Verkoop van financiële vaste activa	0	0	0	0	0	0
1. Extern verzelfstandigde agentschappen	0	0	0	0	0	0
2. Intergemeentelijke samenwerkingsverbanden en soortgelijke entiteiten	0	0	0	0	0	0
3. OCMW-verenigingen	0	0	0	0	0	0
4. Andere financiële vaste activa	0	0	0	0	0	0
B. Verkoop van materiële vaste activa	0	0	0	245 000	0	245 000
1. Gemeenschapsgoederen en bedrijfsmatige materiële vaste activa	0	0	0	245 000	0	245 000
<i>a. Terreinen en gebouwen</i>	0	0	0	245 000	0	245 000
<i>b. Wegen en andere infrastructuur</i>	0	0	0	0	0	0
<i>c. Roerende goederen</i>	0	0	0	0	0	0
<i>d. Leasing en soortgelijke rechten</i>	0	0	0	0	0	0
<i>e. Erfgoed</i>	0	0	0	0	0	0
2. Andere materiële vaste activa	0	0	0	0	0	0
<i>a. Onroerende goederen</i>	0	0	0	0	0	0
<i>b. Roerende goederen</i>	0	0	0	0	0	0
C. Verkoop van immateriële vaste activa	0	0	0	0	0	0
D. Investeringsubsidies en -schenkingen	0	0	0	0	0	0

	Reeds gerealiseerd		Nog te realiseren			Totaal
	vóór MJP	in MJP	vóór MJP	in MJP	na MJP	
I. UITGAVEN						
A. Investerings in financiële vaste activa	0	0	0	0	0	0
1. Extern verzelfstandigde agentschappen	0	0	0	0	0	0
2. Intergemeentelijke samenwerkingsverbanden en soortgelijke entiteiten	0	0	0	0	0	0
3. OCMW-verenigingen	0	0	0	0	0	0
4. Andere financiële vaste activa	0	0	0	0	0	0
B. Investerings in materiële vaste activa	0	16 596	0	55 385	0	71 981
1. Gemeenschapsgoederen en bedrijfsmatige materiële vaste activa	0	16 596	0	55 385	0	71 981
<i>a. Terreinen en gebouwen</i>	0	0	0	10 000	0	10 000
<i>b. Wegen en andere infrastructuur</i>	0	0	0	0	0	0
<i>c. Roerende goederen</i>	0	16 596	0	45 385	0	61 981
<i>d. Leasing en soortgelijke rechten</i>	0	0	0	0	0	0
<i>e. Erfgoed</i>	0	0	0	0	0	0
2. Andere materiële vaste activa	0	0	0	0	0	0
<i>a. Onroerende goederen</i>	0	0	0	0	0	0
<i>b. Roerende goederen</i>	0	0	0	0	0	0
C. Investerings in immateriële vaste activa	0	0	0	0	0	0
D. Toegestane investeringssubsidies	0	0	0	0	0	0
II. ONTVANGSTEN						
A. Verkoop van financiële vaste activa	0	0	0	0	0	0
1. Extern verzelfstandigde agentschappen	0	0	0	0	0	0
2. Intergemeentelijke samenwerkingsverbanden en soortgelijke entiteiten	0	0	0	0	0	0
3. OCMW-verenigingen	0	0	0	0	0	0
4. Andere financiële vaste activa	0	0	0	0	0	0
B. Verkoop van materiële vaste activa	0	0	0	0	0	0
1. Gemeenschapsgoederen en bedrijfsmatige materiële vaste activa	0	0	0	0	0	0
<i>a. Terreinen en gebouwen</i>	0	0	0	0	0	0
<i>b. Wegen en andere infrastructuur</i>	0	0	0	0	0	0
<i>c. Roerende goederen</i>	0	0	0	0	0	0
<i>d. Leasing en soortgelijke rechten</i>	0	0	0	0	0	0
<i>e. Erfgoed</i>	0	0	0	0	0	0
2. Andere materiële vaste activa	0	0	0	0	0	0
<i>a. Onroerende goederen</i>	0	0	0	0	0	0
<i>b. Roerende goederen</i>	0	0	0	0	0	0
C. Verkoop van immateriële vaste activa	0	0	0	0	0	0
D. Investeringsubsidies en -schenkingen	0	30 000	0	0	0	30 000

	Reeds gerealiseerd		Nog te realiseren			Totaal
	vóór MJP	in MJP	vóór MJP	in MJP	na MJP	
I. UITGAVEN						
A. Investerings in financiële vaste activa	0	0	0	0	0	0
1. Extern verzelfstandigde agentschappen	0	0	0	0	0	0
2. Intergemeentelijke samenwerkingsverbanden en soortgelijke entiteiten	0	0	0	0	0	0
3. OCMW-verenigingen	0	0	0	0	0	0
4. Andere financiële vaste activa	0	0	0	0	0	0
B. Investerings in materiële vaste activa	0	0	0	80 000	0	80 000
1. Gemeenschapsgoederen en bedrijfsmatige materiële vaste activa	0	0	0	80 000	0	80 000
<i>a. Terreinen en gebouwen</i>	0	0	0	35 000	0	35 000
<i>b. Wegen en andere infrastructuur</i>	0	0	0	0	0	0
<i>c. Roerende goederen</i>	0	0	0	45 000	0	45 000
<i>d. Leasing en soortgelijke rechten</i>	0	0	0	0	0	0
<i>e. Erfgoed</i>	0	0	0	0	0	0
2. Andere materiële vaste activa	0	0	0	0	0	0
<i>a. Onroerende goederen</i>	0	0	0	0	0	0
<i>b. Roerende goederen</i>	0	0	0	0	0	0
C. Investerings in immateriële vaste activa	0	0	0	0	0	0
D. Toegestane investeringssubsidies	0	0	0	0	0	0
II. ONTVANGSTEN						
A. Verkoop van financiële vaste activa	0	0	0	0	0	0
1. Extern verzelfstandigde agentschappen	0	0	0	0	0	0
2. Intergemeentelijke samenwerkingsverbanden en soortgelijke entiteiten	0	0	0	0	0	0
3. OCMW-verenigingen	0	0	0	0	0	0
4. Andere financiële vaste activa	0	0	0	0	0	0
B. Verkoop van materiële vaste activa	0	918	0	0	0	918
1. Gemeenschapsgoederen en bedrijfsmatige materiële vaste activa	0	918	0	0	0	918
<i>a. Terreinen en gebouwen</i>	0	0	0	0	0	0
<i>b. Wegen en andere infrastructuur</i>	0	0	0	0	0	0
<i>c. Roerende goederen</i>	0	918	0	0	0	918
<i>d. Leasing en soortgelijke rechten</i>	0	0	0	0	0	0
<i>e. Erfgoed</i>	0	0	0	0	0	0
2. Andere materiële vaste activa	0	0	0	0	0	0
<i>a. Onroerende goederen</i>	0	0	0	0	0	0
<i>b. Roerende goederen</i>	0	0	0	0	0	0
C. Verkoop van immateriële vaste activa	0	0	0	0	0	0
D. Investeringsubsidies en -schenkingen	0	0	0	0	0	0

	Reeds gerealiseerd		Nog te realiseren			Totaal
	vóór MJP	in MJP	vóór MJP	in MJP	na MJP	
I. UITGAVEN						
A. Investerings in financiële vaste activa	0	0	0	0	0	0
1. Extern verzelfstandigde agentschappen	0	0	0	0	0	0
2. Intergemeentelijke samenwerkingsverbanden en soortgelijke entiteiten	0	0	0	0	0	0
3. OCMW-verenigingen	0	0	0	0	0	0
4. Andere financiële vaste activa	0	0	0	0	0	0
B. Investerings in materiële vaste activa	0	1 781	0	123 219	0	125 000
1. Gemeenschapsgoederen en bedrijfsmatige materiële vaste activa	0	1 781	0	123 219	0	125 000
<i>a. Terreinen en gebouwen</i>	0	1 781	0	123 219	0	125 000
<i>b. Wegen en andere infrastructuur</i>	0	0	0	0	0	0
<i>c. Roerende goederen</i>	0	0	0	0	0	0
<i>d. Leasing en soortgelijke rechten</i>	0	0	0	0	0	0
<i>e. Erfgoed</i>	0	0	0	0	0	0
2. Andere materiële vaste activa	0	0	0	0	0	0
<i>a. Onroerende goederen</i>	0	0	0	0	0	0
<i>b. Roerende goederen</i>	0	0	0	0	0	0
C. Investerings in immateriële vaste activa	0	0	0	0	0	0
D. Toegestane investeringssubsidies	0	0	0	0	0	0
II. ONTVANGSTEN						
A. Verkoop van financiële vaste activa	0	0	0	0	0	0
1. Extern verzelfstandigde agentschappen	0	0	0	0	0	0
2. Intergemeentelijke samenwerkingsverbanden en soortgelijke entiteiten	0	0	0	0	0	0
3. OCMW-verenigingen	0	0	0	0	0	0
4. Andere financiële vaste activa	0	0	0	0	0	0
B. Verkoop van materiële vaste activa	0	0	0	0	0	0
1. Gemeenschapsgoederen en bedrijfsmatige materiële vaste activa	0	0	0	0	0	0
<i>a. Terreinen en gebouwen</i>	0	0	0	0	0	0
<i>b. Wegen en andere infrastructuur</i>	0	0	0	0	0	0
<i>c. Roerende goederen</i>	0	0	0	0	0	0
<i>d. Leasing en soortgelijke rechten</i>	0	0	0	0	0	0
<i>e. Erfgoed</i>	0	0	0	0	0	0
2. Andere materiële vaste activa	0	0	0	0	0	0
<i>a. Onroerende goederen</i>	0	0	0	0	0	0
<i>b. Roerende goederen</i>	0	0	0	0	0	0
C. Verkoop van immateriële vaste activa	0	0	0	0	0	0
D. Investeringsubsidies en -schenkingen	0	0	0	0	0	0

	Reeds gerealiseerd		Nog te realiseren			Totaal
	vóór MJP	in MJP	vóór MJP	in MJP	na MJP	
I. UITGAVEN						
A. Investerings in financiële vaste activa	0	0	0	0	0	0
1. Extern verzelfstandigde agentschappen	0	0	0	0	0	0
2. Intergemeentelijke samenwerkingsverbanden en soortgelijke entiteiten	0	0	0	0	0	0
3. OCMW-verenigingen	0	0	0	0	0	0
4. Andere financiële vaste activa	0	0	0	0	0	0
B. Investerings in materiële vaste activa	0	179 355	0	9 419 882	0	9 599 236
1. Gemeenschapsgoederen en bedrijfsmatige materiële vaste activa	0	179 355	0	9 419 882	0	9 599 236
<i>a. Terreinen en gebouwen</i>	0	179 355	0	8 724 882	0	8 904 236
<i>b. Wegen en andere infrastructuur</i>	0	0	0	0	0	0
<i>c. Roerende goederen</i>	0	0	0	695 000	0	695 000
<i>d. Leasing en soortgelijke rechten</i>	0	0	0	0	0	0
<i>e. Erfgoed</i>	0	0	0	0	0	0
2. Andere materiële vaste activa	0	0	0	0	0	0
<i>a. Onroerende goederen</i>	0	0	0	0	0	0
<i>b. Roerende goederen</i>	0	0	0	0	0	0
C. Investerings in immateriële vaste activa	0	0	0	0	0	0
D. Toegestane investeringssubsidies	0	0	0	0	0	0
II. ONTVANGSTEN						
A. Verkoop van financiële vaste activa	0	0	0	0	0	0
1. Extern verzelfstandigde agentschappen	0	0	0	0	0	0
2. Intergemeentelijke samenwerkingsverbanden en soortgelijke entiteiten	0	0	0	0	0	0
3. OCMW-verenigingen	0	0	0	0	0	0
4. Andere financiële vaste activa	0	0	0	0	0	0
B. Verkoop van materiële vaste activa	0	0	0	0	0	0
1. Gemeenschapsgoederen en bedrijfsmatige materiële vaste activa	0	0	0	0	0	0
<i>a. Terreinen en gebouwen</i>	0	0	0	0	0	0
<i>b. Wegen en andere infrastructuur</i>	0	0	0	0	0	0
<i>c. Roerende goederen</i>	0	0	0	0	0	0
<i>d. Leasing en soortgelijke rechten</i>	0	0	0	0	0	0
<i>e. Erfgoed</i>	0	0	0	0	0	0
2. Andere materiële vaste activa	0	0	0	0	0	0
<i>a. Onroerende goederen</i>	0	0	0	0	0	0
<i>b. Roerende goederen</i>	0	0	0	0	0	0
C. Verkoop van immateriële vaste activa	0	0	0	0	0	0
D. Investeringsubsidies en -schenkingen	0	0	0	0	0	0

	Reeds gerealiseerd		Nog te realiseren			Totaal
	vóór MJP	in MJP	vóór MJP	in MJP	na MJP	
I. UITGAVEN						
A. Investerings in financiële vaste activa	0	0	0	0	0	0
1. Extern verzelfstandigde agentschappen	0	0	0	0	0	0
2. Intergemeentelijke samenwerkingsverbanden en soortgelijke entiteiten	0	0	0	0	0	0
3. OCMW-verenigingen	0	0	0	0	0	0
4. Andere financiële vaste activa	0	0	0	0	0	0
B. Investerings in materiële vaste activa	0	0	0	35 000	0	35 000
1. Gemeenschapsgoederen en bedrijfsmatige materiële vaste activa	0	0	0	35 000	0	35 000
<i>a. Terreinen en gebouwen</i>	0	0	0	0	0	0
<i>b. Wegen en andere infrastructuur</i>	0	0	0	33 000	0	33 000
<i>c. Roerende goederen</i>	0	0	0	2 000	0	2 000
<i>d. Leasing en soortgelijke rechten</i>	0	0	0	0	0	0
<i>e. Erfgoed</i>	0	0	0	0	0	0
2. Andere materiële vaste activa	0	0	0	0	0	0
<i>a. Onroerende goederen</i>	0	0	0	0	0	0
<i>b. Roerende goederen</i>	0	0	0	0	0	0
C. Investerings in immateriële vaste activa	0	0	0	0	0	0
D. Toegestane investeringssubsidies	0	0	0	0	0	0
II. ONTVANGSTEN						
A. Verkoop van financiële vaste activa	0	0	0	0	0	0
1. Extern verzelfstandigde agentschappen	0	0	0	0	0	0
2. Intergemeentelijke samenwerkingsverbanden en soortgelijke entiteiten	0	0	0	0	0	0
3. OCMW-verenigingen	0	0	0	0	0	0
4. Andere financiële vaste activa	0	0	0	0	0	0
B. Verkoop van materiële vaste activa	0	0	0	0	0	0
1. Gemeenschapsgoederen en bedrijfsmatige materiële vaste activa	0	0	0	0	0	0
<i>a. Terreinen en gebouwen</i>	0	0	0	0	0	0
<i>b. Wegen en andere infrastructuur</i>	0	0	0	0	0	0
<i>c. Roerende goederen</i>	0	0	0	0	0	0
<i>d. Leasing en soortgelijke rechten</i>	0	0	0	0	0	0
<i>e. Erfgoed</i>	0	0	0	0	0	0
2. Andere materiële vaste activa	0	0	0	0	0	0
<i>a. Onroerende goederen</i>	0	0	0	0	0	0
<i>b. Roerende goederen</i>	0	0	0	0	0	0
C. Verkoop van immateriële vaste activa	0	0	0	0	0	0
D. Investeringsubsidies en -schenkingen	0	0	0	0	0	0

	Reeds gerealiseerd		Nog te realiseren			Totaal
	vóór MJP	in MJP	vóór MJP	in MJP	na MJP	
I. UITGAVEN						
A. Investeringsen in financiële vaste activa	0	0	0	0	0	0
1. Extern verzelfstandigde agentschappen	0	0	0	0	0	0
2. Intergemeentelijke samenwerkingsverbanden en soortgelijke entiteiten	0	0	0	0	0	0
3. OCMW-verenigingen	0	0	0	0	0	0
4. Andere financiële vaste activa	0	0	0	0	0	0
B. Investeringsen in materiële vaste activa	0	43 976	0	675 480	0	719 456
1. Gemeenschapsgoederen en bedrijfsmatige materiële vaste activa	0	43 976	0	675 480	0	719 456
<i>a. Terreinen en gebouwen</i>	0	0	0	0	0	0
<i>b. Wegen en andere infrastructuur</i>	0	0	0	0	0	0
<i>c. Roerende goederen</i>	0	43 976	0	675 480	0	719 456
<i>d. Leasing en soortgelijke rechten</i>	0	0	0	0	0	0
<i>e. Erfgoed</i>	0	0	0	0	0	0
2. Andere materiële vaste activa	0	0	0	0	0	0
<i>a. Onroerende goederen</i>	0	0	0	0	0	0
<i>b. Roerende goederen</i>	0	0	0	0	0	0
C. Investeringsen in immateriële vaste activa	0	0	0	0	0	0
D. Toegestane investeringssubsidies	0	0	0	0	0	0
II. ONTVANGSTEN						
A. Verkoop van financiële vaste activa	0	0	0	0	0	0
1. Extern verzelfstandigde agentschappen	0	0	0	0	0	0
2. Intergemeentelijke samenwerkingsverbanden en soortgelijke entiteiten	0	0	0	0	0	0
3. OCMW-verenigingen	0	0	0	0	0	0
4. Andere financiële vaste activa	0	0	0	0	0	0
B. Verkoop van materiële vaste activa	0	0	0	0	0	0
1. Gemeenschapsgoederen en bedrijfsmatige materiële vaste activa	0	0	0	0	0	0
<i>a. Terreinen en gebouwen</i>	0	0	0	0	0	0
<i>b. Wegen en andere infrastructuur</i>	0	0	0	0	0	0
<i>c. Roerende goederen</i>	0	0	0	0	0	0
<i>d. Leasing en soortgelijke rechten</i>	0	0	0	0	0	0
<i>e. Erfgoed</i>	0	0	0	0	0	0
2. Andere materiële vaste activa	0	0	0	0	0	0
<i>a. Onroerende goederen</i>	0	0	0	0	0	0
<i>b. Roerende goederen</i>	0	0	0	0	0	0
C. Verkoop van immateriële vaste activa	0	0	0	0	0	0
D. Investeringsubsidies en -schenkingen	0	0	0	0	0	0

	Reeds gerealiseerd		Nog te realiseren			Totaal
	vóór MJP	in MJP	vóór MJP	in MJP	na MJP	
I. UITGAVEN						
A. Investerings in financiële vaste activa	0	0	0	0	0	0
1. Extern verzelfstandigde agentschappen	0	0	0	0	0	0
2. Intergemeentelijke samenwerkingsverbanden en soortgelijke entiteiten	0	0	0	0	0	0
3. OCMW-verenigingen	0	0	0	0	0	0
4. Andere financiële vaste activa	0	0	0	0	0	0
B. Investerings in materiële vaste activa	0	3 140	0	3 500	0	6 640
1. Gemeenschapsgoederen en bedrijfsmatige materiële vaste activa	0	3 140	0	3 500	0	6 640
<i>a. Terreinen en gebouwen</i>	0	0	0	0	0	0
<i>b. Wegen en andere infrastructuur</i>	0	0	0	0	0	0
<i>c. Roerende goederen</i>	0	3 140	0	3 500	0	6 640
<i>d. Leasing en soortgelijke rechten</i>	0	0	0	0	0	0
<i>e. Erfgoed</i>	0	0	0	0	0	0
2. Andere materiële vaste activa	0	0	0	0	0	0
<i>a. Onroerende goederen</i>	0	0	0	0	0	0
<i>b. Roerende goederen</i>	0	0	0	0	0	0
C. Investerings in immateriële vaste activa	0	0	0	0	0	0
D. Toegestane investeringssubsidies	0	0	0	0	0	0
II. ONTVANGSTEN						
A. Verkoop van financiële vaste activa	0	0	0	0	0	0
1. Extern verzelfstandigde agentschappen	0	0	0	0	0	0
2. Intergemeentelijke samenwerkingsverbanden en soortgelijke entiteiten	0	0	0	0	0	0
3. OCMW-verenigingen	0	0	0	0	0	0
4. Andere financiële vaste activa	0	0	0	0	0	0
B. Verkoop van materiële vaste activa	0	0	0	0	0	0
1. Gemeenschapsgoederen en bedrijfsmatige materiële vaste activa	0	0	0	0	0	0
<i>a. Terreinen en gebouwen</i>	0	0	0	0	0	0
<i>b. Wegen en andere infrastructuur</i>	0	0	0	0	0	0
<i>c. Roerende goederen</i>	0	0	0	0	0	0
<i>d. Leasing en soortgelijke rechten</i>	0	0	0	0	0	0
<i>e. Erfgoed</i>	0	0	0	0	0	0
2. Andere materiële vaste activa	0	0	0	0	0	0
<i>a. Onroerende goederen</i>	0	0	0	0	0	0
<i>b. Roerende goederen</i>	0	0	0	0	0	0
C. Verkoop van immateriële vaste activa	0	0	0	0	0	0
D. Investeringsubsidies en -schenkingen	0	0	0	0	0	0

	Reeds gerealiseerd		Nog te realiseren			Totaal
	vóór MJP	in MJP	vóór MJP	in MJP	na MJP	
I. UITGAVEN						
A. Investerings in financiële vaste activa	0	0	0	0	0	0
1. Extern verzelfstandigde agentschappen	0	0	0	0	0	0
2. Intergemeentelijke samenwerkingsverbanden en soortgelijke entiteiten	0	0	0	0	0	0
3. OCMW-verenigingen	0	0	0	0	0	0
4. Andere financiële vaste activa	0	0	0	0	0	0
B. Investerings in materiële vaste activa	0	266 757	0	5 963 980	0	6 230 737
1. Gemeenschapsgoederen en bedrijfsmatige materiële vaste activa	0	266 757	0	5 963 980	0	6 230 737
<i>a. Terreinen en gebouwen</i>	0	266 757	0	2 083 243	0	2 350 000
<i>b. Wegen en andere infrastructuur</i>	0	0	0	0	0	0
<i>c. Roerende goederen</i>	0	0	0	0	0	0
<i>d. Leasing en soortgelijke rechten</i>	0	0	0	0	0	0
<i>e. Erfgoed</i>	0	0	0	3 880 737	0	3 880 737
2. Andere materiële vaste activa	0	0	0	0	0	0
<i>a. Onroerende goederen</i>	0	0	0	0	0	0
<i>b. Roerende goederen</i>	0	0	0	0	0	0
C. Investerings in immateriële vaste activa	0	0	0	0	0	0
D. Toegestane investeringssubsidies	0	0	0	0	0	0
II. ONTVANGSTEN						
A. Verkoop van financiële vaste activa	0	0	0	0	0	0
1. Extern verzelfstandigde agentschappen	0	0	0	0	0	0
2. Intergemeentelijke samenwerkingsverbanden en soortgelijke entiteiten	0	0	0	0	0	0
3. OCMW-verenigingen	0	0	0	0	0	0
4. Andere financiële vaste activa	0	0	0	0	0	0
B. Verkoop van materiële vaste activa	0	0	0	0	0	0
1. Gemeenschapsgoederen en bedrijfsmatige materiële vaste activa	0	0	0	0	0	0
<i>a. Terreinen en gebouwen</i>	0	0	0	0	0	0
<i>b. Wegen en andere infrastructuur</i>	0	0	0	0	0	0
<i>c. Roerende goederen</i>	0	0	0	0	0	0
<i>d. Leasing en soortgelijke rechten</i>	0	0	0	0	0	0
<i>e. Erfgoed</i>	0	0	0	0	0	0
2. Andere materiële vaste activa	0	0	0	0	0	0
<i>a. Onroerende goederen</i>	0	0	0	0	0	0
<i>b. Roerende goederen</i>	0	0	0	0	0	0
C. Verkoop van immateriële vaste activa	0	0	0	0	0	0
D. Investeringsubsidies en -schenkingen	0	75 000	0	1 775 000	0	1 850 000

	Reeds gerealiseerd		Nog te realiseren			Totaal
	vóór MJP	in MJP	vóór MJP	in MJP	na MJP	
I. UITGAVEN						
A. Investerings in financiële vaste activa	0	0	0	0	0	0
1. Extern verzelfstandigde agentschappen	0	0	0	0	0	0
2. Intergemeentelijke samenwerkingsverbanden en soortgelijke entiteiten	0	0	0	0	0	0
3. OCMW-verenigingen	0	0	0	0	0	0
4. Andere financiële vaste activa	0	0	0	0	0	0
B. Investerings in materiële vaste activa	0	0	0	745 000	0	745 000
1. Gemeenschapsgoederen en bedrijfsmatige materiële vaste activa	0	0	0	745 000	0	745 000
<i>a. Terreinen en gebouwen</i>	0	0	0	0	0	0
<i>b. Wegen en andere infrastructuur</i>	0	0	0	0	0	0
<i>c. Roerende goederen</i>	0	0	0	0	0	0
<i>d. Leasing en soortgelijke rechten</i>	0	0	0	0	0	0
<i>e. Erfgoed</i>	0	0	0	745 000	0	745 000
2. Andere materiële vaste activa	0	0	0	0	0	0
<i>a. Onroerende goederen</i>	0	0	0	0	0	0
<i>b. Roerende goederen</i>	0	0	0	0	0	0
C. Investerings in immateriële vaste activa	0	0	0	30 000	0	30 000
D. Toegestane investeringssubsidies	0	0	0	0	0	0
II. ONTVANGSTEN						
A. Verkoop van financiële vaste activa	0	0	0	0	0	0
1. Extern verzelfstandigde agentschappen	0	0	0	0	0	0
2. Intergemeentelijke samenwerkingsverbanden en soortgelijke entiteiten	0	0	0	0	0	0
3. OCMW-verenigingen	0	0	0	0	0	0
4. Andere financiële vaste activa	0	0	0	0	0	0
B. Verkoop van materiële vaste activa	0	0	0	0	0	0
1. Gemeenschapsgoederen en bedrijfsmatige materiële vaste activa	0	0	0	0	0	0
<i>a. Terreinen en gebouwen</i>	0	0	0	0	0	0
<i>b. Wegen en andere infrastructuur</i>	0	0	0	0	0	0
<i>c. Roerende goederen</i>	0	0	0	0	0	0
<i>d. Leasing en soortgelijke rechten</i>	0	0	0	0	0	0
<i>e. Erfgoed</i>	0	0	0	0	0	0
2. Andere materiële vaste activa	0	0	0	0	0	0
<i>a. Onroerende goederen</i>	0	0	0	0	0	0
<i>b. Roerende goederen</i>	0	0	0	0	0	0
C. Verkoop van immateriële vaste activa	0	0	0	0	0	0
D. Investeringsubsidies en -schenkingen	0	0	0	460 000	0	460 000

	Reeds gerealiseerd		Nog te realiseren			Totaal
	vóór MJP	in MJP	vóór MJP	in MJP	na MJP	
I. UITGAVEN						
A. Investeringsen in financiële vaste activa	0	0	0	0	0	0
1. Extern verzelfstandigde agentschappen	0	0	0	0	0	0
2. Intergemeentelijke samenwerkingsverbanden en soortgelijke entiteiten	0	0	0	0	0	0
3. OCMW-verenigingen	0	0	0	0	0	0
4. Andere financiële vaste activa	0	0	0	0	0	0
B. Investeringsen in materiële vaste activa	0	0	0	250 000	0	250 000
1. Gemeenschapsgoederen en bedrijfsmatige materiële vaste activa	0	0	0	250 000	0	250 000
<i>a. Terreinen en gebouwen</i>	0	0	0	250 000	0	250 000
<i>b. Wegen en andere infrastructuur</i>	0	0	0	0	0	0
<i>c. Roerende goederen</i>	0	0	0	0	0	0
<i>d. Leasing en soortgelijke rechten</i>	0	0	0	0	0	0
<i>e. Erfgoed</i>	0	0	0	0	0	0
2. Andere materiële vaste activa	0	0	0	0	0	0
<i>a. Onroerende goederen</i>	0	0	0	0	0	0
<i>b. Roerende goederen</i>	0	0	0	0	0	0
C. Investeringsen in immateriële vaste activa	0	0	0	0	0	0
D. Toegestane investeringssubsidies	0	0	0	0	0	0
II. ONTVANGSTEN						
A. Verkoop van financiële vaste activa	0	0	0	0	0	0
1. Extern verzelfstandigde agentschappen	0	0	0	0	0	0
2. Intergemeentelijke samenwerkingsverbanden en soortgelijke entiteiten	0	0	0	0	0	0
3. OCMW-verenigingen	0	0	0	0	0	0
4. Andere financiële vaste activa	0	0	0	0	0	0
B. Verkoop van materiële vaste activa	0	0	0	0	0	0
1. Gemeenschapsgoederen en bedrijfsmatige materiële vaste activa	0	0	0	0	0	0
<i>a. Terreinen en gebouwen</i>	0	0	0	0	0	0
<i>b. Wegen en andere infrastructuur</i>	0	0	0	0	0	0
<i>c. Roerende goederen</i>	0	0	0	0	0	0
<i>d. Leasing en soortgelijke rechten</i>	0	0	0	0	0	0
<i>e. Erfgoed</i>	0	0	0	0	0	0
2. Andere materiële vaste activa	0	0	0	0	0	0
<i>a. Onroerende goederen</i>	0	0	0	0	0	0
<i>b. Roerende goederen</i>	0	0	0	0	0	0
C. Verkoop van immateriële vaste activa	0	0	0	0	0	0
D. Investeringsubsidies en -schenkingen	0	0	0	0	0	0

	Reeds gerealiseerd		Nog te realiseren			Totaal
	vóór MJP	in MJP	vóór MJP	in MJP	na MJP	
I. UITGAVEN						
A. Investerings in financiële vaste activa	0	0	0	0	0	0
1. Extern verzelfstandigde agentschappen	0	0	0	0	0	0
2. Intergemeentelijke samenwerkingsverbanden en soortgelijke entiteiten	0	0	0	0	0	0
3. OCMW-verenigingen	0	0	0	0	0	0
4. Andere financiële vaste activa	0	0	0	0	0	0
B. Investerings in materiële vaste activa	0	0	0	87 975	0	87 975
1. Gemeenschapsgoederen en bedrijfsmatige materiële vaste activa	0	0	0	87 975	0	87 975
<i>a. Terreinen en gebouwen</i>	0	0	0	0	0	0
<i>b. Wegen en andere infrastructuur</i>	0	0	0	0	0	0
<i>c. Roerende goederen</i>	0	0	0	0	0	0
<i>d. Leasing en soortgelijke rechten</i>	0	0	0	0	0	0
<i>e. Erfgoed</i>	0	0	0	87 975	0	87 975
2. Andere materiële vaste activa	0	0	0	0	0	0
<i>a. Onroerende goederen</i>	0	0	0	0	0	0
<i>b. Roerende goederen</i>	0	0	0	0	0	0
C. Investerings in immateriële vaste activa	0	0	0	0	0	0
D. Toegestane investeringssubsidies	0	0	0	0	0	0
II. ONTVANGSTEN						
A. Verkoop van financiële vaste activa	0	0	0	0	0	0
1. Extern verzelfstandigde agentschappen	0	0	0	0	0	0
2. Intergemeentelijke samenwerkingsverbanden en soortgelijke entiteiten	0	0	0	0	0	0
3. OCMW-verenigingen	0	0	0	0	0	0
4. Andere financiële vaste activa	0	0	0	0	0	0
B. Verkoop van materiële vaste activa	0	0	0	0	0	0
1. Gemeenschapsgoederen en bedrijfsmatige materiële vaste activa	0	0	0	0	0	0
<i>a. Terreinen en gebouwen</i>	0	0	0	0	0	0
<i>b. Wegen en andere infrastructuur</i>	0	0	0	0	0	0
<i>c. Roerende goederen</i>	0	0	0	0	0	0
<i>d. Leasing en soortgelijke rechten</i>	0	0	0	0	0	0
<i>e. Erfgoed</i>	0	0	0	0	0	0
2. Andere materiële vaste activa	0	0	0	0	0	0
<i>a. Onroerende goederen</i>	0	0	0	0	0	0
<i>b. Roerende goederen</i>	0	0	0	0	0	0
C. Verkoop van immateriële vaste activa	0	0	0	0	0	0
D. Investeringsubsidies en -schenkingen	0	0	0	0	0	0

	Reeds gerealiseerd		Nog te realiseren			Totaal
	vóór MJP	in MJP	vóór MJP	in MJP	na MJP	
I. UITGAVEN						
A. Investeringsen in financiële vaste activa	0	0	0	0	0	0
1. Extern verzelfstandigde agentschappen	0	0	0	0	0	0
2. Intergemeentelijke samenwerkingsverbanden en soortgelijke entiteiten	0	0	0	0	0	0
3. OCMW-verenigingen	0	0	0	0	0	0
4. Andere financiële vaste activa	0	0	0	0	0	0
B. Investeringsen in materiële vaste activa	0	3 053	0	710 447	0	713 500
1. Gemeenschapsgoederen en bedrijfsmatige materiële vaste activa	0	3 053	0	710 447	0	713 500
<i>a. Terreinen en gebouwen</i>	0	0	0	435 000	0	435 000
<i>b. Wegen en andere infrastructuur</i>	0	0	0	0	0	0
<i>c. Roerende goederen</i>	0	0	0	0	0	0
<i>d. Leasing en soortgelijke rechten</i>	0	0	0	0	0	0
<i>e. Erfgoed</i>	0	3 053	0	275 447	0	278 500
2. Andere materiële vaste activa	0	0	0	0	0	0
<i>a. Onroerende goederen</i>	0	0	0	0	0	0
<i>b. Roerende goederen</i>	0	0	0	0	0	0
C. Investeringsen in immateriële vaste activa	0	0	0	0	0	0
D. Toegestane investeringssubsidies	0	0	0	0	0	0
II. ONTVANGSTEN						
A. Verkoop van financiële vaste activa	0	0	0	0	0	0
1. Extern verzelfstandigde agentschappen	0	0	0	0	0	0
2. Intergemeentelijke samenwerkingsverbanden en soortgelijke entiteiten	0	0	0	0	0	0
3. OCMW-verenigingen	0	0	0	0	0	0
4. Andere financiële vaste activa	0	0	0	0	0	0
B. Verkoop van materiële vaste activa	0	0	0	0	0	0
1. Gemeenschapsgoederen en bedrijfsmatige materiële vaste activa	0	0	0	0	0	0
<i>a. Terreinen en gebouwen</i>	0	0	0	0	0	0
<i>b. Wegen en andere infrastructuur</i>	0	0	0	0	0	0
<i>c. Roerende goederen</i>	0	0	0	0	0	0
<i>d. Leasing en soortgelijke rechten</i>	0	0	0	0	0	0
<i>e. Erfgoed</i>	0	0	0	0	0	0
2. Andere materiële vaste activa	0	0	0	0	0	0
<i>a. Onroerende goederen</i>	0	0	0	0	0	0
<i>b. Roerende goederen</i>	0	0	0	0	0	0
C. Verkoop van immateriële vaste activa	0	0	0	0	0	0
D. Investeringsubsidies en -schenkingen	0	0	0	119 000	0	119 000

	Reeds gerealiseerd		Nog te realiseren			Totaal
	vóór MJP	in MJP	vóór MJP	in MJP	na MJP	
I. UITGAVEN						
A. Investeringsen in financiële vaste activa	0	0	0	0	0	0
1. Extern verzelfstandigde agentschappen	0	0	0	0	0	0
2. Intergemeentelijke samenwerkingsverbanden en soortgelijke entiteiten	0	0	0	0	0	0
3. OCMW-verenigingen	0	0	0	0	0	0
4. Andere financiële vaste activa	0	0	0	0	0	0
B. Investeringsen in materiële vaste activa	0	0	0	125 963	0	125 963
1. Gemeenschapsgoederen en bedrijfsmatige materiële vaste activa	0	0	0	125 963	0	125 963
<i>a. Terreinen en gebouwen</i>	0	0	0	125 963	0	125 963
<i>b. Wegen en andere infrastructuur</i>	0	0	0	0	0	0
<i>c. Roerende goederen</i>	0	0	0	0	0	0
<i>d. Leasing en soortgelijke rechten</i>	0	0	0	0	0	0
<i>e. Erfgoed</i>	0	0	0	0	0	0
2. Andere materiële vaste activa	0	0	0	0	0	0
<i>a. Onroerende goederen</i>	0	0	0	0	0	0
<i>b. Roerende goederen</i>	0	0	0	0	0	0
C. Investeringsen in immateriële vaste activa	0	0	0	0	0	0
D. Toegestane investeringssubsidies	0	0	0	0	0	0
II. ONTVANGSTEN						
A. Verkoop van financiële vaste activa	0	0	0	0	0	0
1. Extern verzelfstandigde agentschappen	0	0	0	0	0	0
2. Intergemeentelijke samenwerkingsverbanden en soortgelijke entiteiten	0	0	0	0	0	0
3. OCMW-verenigingen	0	0	0	0	0	0
4. Andere financiële vaste activa	0	0	0	0	0	0
B. Verkoop van materiële vaste activa	0	0	0	0	0	0
1. Gemeenschapsgoederen en bedrijfsmatige materiële vaste activa	0	0	0	0	0	0
<i>a. Terreinen en gebouwen</i>	0	0	0	0	0	0
<i>b. Wegen en andere infrastructuur</i>	0	0	0	0	0	0
<i>c. Roerende goederen</i>	0	0	0	0	0	0
<i>d. Leasing en soortgelijke rechten</i>	0	0	0	0	0	0
<i>e. Erfgoed</i>	0	0	0	0	0	0
2. Andere materiële vaste activa	0	0	0	0	0	0
<i>a. Onroerende goederen</i>	0	0	0	0	0	0
<i>b. Roerende goederen</i>	0	0	0	0	0	0
C. Verkoop van immateriële vaste activa	0	0	0	0	0	0
D. Investeringsubsidies en -schenkingen	0	0	0	0	0	0

	Reeds gerealiseerd		Nog te realiseren			Totaal
	vóór MJP	in MJP	vóór MJP	in MJP	na MJP	
I. UITGAVEN						
A. Investerings in financiële vaste activa	0	0	0	0	0	0
1. Extern verzelfstandigde agentschappen	0	0	0	0	0	0
2. Intergemeentelijke samenwerkingsverbanden en soortgelijke entiteiten	0	0	0	0	0	0
3. OCMW-verenigingen	0	0	0	0	0	0
4. Andere financiële vaste activa	0	0	0	0	0	0
B. Investerings in materiële vaste activa	0	0	0	400 000	0	400 000
1. Gemeenschapsgoederen en bedrijfsmatige materiële vaste activa	0	0	0	400 000	0	400 000
<i>a. Terreinen en gebouwen</i>	0	0	0	400 000	0	400 000
<i>b. Wegen en andere infrastructuur</i>	0	0	0	0	0	0
<i>c. Roerende goederen</i>	0	0	0	0	0	0
<i>d. Leasing en soortgelijke rechten</i>	0	0	0	0	0	0
<i>e. Erfgoed</i>	0	0	0	0	0	0
2. Andere materiële vaste activa	0	0	0	0	0	0
<i>a. Onroerende goederen</i>	0	0	0	0	0	0
<i>b. Roerende goederen</i>	0	0	0	0	0	0
C. Investerings in immateriële vaste activa	0	0	0	0	0	0
D. Toegestane investeringssubsidies	0	0	0	0	0	0
II. ONTVANGSTEN						
A. Verkoop van financiële vaste activa	0	0	0	0	0	0
1. Extern verzelfstandigde agentschappen	0	0	0	0	0	0
2. Intergemeentelijke samenwerkingsverbanden en soortgelijke entiteiten	0	0	0	0	0	0
3. OCMW-verenigingen	0	0	0	0	0	0
4. Andere financiële vaste activa	0	0	0	0	0	0
B. Verkoop van materiële vaste activa	0	0	0	0	0	0
1. Gemeenschapsgoederen en bedrijfsmatige materiële vaste activa	0	0	0	0	0	0
<i>a. Terreinen en gebouwen</i>	0	0	0	0	0	0
<i>b. Wegen en andere infrastructuur</i>	0	0	0	0	0	0
<i>c. Roerende goederen</i>	0	0	0	0	0	0
<i>d. Leasing en soortgelijke rechten</i>	0	0	0	0	0	0
<i>e. Erfgoed</i>	0	0	0	0	0	0
2. Andere materiële vaste activa	0	0	0	0	0	0
<i>a. Onroerende goederen</i>	0	0	0	0	0	0
<i>b. Roerende goederen</i>	0	0	0	0	0	0
C. Verkoop van immateriële vaste activa	0	0	0	0	0	0
D. Investeringsubsidies en -schenkingen	0	0	0	0	0	0

	Reeds gerealiseerd		Nog te realiseren			Totaal
	vóór MJP	in MJP	vóór MJP	in MJP	na MJP	
I. UITGAVEN						
A. Investeringsen in financiële vaste activa	0	0	0	0	0	0
1. Extern verzelfstandigde agentschappen	0	0	0	0	0	0
2. Intergemeentelijke samenwerkingsverbanden en soortgelijke entiteiten	0	0	0	0	0	0
3. OCMW-verenigingen	0	0	0	0	0	0
4. Andere financiële vaste activa	0	0	0	0	0	0
B. Investeringsen in materiële vaste activa	0	0	0	350 000	0	350 000
1. Gemeenschapsgoederen en bedrijfsmatige materiële vaste activa	0	0	0	350 000	0	350 000
<i>a. Terreinen en gebouwen</i>	0	0	0	0	0	0
<i>b. Wegen en andere infrastructuur</i>	0	0	0	350 000	0	350 000
<i>c. Roerende goederen</i>	0	0	0	0	0	0
<i>d. Leasing en soortgelijke rechten</i>	0	0	0	0	0	0
<i>e. Erfgoed</i>	0	0	0	0	0	0
2. Andere materiële vaste activa	0	0	0	0	0	0
<i>a. Onroerende goederen</i>	0	0	0	0	0	0
<i>b. Roerende goederen</i>	0	0	0	0	0	0
C. Investeringsen in immateriële vaste activa	0	0	0	60 000	0	60 000
D. Toegestane investeringssubsidies	0	0	0	0	0	0
II. ONTVANGSTEN						
A. Verkoop van financiële vaste activa	0	0	0	0	0	0
1. Extern verzelfstandigde agentschappen	0	0	0	0	0	0
2. Intergemeentelijke samenwerkingsverbanden en soortgelijke entiteiten	0	0	0	0	0	0
3. OCMW-verenigingen	0	0	0	0	0	0
4. Andere financiële vaste activa	0	0	0	0	0	0
B. Verkoop van materiële vaste activa	0	0	0	0	0	0
1. Gemeenschapsgoederen en bedrijfsmatige materiële vaste activa	0	0	0	0	0	0
<i>a. Terreinen en gebouwen</i>	0	0	0	0	0	0
<i>b. Wegen en andere infrastructuur</i>	0	0	0	0	0	0
<i>c. Roerende goederen</i>	0	0	0	0	0	0
<i>d. Leasing en soortgelijke rechten</i>	0	0	0	0	0	0
<i>e. Erfgoed</i>	0	0	0	0	0	0
2. Andere materiële vaste activa	0	0	0	0	0	0
<i>a. Onroerende goederen</i>	0	0	0	0	0	0
<i>b. Roerende goederen</i>	0	0	0	0	0	0
C. Verkoop van immateriële vaste activa	0	0	0	0	0	0
D. Investeringsubsidies en -schenkingen	0	0	0	105 000	0	105 000

	Reeds gerealiseerd		Nog te realiseren			Totaal
	vóór MJP	in MJP	vóór MJP	in MJP	na MJP	
I. UITGAVEN						
A. Investerings in financiële vaste activa	0	0	0	0	0	0
1. Extern verzelfstandigde agentschappen	0	0	0	0	0	0
2. Intergemeentelijke samenwerkingsverbanden en soortgelijke entiteiten	0	0	0	0	0	0
3. OCMW-verenigingen	0	0	0	0	0	0
4. Andere financiële vaste activa	0	0	0	0	0	0
B. Investerings in materiële vaste activa	0	480 886	0	5 825 000	0	6 305 886
1. Gemeenschapsgoederen en bedrijfsmatige materiële vaste activa	0	480 886	0	5 825 000	0	6 305 886
<i>a. Terreinen en gebouwen</i>	0	0	0	0	0	0
<i>b. Wegen en andere infrastructuur</i>	0	480 886	0	5 825 000	0	6 305 886
<i>c. Roerende goederen</i>	0	0	0	0	0	0
<i>d. Leasing en soortgelijke rechten</i>	0	0	0	0	0	0
<i>e. Erfgoed</i>	0	0	0	0	0	0
2. Andere materiële vaste activa	0	0	0	0	0	0
<i>a. Onroerende goederen</i>	0	0	0	0	0	0
<i>b. Roerende goederen</i>	0	0	0	0	0	0
C. Investerings in immateriële vaste activa	0	0	0	0	0	0
D. Toegestane investeringssubsidies	0	0	0	0	0	0
II. ONTVANGSTEN						
A. Verkoop van financiële vaste activa	0	0	0	0	0	0
1. Extern verzelfstandigde agentschappen	0	0	0	0	0	0
2. Intergemeentelijke samenwerkingsverbanden en soortgelijke entiteiten	0	0	0	0	0	0
3. OCMW-verenigingen	0	0	0	0	0	0
4. Andere financiële vaste activa	0	0	0	0	0	0
B. Verkoop van materiële vaste activa	0	0	0	0	0	0
1. Gemeenschapsgoederen en bedrijfsmatige materiële vaste activa	0	0	0	0	0	0
<i>a. Terreinen en gebouwen</i>	0	0	0	0	0	0
<i>b. Wegen en andere infrastructuur</i>	0	0	0	0	0	0
<i>c. Roerende goederen</i>	0	0	0	0	0	0
<i>d. Leasing en soortgelijke rechten</i>	0	0	0	0	0	0
<i>e. Erfgoed</i>	0	0	0	0	0	0
2. Andere materiële vaste activa	0	0	0	0	0	0
<i>a. Onroerende goederen</i>	0	0	0	0	0	0
<i>b. Roerende goederen</i>	0	0	0	0	0	0
C. Verkoop van immateriële vaste activa	0	0	0	0	0	0
D. Investeringsubsidies en -schenkingen	0	0	0	160 000	0	160 000

	Reeds gerealiseerd		Nog te realiseren			Totaal
	vóór MJP	in MJP	vóór MJP	in MJP	na MJP	
I. UITGAVEN						
A. Investerings in financiële vaste activa	0	0	0	0	0	0
1. Extern verzelfstandigde agentschappen	0	0	0	0	0	0
2. Intergemeentelijke samenwerkingsverbanden en soortgelijke entiteiten	0	0	0	0	0	0
3. OCMW-verenigingen	0	0	0	0	0	0
4. Andere financiële vaste activa	0	0	0	0	0	0
B. Investerings in materiële vaste activa	0	27 452	0	1 977 548	0	2 005 000
1. Gemeenschapsgoederen en bedrijfsmatige materiële vaste activa	0	27 452	0	1 977 548	0	2 005 000
<i>a. Terreinen en gebouwen</i>	0	0	0	55 000	0	55 000
<i>b. Wegen en andere infrastructuur</i>	0	27 452	0	1 922 548	0	1 950 000
<i>c. Roerende goederen</i>	0	0	0	0	0	0
<i>d. Leasing en soortgelijke rechten</i>	0	0	0	0	0	0
<i>e. Erfgoed</i>	0	0	0	0	0	0
2. Andere materiële vaste activa	0	0	0	0	0	0
<i>a. Onroerende goederen</i>	0	0	0	0	0	0
<i>b. Roerende goederen</i>	0	0	0	0	0	0
C. Investerings in immateriële vaste activa	0	0	0	0	0	0
D. Toegestane investeringssubsidies	0	0	0	0	0	0
II. ONTVANGSTEN						
A. Verkoop van financiële vaste activa	0	0	0	0	0	0
1. Extern verzelfstandigde agentschappen	0	0	0	0	0	0
2. Intergemeentelijke samenwerkingsverbanden en soortgelijke entiteiten	0	0	0	0	0	0
3. OCMW-verenigingen	0	0	0	0	0	0
4. Andere financiële vaste activa	0	0	0	0	0	0
B. Verkoop van materiële vaste activa	0	0	0	0	0	0
1. Gemeenschapsgoederen en bedrijfsmatige materiële vaste activa	0	0	0	0	0	0
<i>a. Terreinen en gebouwen</i>	0	0	0	0	0	0
<i>b. Wegen en andere infrastructuur</i>	0	0	0	0	0	0
<i>c. Roerende goederen</i>	0	0	0	0	0	0
<i>d. Leasing en soortgelijke rechten</i>	0	0	0	0	0	0
<i>e. Erfgoed</i>	0	0	0	0	0	0
2. Andere materiële vaste activa	0	0	0	0	0	0
<i>a. Onroerende goederen</i>	0	0	0	0	0	0
<i>b. Roerende goederen</i>	0	0	0	0	0	0
C. Verkoop van immateriële vaste activa	0	0	0	0	0	0
D. Investeringsubsidies en -schenkingen	0	0	0	1 500 000	0	1 500 000

	Reeds gerealiseerd		Nog te realiseren			Totaal
	vóór MJP	in MJP	vóór MJP	in MJP	na MJP	
I. UITGAVEN						
A. Investerings in financiële vaste activa	0	0	0	0	0	0
1. Extern verzelfstandigde agentschappen	0	0	0	0	0	0
2. Intergemeentelijke samenwerkingsverbanden en soortgelijke entiteiten	0	0	0	0	0	0
3. OCMW-verenigingen	0	0	0	0	0	0
4. Andere financiële vaste activa	0	0	0	0	0	0
B. Investerings in materiële vaste activa	0	0	0	0	0	0
1. Gemeenschapsgoederen en bedrijfsmatige materiële vaste activa	0	0	0	0	0	0
<i>a. Terreinen en gebouwen</i>	0	0	0	0	0	0
<i>b. Wegen en andere infrastructuur</i>	0	0	0	0	0	0
<i>c. Roerende goederen</i>	0	0	0	0	0	0
<i>d. Leasing en soortgelijke rechten</i>	0	0	0	0	0	0
<i>e. Erfgoed</i>	0	0	0	0	0	0
2. Andere materiële vaste activa	0	0	0	0	0	0
<i>a. Onroerende goederen</i>	0	0	0	0	0	0
<i>b. Roerende goederen</i>	0	0	0	0	0	0
C. Investerings in immateriële vaste activa	0	0	0	150 000	0	150 000
D. Toegestane investeringssubsidies	0	0	0	0	0	0
II. ONTVANGSTEN						
A. Verkoop van financiële vaste activa	0	0	0	0	0	0
1. Extern verzelfstandigde agentschappen	0	0	0	0	0	0
2. Intergemeentelijke samenwerkingsverbanden en soortgelijke entiteiten	0	0	0	0	0	0
3. OCMW-verenigingen	0	0	0	0	0	0
4. Andere financiële vaste activa	0	0	0	0	0	0
B. Verkoop van materiële vaste activa	0	0	0	0	0	0
1. Gemeenschapsgoederen en bedrijfsmatige materiële vaste activa	0	0	0	0	0	0
<i>a. Terreinen en gebouwen</i>	0	0	0	0	0	0
<i>b. Wegen en andere infrastructuur</i>	0	0	0	0	0	0
<i>c. Roerende goederen</i>	0	0	0	0	0	0
<i>d. Leasing en soortgelijke rechten</i>	0	0	0	0	0	0
<i>e. Erfgoed</i>	0	0	0	0	0	0
2. Andere materiële vaste activa	0	0	0	0	0	0
<i>a. Onroerende goederen</i>	0	0	0	0	0	0
<i>b. Roerende goederen</i>	0	0	0	0	0	0
C. Verkoop van immateriële vaste activa	0	0	0	0	0	0
D. Investeringsubsidies en -schenkingen	0	0	0	0	0	0

	Reeds gerealiseerd		Nog te realiseren			Totaal
	vóór MJP	in MJP	vóór MJP	in MJP	na MJP	
I. UITGAVEN						
A. Investeringsen in financiële vaste activa	0	0	0	0	0	0
1. Extern verzelfstandigde agentschappen	0	0	0	0	0	0
2. Intergemeentelijke samenwerkingsverbanden en soortgelijke entiteiten	0	0	0	0	0	0
3. OCMW-verenigingen	0	0	0	0	0	0
4. Andere financiële vaste activa	0	0	0	0	0	0
B. Investeringsen in materiële vaste activa	0	0	0	43 000	0	43 000
1. Gemeenschapsgoederen en bedrijfsmatige materiële vaste activa	0	0	0	43 000	0	43 000
<i>a. Terreinen en gebouwen</i>	0	0	0	43 000	0	43 000
<i>b. Wegen en andere infrastructuur</i>	0	0	0	0	0	0
<i>c. Roerende goederen</i>	0	0	0	0	0	0
<i>d. Leasing en soortgelijke rechten</i>	0	0	0	0	0	0
<i>e. Erfgoed</i>	0	0	0	0	0	0
2. Andere materiële vaste activa	0	0	0	0	0	0
<i>a. Onroerende goederen</i>	0	0	0	0	0	0
<i>b. Roerende goederen</i>	0	0	0	0	0	0
C. Investeringsen in immateriële vaste activa	0	8 774	0	21 226	0	30 000
D. Toegestane investeringssubsidies	0	0	0	0	0	0
II. ONTVANGSTEN						
A. Verkoop van financiële vaste activa	0	0	0	0	0	0
1. Extern verzelfstandigde agentschappen	0	0	0	0	0	0
2. Intergemeentelijke samenwerkingsverbanden en soortgelijke entiteiten	0	0	0	0	0	0
3. OCMW-verenigingen	0	0	0	0	0	0
4. Andere financiële vaste activa	0	0	0	0	0	0
B. Verkoop van materiële vaste activa	0	0	0	0	0	0
1. Gemeenschapsgoederen en bedrijfsmatige materiële vaste activa	0	0	0	0	0	0
<i>a. Terreinen en gebouwen</i>	0	0	0	0	0	0
<i>b. Wegen en andere infrastructuur</i>	0	0	0	0	0	0
<i>c. Roerende goederen</i>	0	0	0	0	0	0
<i>d. Leasing en soortgelijke rechten</i>	0	0	0	0	0	0
<i>e. Erfgoed</i>	0	0	0	0	0	0
2. Andere materiële vaste activa	0	0	0	0	0	0
<i>a. Onroerende goederen</i>	0	0	0	0	0	0
<i>b. Roerende goederen</i>	0	0	0	0	0	0
C. Verkoop van immateriële vaste activa	0	0	0	0	0	0
D. Investeringsubsidies en -schenkingen	0	0	0	30 100	0	30 100

	Reeds gerealiseerd		Nog te realiseren			Totaal
	vóór MJP	in MJP	vóór MJP	in MJP	na MJP	
I. UITGAVEN						
A. Investerings in financiële vaste activa	0	0	0	0	0	0
1. Extern verzelfstandigde agentschappen	0	0	0	0	0	0
2. Intergemeentelijke samenwerkingsverbanden en soortgelijke entiteiten	0	0	0	0	0	0
3. OCMW-verenigingen	0	0	0	0	0	0
4. Andere financiële vaste activa	0	0	0	0	0	0
B. Investerings in materiële vaste activa	0	0	0	5 100 000	0	5 100 000
1. Gemeenschapsgoederen en bedrijfsmatige materiële vaste activa	0	0	0	5 100 000	0	5 100 000
<i>a. Terreinen en gebouwen</i>	0	0	0	4 370 000	0	4 370 000
<i>b. Wegen en andere infrastructuur</i>	0	0	0	600 000	0	600 000
<i>c. Roerende goederen</i>	0	0	0	130 000	0	130 000
<i>d. Leasing en soortgelijke rechten</i>	0	0	0	0	0	0
<i>e. Erfgoed</i>	0	0	0	0	0	0
2. Andere materiële vaste activa	0	0	0	0	0	0
<i>a. Onroerende goederen</i>	0	0	0	0	0	0
<i>b. Roerende goederen</i>	0	0	0	0	0	0
C. Investerings in immateriële vaste activa	0	0	0	80 000	0	80 000
D. Toegestane investeringssubsidies	0	0	0	0	0	0
II. ONTVANGSTEN						
A. Verkoop van financiële vaste activa	0	0	0	0	0	0
1. Extern verzelfstandigde agentschappen	0	0	0	0	0	0
2. Intergemeentelijke samenwerkingsverbanden en soortgelijke entiteiten	0	0	0	0	0	0
3. OCMW-verenigingen	0	0	0	0	0	0
4. Andere financiële vaste activa	0	0	0	0	0	0
B. Verkoop van materiële vaste activa	0	0	0	0	0	0
1. Gemeenschapsgoederen en bedrijfsmatige materiële vaste activa	0	0	0	0	0	0
<i>a. Terreinen en gebouwen</i>	0	0	0	0	0	0
<i>b. Wegen en andere infrastructuur</i>	0	0	0	0	0	0
<i>c. Roerende goederen</i>	0	0	0	0	0	0
<i>d. Leasing en soortgelijke rechten</i>	0	0	0	0	0	0
<i>e. Erfgoed</i>	0	0	0	0	0	0
2. Andere materiële vaste activa	0	0	0	0	0	0
<i>a. Onroerende goederen</i>	0	0	0	0	0	0
<i>b. Roerende goederen</i>	0	0	0	0	0	0
C. Verkoop van immateriële vaste activa	0	0	0	0	0	0
D. Investeringsubsidies en -schenkingen	0	0	0	0	0	0

	Reeds gerealiseerd		Nog te realiseren			Totaal
	vóór MJP	in MJP	vóór MJP	in MJP	na MJP	
I. UITGAVEN						
A. Investerings in financiële vaste activa	0	0	0	0	0	0
1. Extern verzelfstandigde agentschappen	0	0	0	0	0	0
2. Intergemeentelijke samenwerkingsverbanden en soortgelijke entiteiten	0	0	0	0	0	0
3. OCMW-verenigingen	0	0	0	0	0	0
4. Andere financiële vaste activa	0	0	0	0	0	0
B. Investerings in materiële vaste activa	0	0	0	7 000	0	7 000
1. Gemeenschapsgoederen en bedrijfsmatige materiële vaste activa	0	0	0	7 000	0	7 000
<i>a. Terreinen en gebouwen</i>	0	0	0	0	0	0
<i>b. Wegen en andere infrastructuur</i>	0	0	0	0	0	0
<i>c. Roerende goederen</i>	0	0	0	7 000	0	7 000
<i>d. Leasing en soortgelijke rechten</i>	0	0	0	0	0	0
<i>e. Erfgoed</i>	0	0	0	0	0	0
2. Andere materiële vaste activa	0	0	0	0	0	0
<i>a. Onroerende goederen</i>	0	0	0	0	0	0
<i>b. Roerende goederen</i>	0	0	0	0	0	0
C. Investerings in immateriële vaste activa	0	0	0	0	0	0
D. Toegestane investeringssubsidies	0	0	0	3 750 000	0	3 750 000
II. ONTVANGSTEN						
A. Verkoop van financiële vaste activa	0	0	0	0	0	0
1. Extern verzelfstandigde agentschappen	0	0	0	0	0	0
2. Intergemeentelijke samenwerkingsverbanden en soortgelijke entiteiten	0	0	0	0	0	0
3. OCMW-verenigingen	0	0	0	0	0	0
4. Andere financiële vaste activa	0	0	0	0	0	0
B. Verkoop van materiële vaste activa	0	0	0	0	0	0
1. Gemeenschapsgoederen en bedrijfsmatige materiële vaste activa	0	0	0	0	0	0
<i>a. Terreinen en gebouwen</i>	0	0	0	0	0	0
<i>b. Wegen en andere infrastructuur</i>	0	0	0	0	0	0
<i>c. Roerende goederen</i>	0	0	0	0	0	0
<i>d. Leasing en soortgelijke rechten</i>	0	0	0	0	0	0
<i>e. Erfgoed</i>	0	0	0	0	0	0
2. Andere materiële vaste activa	0	0	0	0	0	0
<i>a. Onroerende goederen</i>	0	0	0	0	0	0
<i>b. Roerende goederen</i>	0	0	0	0	0	0
C. Verkoop van immateriële vaste activa	0	0	0	0	0	0
D. Investeringsubsidies en -schenkingen	0	0	0	0	0	0

	Reeds gerealiseerd		Nog te realiseren			Totaal
	vóór MJP	in MJP	vóór MJP	in MJP	na MJP	
I. UITGAVEN						
A. Investerings in financiële vaste activa	0	0	0	0	0	0
1. Extern verzelfstandigde agentschappen	0	0	0	0	0	0
2. Intergemeentelijke samenwerkingsverbanden en soortgelijke entiteiten	0	0	0	0	0	0
3. OCMW-verenigingen	0	0	0	0	0	0
4. Andere financiële vaste activa	0	0	0	0	0	0
B. Investerings in materiële vaste activa	0	417	0	264 583	0	265 000
1. Gemeenschapsgoederen en bedrijfsmatige materiële vaste activa	0	417	0	264 583	0	265 000
<i>a. Terreinen en gebouwen</i>	0	0	0	0	0	0
<i>b. Wegen en andere infrastructuur</i>	0	417	0	264 583	0	265 000
<i>c. Roerende goederen</i>	0	0	0	0	0	0
<i>d. Leasing en soortgelijke rechten</i>	0	0	0	0	0	0
<i>e. Erfgoed</i>	0	0	0	0	0	0
2. Andere materiële vaste activa	0	0	0	0	0	0
<i>a. Onroerende goederen</i>	0	0	0	0	0	0
<i>b. Roerende goederen</i>	0	0	0	0	0	0
C. Investerings in immateriële vaste activa	0	0	0	0	0	0
D. Toegestane investeringssubsidies	0	0	0	0	0	0
II. ONTVANGSTEN						
A. Verkoop van financiële vaste activa	0	0	0	0	0	0
1. Extern verzelfstandigde agentschappen	0	0	0	0	0	0
2. Intergemeentelijke samenwerkingsverbanden en soortgelijke entiteiten	0	0	0	0	0	0
3. OCMW-verenigingen	0	0	0	0	0	0
4. Andere financiële vaste activa	0	0	0	0	0	0
B. Verkoop van materiële vaste activa	0	0	0	0	0	0
1. Gemeenschapsgoederen en bedrijfsmatige materiële vaste activa	0	0	0	0	0	0
<i>a. Terreinen en gebouwen</i>	0	0	0	0	0	0
<i>b. Wegen en andere infrastructuur</i>	0	0	0	0	0	0
<i>c. Roerende goederen</i>	0	0	0	0	0	0
<i>d. Leasing en soortgelijke rechten</i>	0	0	0	0	0	0
<i>e. Erfgoed</i>	0	0	0	0	0	0
2. Andere materiële vaste activa	0	0	0	0	0	0
<i>a. Onroerende goederen</i>	0	0	0	0	0	0
<i>b. Roerende goederen</i>	0	0	0	0	0	0
C. Verkoop van immateriële vaste activa	0	0	0	0	0	0
D. Investeringsubsidies en -schenkingen	0	0	0	0	0	0

	Reeds gerealiseerd		Nog te realiseren			Totaal
	vóór MJP	in MJP	vóór MJP	in MJP	na MJP	
I. UITGAVEN						
A. Investerings in financiële vaste activa	0	0	0	0	0	0
1. Extern verzelfstandigde agentschappen	0	0	0	0	0	0
2. Intergemeentelijke samenwerkingsverbanden en soortgelijke entiteiten	0	0	0	0	0	0
3. OCMW-verenigingen	0	0	0	0	0	0
4. Andere financiële vaste activa	0	0	0	0	0	0
B. Investerings in materiële vaste activa	0	13 072	0	47 282	0	60 354
1. Gemeenschapsgoederen en bedrijfsmatige materiële vaste activa	0	13 072	0	47 282	0	60 354
<i>a. Terreinen en gebouwen</i>	0	0	0	0	0	0
<i>b. Wegen en andere infrastructuur</i>	0	0	0	0	0	0
<i>c. Roerende goederen</i>	0	13 072	0	47 282	0	60 354
<i>d. Leasing en soortgelijke rechten</i>	0	0	0	0	0	0
<i>e. Erfgoed</i>	0	0	0	0	0	0
2. Andere materiële vaste activa	0	0	0	0	0	0
<i>a. Onroerende goederen</i>	0	0	0	0	0	0
<i>b. Roerende goederen</i>	0	0	0	0	0	0
C. Investerings in immateriële vaste activa	0	0	0	0	0	0
D. Toegestane investeringssubsidies	0	0	0	0	0	0
II. ONTVANGSTEN						
A. Verkoop van financiële vaste activa	0	0	0	0	0	0
1. Extern verzelfstandigde agentschappen	0	0	0	0	0	0
2. Intergemeentelijke samenwerkingsverbanden en soortgelijke entiteiten	0	0	0	0	0	0
3. OCMW-verenigingen	0	0	0	0	0	0
4. Andere financiële vaste activa	0	0	0	0	0	0
B. Verkoop van materiële vaste activa	0	0	0	0	0	0
1. Gemeenschapsgoederen en bedrijfsmatige materiële vaste activa	0	0	0	0	0	0
<i>a. Terreinen en gebouwen</i>	0	0	0	0	0	0
<i>b. Wegen en andere infrastructuur</i>	0	0	0	0	0	0
<i>c. Roerende goederen</i>	0	0	0	0	0	0
<i>d. Leasing en soortgelijke rechten</i>	0	0	0	0	0	0
<i>e. Erfgoed</i>	0	0	0	0	0	0
2. Andere materiële vaste activa	0	0	0	0	0	0
<i>a. Onroerende goederen</i>	0	0	0	0	0	0
<i>b. Roerende goederen</i>	0	0	0	0	0	0
C. Verkoop van immateriële vaste activa	0	0	0	0	0	0
D. Investeringsubsidies en -schenkingen	0	0	0	0	0	0

	Reeds gerealiseerd		Nog te realiseren			Totaal
	vóór MJP	in MJP	vóór MJP	in MJP	na MJP	
I. UITGAVEN						
A. Investerings in financiële vaste activa	0	0	0	0	0	0
1. Extern verzelfstandigde agentschappen	0	0	0	0	0	0
2. Intergemeentelijke samenwerkingsverbanden en soortgelijke entiteiten	0	0	0	0	0	0
3. OCMW-verenigingen	0	0	0	0	0	0
4. Andere financiële vaste activa	0	0	0	0	0	0
B. Investerings in materiële vaste activa	0	0	0	345 000	0	345 000
1. Gemeenschapsgoederen en bedrijfsmatige materiële vaste activa	0	0	0	345 000	0	345 000
<i>a. Terreinen en gebouwen</i>	0	0	0	0	0	0
<i>b. Wegen en andere infrastructuur</i>	0	0	0	345 000	0	345 000
<i>c. Roerende goederen</i>	0	0	0	0	0	0
<i>d. Leasing en soortgelijke rechten</i>	0	0	0	0	0	0
<i>e. Erfgoed</i>	0	0	0	0	0	0
2. Andere materiële vaste activa	0	0	0	0	0	0
<i>a. Onroerende goederen</i>	0	0	0	0	0	0
<i>b. Roerende goederen</i>	0	0	0	0	0	0
C. Investerings in immateriële vaste activa	0	0	0	0	0	0
D. Toegestane investeringssubsidies	0	0	0	0	0	0
II. ONTVANGSTEN						
A. Verkoop van financiële vaste activa	0	0	0	0	0	0
1. Extern verzelfstandigde agentschappen	0	0	0	0	0	0
2. Intergemeentelijke samenwerkingsverbanden en soortgelijke entiteiten	0	0	0	0	0	0
3. OCMW-verenigingen	0	0	0	0	0	0
4. Andere financiële vaste activa	0	0	0	0	0	0
B. Verkoop van materiële vaste activa	0	0	0	0	0	0
1. Gemeenschapsgoederen en bedrijfsmatige materiële vaste activa	0	0	0	0	0	0
<i>a. Terreinen en gebouwen</i>	0	0	0	0	0	0
<i>b. Wegen en andere infrastructuur</i>	0	0	0	0	0	0
<i>c. Roerende goederen</i>	0	0	0	0	0	0
<i>d. Leasing en soortgelijke rechten</i>	0	0	0	0	0	0
<i>e. Erfgoed</i>	0	0	0	0	0	0
2. Andere materiële vaste activa	0	0	0	0	0	0
<i>a. Onroerende goederen</i>	0	0	0	0	0	0
<i>b. Roerende goederen</i>	0	0	0	0	0	0
C. Verkoop van immateriële vaste activa	0	0	0	0	0	0
D. Investeringsubsidies en -schenkingen	0	0	0	144 000	0	144 000



Jaarrekening 2020

B-RI Verklaring materiële verschillen tussen budget en rekening (investeringen)

STAD Geraardsbergen
Weverijstraat 20
KBO: 0207485374

OCMW Geraardsbergen
Kattestraat 27
KBO: 0212213333

NIS-code 41018

Algemeen directeur : Veerle Alaert
Financieel directeur : Hans Suys

Afdrukdatum : 15/06/2021
Volgnummer Budgettaire boekhouding : 274341
Volgnummer Algemene boekhouding : 61984

MATERIËLE VERSCHILLEN TUSSEN MEERJARENPLAN EN REKENING - INVESTERINGEN (OCMW)

UITGAVEN		Code	BOEKJAAR 2020	MEERJARENPLAN 2020	VERSCHIL	VERKLARING
BELEIDSVELD						
0953	Woon- en zorgcentra	229	125.703	319.188	-193.485	Project rellighting denderoord niet uitgevoerd en vervanging gordijnen in denderoord werd voor een deel overgedragen naar 2021, beveiligen traphal denderoord werd overgedragen naar 2021
0954	Overige algemene diensten	241	902	50.402	-49.500	Werd geboekt op BI van informatica (aankoop hardware, PC, Laptops)
0952	Assistentiewoningen	229	100.953	147.051	-46.098	Lift Maretak werd hersteld en is niet vervangen, vervanging en herstelling zink op het dak van de Maretak is niet gebeurd
0909	Overige verrichtingen inzake sociaal beleid	243		30.000	-30.000	De vervanging van een camionette is overgedragen naar 2021
0953	Woon- en zorgcentra	236	36.647	57.105	-20.458	Meer in MJP geraamd dan geboekt voor aankoop medische materialen 8380 overgedragen naar 2021

ONTVANGSTEN		Code	BOEKJAAR	MEERJARENPLAN	VERSCHIL	VERKLARING
BELEIDSVELD			2020	2020		
0050	Patrimonium zonder maatschappelijk doel	261	286.596	292.000	-5.404	Verkoop Abdijstraat 53

MATERIËLE VERSCHILLEN TUSSEN MEERJARENPLAN EN REKENING - INVESTERINGEN (STAD)

UITGAVEN		Code	BOEKJAAR 2020	MEERJARENPLAN 2020	VERSCHIL	VERKLARING
BELEIDSVELD						
0790	Erediensten	664	158.975	821.882	-662.907	De geplande investeringen werden in de meeste kerkfabrieken geheel of grotendeels doorgeschoven naar volgend jaar.
0680	Groene ruimte	220	244.486	600.000	-355.514	De renovatie van het stadspark wordt afgewerkt in 2021 en wordt voor Den Bleek dan verder onderzocht
0670	Straatverlichting	250	1.320.616	1.591.241	-270.625	De lease-back van de nieuwe steunen en verlichtingstoestellen bij Fluvius was aanzienlijk lager dan voorzien.
0310	Beheer van regen- en afvalwater	227	379.042	598.180	-219.139	De rio-werken in Pachtersstraat en Guilleminlaan evenals structureel onderhoud liepen vertraging op.
0310	Beheer van regen- en afvalwater	214	3.670	130.000	-126.330	Enkel voor de Mijnwerkersstraat werd het studie voor gescheiden riolering opgestart in 2020. De overige studieprojecten werden uitgesteld.
0670	Straatverlichting	225	1.039	116.945	-115.906	De transitie naar LED-verlichting zal door Fluvius uitgerold worden na overdracht van OV-infrastructuur
0200	Wegen	243		86.000	-86.000	De nieuwe CNG-bestelwagen werd pas begin 2021 in gebruik genomen.
0119	Overige algemene diensten	243	43.976	120.000	-76.024	De aankoop container met laadbrug kostte aanzienlijk minder dan voorzien en een bestelwagen werd pas in 2021 geleverd.
0705	Gemeenschapscentrum	664	50.000		50.000	Door een misverstand werd de investeringstoelage voor de parochiale centra pas in 2021 opgenomen in MJP
0400	Politiediensten	664	341.460	391.000	-49.540	Het verschil betreft het aandeel van de gemeente Lierde in de investeringstoelage van de Politiezone 2020.
0119	Overige algemene diensten	211	48.021	83.005	-34.983	De helft van de vervanging van de datacenters en projecten zoals de 360° beeldendatabank en cloud-migratie zullen pas in 2021 uitgerold worden.
0410	Brandweer	664	221.607	252.309	-30.702	Er was een eenmale verhoging van 64.309,89 EUR voor erfpachtvergoeding 2015-19 maar globaal viel de verdeling van de dotatie HVZ lager uit dan geraamd.
0600	Ruimtelijke planning	214	42	29.000	-28.958	Geen van beide RUPs werd al uitgevoerd in 2020.
0190	Overig algemeen bestuur	221	184.964	212.776	-27.812	Zowel de werken voor het kenniscentrum als de vernieuwing van de keuken in administratief centrum bleven onder het voorziene budget.
0119	Overige algemene diensten	221	5.728	33.000	-27.272	Zowel de realisatie van het sleutelplan als de herinrichting gelijkvloers in administratief centrum liepen vertraging op.
0119	Overige algemene diensten	241	107.325	85.271	22.054	Door de invoering van het thuiswerken was aankoop van bijkomende hardware voor medewerkers noodzakelijk.

ONTVANGSTEN		Code	BOEKJAAR 2020	MEERJARENPLAN 2020	VERSCHIL	VERKLARING
BELEIDSVELD						
0742	Sportinfrastructuur	229		7.220.000	-7.220.000	De akte voor de erfpacht van De Veldmuis zal pas in de loop van 2021 verleden kunnen worden.
0700	Musea	221		410.000	-410.000	De verkoop van Collegestraat 26 werd eind 2020 met aangepast bedrag opnieuw in bieding gezet
0629	Overig woonbeleid	221		245.000	-245.000	De erfpacht voor Weverijstraat 81 werd nog niet verleden.
0670	Straatverlichting	281		82.157	-82.157	Doordat Geraardsbergen pas in 2020 besliste om toe te treden tot de verkoop van de OV aan Fluvius, vond er nog geen kapitaalvermindering plaats.
0200	Wegen	150		30.000	-30.000	De subsidie voor Trage wegen werd overgedragen naar 2021
0820	Deeltijds kunstonderwijs	150		23.020	-23.020	De erfgoedpremie restauratie Kunstacademie werd overgedragen naar 2021



Jaarrekening 2020

T4 Evolutie van de financiële schulden

STAD Geraardsbergen
Weverijstraat 20
KBO: 0207485374

OCMW Geraardsbergen
Kattestraat 27
KBO: 0212213333

NIS-code 41018

Algemeen directeur : Veerle Alaert
Financieel directeur : Hans Suys

Afdrukdatum : 15/06/2021
Volgnummer Budgettaire boekhouding : 274341
Volgnummer Algemene boekhouding : 61984

Schema T4: Evolutie van de financiële schulden

Financiële schulden op 31 december	Rek 2020	Mjp 2021	Mjp 2022	Mjp 2023	Mjp 2024	Mjp 2025
A. Financiële schulden op lange termijn	64.670.326	60.317.101	67.118.978	69.383.395	66.987.105	69.857.486
1. Financiële schulden op 1 januari	69.111.378	64.670.326	60.317.101	67.118.978	69.383.395	66.987.105
2. Nieuwe leningen	1.320.616	1.370.381	12.870.381	8.370.381	3.870.381	2.870.381
3. Aflossingen	0	0	0	0	0	0
4. Overboekingen	-5.761.668	-5.723.946	-6.068.504	-6.105.965	-6.266.670	0
5. Andere mutaties	0	340	0	0	0	0
B. Financiële schulden op lange termijn die binnen het jaar vervallen	5.723.415	5.723.946	6.068.504	6.105.965	6.266.670	0
1. Financiële schulden op 1 januari	5.645.301	5.723.415	5.723.946	6.068.504	6.105.965	6.266.670
2. Aflossingen	-5.683.554	-5.723.075	-5.723.946	-6.068.504	-6.105.965	-6.266.670
3. Overboekingen	5.761.668	5.723.946	6.068.504	6.105.965	6.266.670	0
4. Andere mutaties	0	-340	0	0	0	0
C. Financiële schulden op korte termijn	0	0	0	0	0	0
Totaal financiële schulden	70.393.740	66.041.046	73.187.482	75.489.359	73.253.776	69.857.486



Jaarrekening 2020

T5 Toelichting bij de balans

STAD Geraardsbergen
Weverijstraat 20
KBO: 0207485374

OCMW Geraardsbergen
Kattestraat 27
KBO: 0212213333

NIS-code 41018

Algemeen directeur : Veerle Alaert
Financieel directeur : Hans Suys

Afdrukdatum : 15/06/2021
Volgnummer Budgettaire boekhouding : 274341
Volgnummer Algemene boekhouding : 61984

Schema T5: Toelichting bij de balans

Mutatiestaat van de vaste activa	Boekwaarde op 1/1	Aankopen	Verkopen	Overboeking	Herwaardering	Afschrijving en waardevermindering	Andere mutaties	Boekwaarde op 31/12
A. Financiële vaste activa	28.091.296	1.011.080	0	0	236.733	0	0	29.339.109
1. Extern verzelstandigde agentschappen	44.783	0	0	0	0	0	0	44.783
2. Intergemeentelijke samenwerkingsverbanden en soortgelijke	19.355.080	985.875	0	0	236.733	0	0	20.577.688
3. OCMW-verenigingen	3.196.017	26.500	0	0	0	0	0	3.222.517
4. Andere financiële vaste activa	5.495.416	-1.295	0	0	0	0	0	5.494.121
B. Materiële vaste activa	93.646.439	3.452.648	172.335	0	0	2.920.970	-3.343.588	90.662.194
1. Gemeenschapsgoederen	61.601.857	3.125.974	0	0	0	1.831.943	-3.343.588	59.552.299
a. Terreinen en gebouwen	22.363.123	470.583	0	0	0	686.302	0	22.147.404
b. Wegen en andere infrastructuur	38.177.774	898.736	0	0	0	624.469	-3.343.588	35.108.453
c. Installaties, machines en uitrusting	754.703	62.710	0	0	0	314.054	0	503.358
d. Meubilair, kantooruitrusting en rollend materieel	276.423	307.887	0	0	0	167.100	0	417.210
e. Leasing en soortgelijke rechten	0	1.320.616	0	0	0	40.019	0	1.280.597
f. Erfgoed	29.833	65.443	0	0	0	0	0	95.276
2. Bedrijfsmatige materiële vaste activa	26.897.192	326.674	0	0	0	1.048.532	0	26.175.334
a. Terreinen en gebouwen	26.062.404	246.428	0	0	0	709.839	0	25.598.993
b. Installaties, machines en uitrusting	648.399	72.136	0	0	0	229.466	0	491.068
c. Meubilair, kantooruitrusting en rollend materieel	186.390	8.110	0	0	0	109.227	0	85.273
d. Leasing en soortgelijke rechten	0	0	0	0	0	0	0	0
3. Andere materiële vaste activa	5.147.390	0	172.335	0	0	40.495	0	4.934.561
a. Terreinen en gebouwen	4.703.822	0	172.335	0	0	40.495	0	4.490.993
b. Roerende goederen	443.568	0	0	0	0	0	0	443.568
C. Immateriële vaste activa	865.881	189.565	0	0	0	112.514	0	942.931

Mutatiestaat van het nettoactief					
	Boekwaarde op 1/1	Toevoeging	Verrekening	Andere mutaties	Boekwaarde op 31/12
A. Kapitaalssubsidies en schenkingen					
STAD Geraardsbergen	9.101.713	1.042.461	522.234	0	9.621.940
OCMW Geraardsbergen	7.186.767	30.000	426.635	0	6.790.132
Totaal	16.288.480	1.072.461	948.869	0	16.412.072
B. Gecumuleerd overschot of tekort	Boekwaarde op 1/1	Overschot of tekort van het boekjaar	Tussenkost gemeente aan OCMW	Andere mutaties	Boekwaarde op 31/12
STAD Geraardsbergen	-118.273	7.065.988	-2.608.881	0	4.338.834
OCMW Geraardsbergen	1.217.193	-8.027.322	2.608.881	0	-4.201.247
Totaal	1.098.921	-961.334	0	0	137.587
C. Herwaarderingsreserves	Boekwaarde op 1/1	Toevoeging	Terugneming	Andere mutaties	Boekwaarde op 31/12
STAD Geraardsbergen	7.469.897	236.733	0	0	7.706.630
OCMW Geraardsbergen	0	0	0	0	0
Totaal	7.469.897	236.733	0	0	7.706.630
D. Overig nettoactief	Boekwaarde op 1/1	Wijziging kapitaal		Andere mutaties	Boekwaarde op 31/12
STAD Geraardsbergen	32.979.725	0		0	32.979.725
OCMW Geraardsbergen	4.499.936	0		0	4.499.936
Totaal	37.479.662	0	0	0	37.479.662
Totaal nettoactief	Boekwaarde op 1/1			Andere mutaties	Boekwaarde op 31/12
STAD Geraardsbergen	49.433.062			5.214.067	54.647.129
OCMW Geraardsbergen	12.903.897			-5.815.076	7.088.821
Totaal	62.336.959	0	0	-601.008	61.735.950



Bijlagen

- SUB** Overzicht van de verstrekte subsidies
- PS** De proef- en saldibalans per 31/12/2020
- 0** Detail van de niet in de balans opgenomen rechten en plichten (klasse 0)
- FVA** Overzicht van de financiële vaste activa (deelnemingen)
- LT-V** Overzicht van de lange termijn vorderingen en toegestane leningen
- LT-S** Overzicht van de lange termijn schulden en leningen
- PAT** Detail van de desinvesteringen en buitengebruikstellingen
- BK** Aansluiting werkkapitaal
- RISC** Financiële risico's
- W** Waarderingsregels



Jaarrekening 2020

Bijlagen

STAD Geraardsbergen
Weverijstraat 20
KBO: 0207485374

OCMW Geraardsbergen
Kattestraat 27
KBO: 0212213333

NIS-code 41018

Algemeen directeur : Veerle Alaert
Financieel directeur : Hans Suys

Afdrukdatum : 15/06/2021
Volgnummer Budgettaire boekhouding : 274341
Volgnummer Algemene boekhouding : 61984



Jaarrekening 2020

SUB Overzicht van de verstrekte subsidies

STAD Geraardsbergen
Weverijstraat 20
KBO: 0207485374

OCMW Geraardsbergen
Kattestraat 27
KBO: 0212213333

NIS-code 41018

Algemeen directeur : Veerle Alaert
Financieel directeur : Hans Suys

Afdrukdatum : 15/06/2021
Volgnummer Budgettaire boekhouding : 274341
Volgnummer Algemene boekhouding : 61984

OVERZICHT VERSTREKTE WERKINGS- EN INVESTERINGSSUBSIDIES 2020 PER BELEIDSVELD

WERKINGSSUBSIDIES		Code	BOEKJAAR 2020	MEERJARENPLAN 2020
		649		
0400	Politiediensten		4.152.423	4.152.423
0410	Brandweer		1.263.024	1.268.024
0701	Cultuurcentrum		653.656	668.168
0790	Erediensten		372.295	372.295
0982	Ziekenhuizen		227.795	
0020	Fiscale aangelegenheden		225.450	230.000
0740	Sportsector- en verenigingsondersteuning		141.102	139.326
0985	Gezondheids promotie en ziektepreventie		107.293	125.200
0739	Overig kunst- en cultuurbeleid		88.304	106.575
0750	Jeugdsector- en verenigingsondersteuning		60.290	133.134
0705	Gemeenschapscentrum		48.000	48.000
0944	Preventieve gezinsondersteuning		33.871	88.000
0909	Overige verrichtingen inzake sociaal beleid		22.200	96.726
0171	Gemeentelijk/stedelijk wijkoverleg		21.980	23.500
0710	Feesten en plechtigheden		18.976	18.976
0520	Toerisme - Onthaal en promotie		15.672	15.672
0470	Dierenbescherming		13.391	14.000
0530	Land-, tuin- & bosbouw		8.492	10.050
0700	Musea		7.500	15.000
0729	Overig beleid inzake het erfgoed		6.500	6.500
0310	Beheer van regen- en afvalwater		5.125	5.000
0550	Werkgelegenheid		2.506	2.000
0390	Overige milieubescherming		1.557	3.000
0791	Niet-confessionele levensbeschouwelijke gemeenschappen		1.125	2.250
0500	Handel en middenstand		250	2.000
0300	Ophalen en verwerken van huishoudelijk afval		150	150
0820	Deeltijds kunstonderwijs			300
0889	Ondersteunende diensten voor het algemeen onderwijsbeleid			2.000
0160	Hulp aan het buitenland			17.557
****	Overige beleidsvelden			7.750
			7.498.928	7.573.575



Jaarrekening 2020

PS De proef- en saldibalans per 31/12/2020

STAD Geraardsbergen
Weverijstraat 20
KBO: 0207485374

OCMW Geraardsbergen
Kattestraat 27
KBO: 0212213333

NIS-code 41018

Algemeen directeur : Veerle Alaert
Financieel directeur : Hans Suys

Afdrukdatum : 15/06/2021
Volgnummer Budgettaire boekhouding : 274341
Volgnummer Algemene boekhouding : 61984

-- AR --	AR-OMSCHRIJVING	31/12/2019	DEBET	CREDIT	31/12/2020
01200000	Debiteuren wegens persoonlijke zekerheden	13.957.933,88	13.957.933,88	295.999,98	13.661.933,90
01300000	Crediteuren wegens borgstelling voor financiële schulden aan gegaan...	-808.504,73		808.504,73	-808.504,73
01305000	Crediteuren wegens borgstelling voor financiële schulden aangegaan ...	-8.221.589,90	289.795,45	8.221.589,90	-7.931.794,45
01307000	Crediteuren wegens borgstelling voor financiële schulden aan gegaan...	-4.859.672,83		4.859.672,83	-4.859.672,83
01309000	Crediteuren wegens borgstelling voor financiële schulden aan gegaan...	-5.577,50	5.577,50	5.577,50	
01390000	Crediteuren wegens borgstelling voor financiële schulden aan gegaan...	-62.588,92	627,03	62.588,92	-61.961,89
03200000	Ontvangen zekerheden	743.161,00	1.408.952,00	736.156,00	672.796,00
03300000	Zekerheidstellers	-743.161,00	738.186,00	1.410.982,00	-672.796,00
09200000	Gecumuleerd budgettair resultaat vorig boekjaar	572.415,29	15.013.565,24		15.013.565,24
09300000	Gecumuleerd budgettair resultaat vorig boekjaar	-572.415,29		15.013.565,24	-15.013.565,24
09400000	Andere rechten en verplichtingen: pensioenverzekering mandat arissen		580.090,97		580.090,97
09500000	Andere rechten en verplichtingen: pensioenverzekering manda tarissen			580.090,97	-580.090,97
10200000	Bijdragen, schenkingen en legaten zonder last en zonder specifiek d...	-16.206,00			
10900000	Saldo beginbalans	-37.479.661,65	52.241.506,95	89.721.168,60	-37.479.661,65
12200000	Herwaarderingsreserves op financiële vaste activa	-7.469.896,84		7.706.629,85	-7.706.629,85
14000000	Gecumuleerd overschot - gecumuleerd tekort	-1.098.920,72	363.787.557,17	363.925.144,20	-137.587,03
15000000	Investeringsubsidies en -schenkingen in kapitaal met vorder ing op...	-16.830.954,01	2.027.662,08	19.931.076,90	-17.903.414,82
15000009	Investeringsubsidies en -schenkingen in kapitaal met vorder ing op...	8.026.162,80	9.722.138,11	1.222.497,93	8.499.640,18
15200000	Investeringsubsidies in de vorm van terugbetaling van lening en	-16.233.765,36	83.465,75	16.317.231,11	-16.233.765,36
15200009	Investeringsubsidies in de vorm van terugbetaling van lening en - i...	8.766.282,99	9.309.964,27	68.290,16	9.241.674,11
15800000	Bijdragen en schenkingen niet gekoppeld aan de operationele activit...			16.206,00	-16.206,00
16000000	Voorziening voor pensioenen en soortgelijke verplichtingen	-4.436.381,70	580.090,97	5.227.095,92	-4.647.004,95
16001000	Voorziening voor responsabiliseringsbijdragen	-4.137.851,00		8.236.127,00	-8.236.127,00
17200000	Leasingschulden en soortgelijke schulden		141.406,12	1.320.615,80	-1.179.209,68
17330000	Schulden aan kredietinstellingen aangegaan door het bestuur	-64.938.444,24			
17330009	Leningen bij kredietinstellingen aangegaan door het bestuur - lange termijn		5.222.898,30	64.938.444,24	-59.715.545,94
17490000	Overige leningen aangegaan door het bestuur	-4.172.933,71	218,06	2.081,01	-1.862,95
17490008	Leningen bij IGS - lange termijn		399.226,71	4.172.933,71	-3.773.707,00
17800000	Borgtochten ontvangen in contanten	-4.056,00	4.116,00	4.196,00	-80,00
21100000	Licenties	402.344,88	678.348,56	122.728,13	555.620,43
21100009	Licenties - afschrijvingen	-264.073,87	102.392,95	438.130,81	-335.737,86
21400000	Plannen en studies	2.332.446,16	2.621.344,66	252.609,53	2.368.735,13
21400007	Plannen en studies - in uitvoering	594.868,24	594.868,24		594.868,24
21400009	Plannen en studies - afschrijvingen	-2.199.704,82	227.455,33	2.468.009,81	-2.240.554,48
22000000	Terreinen - gemeenschapsgoederen	3.400.257,95	4.363.798,08	696.782,94	3.667.015,14
22001000	Terreinen van gebouwen gemeenschapsgoederen	36.584,17	2.665.537,11	1.316.368,72	1.349.168,39
22010000	Terreinen van gebouwen - gemeenschapsgoederen	1.312.584,22			
22020000	Wegzate - gemeenschapsgoederen	4.972.578,36	4.972.578,36		4.972.578,36
22030000	Terreinen van waterlopen - gemeenschapsgoederen	11.216,32	11.216,32		11.216,32
22100000	Gebouwen - gemeenschapsgoederen	25.101.627,91	39.404.822,80	14.099.369,45	25.305.453,35
22100007	Gebouwen gemeenschapsgoederen in aanbouw	1.461.768,47	1.461.768,47		1.461.768,47
22100009	Gebouwen - gemeenschapsgoederen - afschrijvingen	-14.018.255,01	8.510.005,25	23.173.726,96	-14.663.721,71
22200000	Bebouwde terreinen - gemeenschapsgoederen	1.336.830,66	1.359.090,48	22.259,82	1.336.830,66
22200009	Bebouwde terreinen - gemeenschapsgoederen - afschrijvingen	-1.252.069,65	14.573,88	1.307.478,37	-1.292.904,49
22400000	Wegen	43.462.681,10	44.442.054,79	471.035,62	43.971.019,17
22400009	Wegen - afschrijvingen	-20.973.513,23		22.182.354,84	-22.182.354,84
22500000	Andere infrastructuur betreffende de wegen	1.621.294,63	6.685.337,61	5.988.159,47	697.178,14
22500009	Andere infrastructuur betreffende de wegen - afschrijvingen	-612.699,50	1.835.897,96	2.357.510,31	-521.612,35
22600000	Waterlopen en waterbekkens	344.046,22	344.046,22		344.046,22
22600009	Waterlopen en waterbekkens - afschrijvingen	-343.632,19		343.735,70	-343.735,70
22700000	Riolering en afvalwaterzuivering		50.166.084,00	24.896.148,71	25.269.935,29
22700007	Riolering en afvalwaterzuivering - in uitvoering		117.072,44	58.536,22	58.536,22
22700009	Riolering en afvalwaterzuivering - afschrijvingen		12.181.152,88	25.077.420,50	-12.896.267,62
22800000	Andere onroerende infrastructuur	24.890.893,40	8.146.238,24	6.863.636,61	1.282.601,63
22800007	Riolering - in uitvoering	58.536,22			
22800009	Overige onroerende infrastructuur - afschrijvingen	-12.181.152,88	3.786.947,83	4.357.841,16	-570.893,33
22890000	Overige onroerende infrastructuur	4.073.119,12			
22890009	Overige onroerende infrastructuur - afschrijvingen	-2.161.799,21			

-- AR --	AR-OMSCHRIJVING	31/12/2019	DEBET	CREDIT	31/12/2020
22900000	Terreinen - bedrijfsmatige MVA	28.833,54	70.019,95	28.833,54	41.186,41
22901000	Terreinen van gebouwen bedrijfsmatige MVA	165.333,97	165.333,97		165.333,97
22910000	Gebouwen - bedrijfsmatige MVA	37.787.912,55	45.961.763,61	7.939.776,04	38.021.987,57
22910009	Gebouwen - bedrijfsmatige MVA - afschrijvingen	-11.948.572,02	501.266,92	13.154.728,92	-12.653.462,00
22920000	Bebouwde terreinen - bedrijfsmatige MVA	49.490,43	98.980,86	49.490,43	49.490,43
22920009	Bebouwde terreinen - bedrijfsmatige MVA - afschrijvingen	-20.594,77	20.594,77	46.138,59	-25.543,82
23000000	Niet-medische installaties, machines en uitrusting - gemeens chapsgoederen	3.027.203,58	5.269.092,70	1.192.847,32	4.076.245,38
23000009	Niet-medische installaties, machines en uitrusting - gemeens chapsg...	-2.396.204,21	1.042.274,82	4.617.023,19	-3.574.748,37
23100000	Medische installaties, machines en uitrusting - gemeenschaps goederen	996.083,62	19.502,88	9.751,44	9.751,44
23100009	Medische installaties, machines en uitrusting - gemeenschaps goeder...	-872.380,06	7.424,76	15.314,86	-7.890,10
23500000	Niet-medische installaties, machines en uitrusting - bedrijf smatige MVA	1.639.276,20	5.112.983,81	2.052.281,53	3.060.702,28
23500009	Niet-medische installaties, machines en uitrusting - bedrijf smatig...	-1.057.008,25	1.965.269,92	4.656.112,01	-2.690.842,09
23600000	Medische installaties, machines en uitrusting - bedrijfsmati ge MVA	1.997.522,50	1.259.818,04	611.585,47	648.232,57
23600009	Medische installaties, machines en uitrusting - bedrijfsmati ge MVA...	-1.931.391,95	459.276,06	986.300,35	-527.024,29
24000000	Meubilair - gemeenschapsgoederen	419.709,83	633.703,43	182.431,17	451.272,26
24000009	Meubilair - gemeenschapsgoederen - afschrijvingen	-338.607,58	145.974,05	507.660,75	-361.686,70
24100000	Informaticamaterieel - gemeenschapsgoederen	608.105,46	989.083,49	163.244,99	825.838,50
24100009	Informaticamaterieel - gemeenschapsgoederen - afschrijvingen	-536.304,73	147.669,19	776.137,98	-628.468,79
24200000	Kantooruitrusting - gemeenschapsgoederen	72.364,37	92.372,04	20.007,67	72.364,37
24200009	Kantooruitrusting - gemeenschapsgoederen - afschrijvingen	-47.854,23	16.376,71	74.907,68	-58.530,97
24300000	Rollend materieel - gemeenschapsgoederen	1.027.537,71	1.144.255,46	58.126,67	1.086.128,79
24300009	Rollend materieel - gemeenschapsgoederen - afschrijvingen	-928.527,57	17.058,00	986.765,35	-969.707,35
24400000	Kunstwerken niet-erfgoed	53.307,01			
24500000	Meubilair - bedrijfsmatige MVA	137.631,60	168.224,38	23.983,18	144.241,20
24500009	Meubilair - bedrijfsmatige MVA - afschrijvingen	-89.147,25	14.032,30	110.558,92	-96.526,62
24600000	Informaticamaterieel - bedrijfsmatige MVA	825.139,88	832.097,69	6.957,81	825.139,88
24600009	Informaticamaterieel - bedrijfsmatige MVA - afschrijvingen	-717.719,05	6.957,81	815.462,89	-808.505,08
24800000	Rollend materieel - bedrijfsmatige MVA	50.807,90	52.307,90		52.307,90
24800009	Rollend materieel - bedrijfsmatige MVA - afschrijvingen	-20.323,16		31.384,74	-31.384,74
25000000	Terreinen en gebouwen in leasing of op grond van een soortge lijk r...		1.320.615,80		1.320.615,80
25000009	Terreinen en gebouwen in leasing of op grond van een soortge lijk r...			40.018,66	-40.018,66
26000000	Terreinen - overige MVA	3.085.381,85	4.366.570,05	1.281.188,20	3.085.381,85
26001000	Terreinen van gebouwen overige MVA	27.764,09			
26010000	Terreinen van gebouwen - overige MVA	240.809,46	240.809,46		240.809,46
26100000	Gebouwen - overige MVA	2.552.512,61	4.998.700,53	2.745.506,07	2.253.194,46
26100009	Gebouwen - overige MVA - afschrijvingen	-1.767.053,98	1.377.733,39	3.058.298,50	-1.680.565,11
26200000	Bebouwde terreinen - overige MVA	564.408,31	1.425.154,26	832.981,86	592.172,40
26500000	Kunstwerken (niet erfgoed)	284.160,59	887.135,60	443.567,80	443.567,80
27000000	Onroerend erfgoed - terreinen	81.880,89	81.880,89		81.880,89
27000009	Onroerend erfgoed - terreinen - afschrijvingen	-81.878,89		81.878,89	-81.878,89
27100000	Onroerend erfgoed - gebouwen		46.220,92	3.052,70	43.168,22
27500000	Roerend erfgoed	29.831,44	52.106,21		52.106,21
27510000	Kunstwerken	106.100,20			
28000000	Belangen in EVA's - aanschaffingswaarde	600.000,00	600.000,00		600.000,00
28090000	Belangen in en vorderingen op EVA's - geb.waardevermind. (-)	-555.216,83		555.216,83	-555.216,83
28100000	Belangen in IGS en soortgelijke entiteiten - aanschaffingsw.	11.935.108,39	13.906.858,39	985.875,00	12.920.983,39
28110000	Belangen in IGS en soortgelijke entiteiten - nog te storten	-49.925,00	1.971.750,00	2.021.675,00	-49.925,00
28180000	Belangen in IGS en soortgelijke entiteiten - geb. meerwaarde	7.469.896,84	7.706.629,85		7.706.629,85
28300000	Belangen in ocmw-verenigingen - aanschaffingswaarde	3.222.516,50	3.222.516,50		3.222.516,50
28310000	Belangen in ocmw-verenigingen - nog te storten bedragen (-)	-26.500,00	26.500,00	26.500,00	
28400000	Andere aandelen - aanschaffingswaarde	8.602.512,98	8.602.512,98		8.602.512,98
28410000	Andere aandelen - nog te storten bedragen (-)	-3.109.122,09		3.109.122,09	-3.109.122,09
28800000	Borgtochten betaald in contanten	2.025,00	3.430,00	2.700,00	730,00
29030000	Vorderingen wegens toegestane leningen - nominale waarde	4.955.094,34	9.483.428,04	9.483.428,04	
29030004	Vorderingen wegens toegestane leningen aan het AGB - nominal e waarde		4.774.815,59	254.318,84	4.520.496,75
29030009	Vorderingen wegens toegestane leningen aan overige - nominal e waarde		361.836,14	53.468,76	308.367,38
29130000	Vorderingen wegens prefinanciering investeringssubsidies - n ominale waarde	4.492.888,26	4.492.888,26	499.217,42	3.993.670,84
40000000	Operationele vorderingen uit ruiltransacties - nominale waar de	1.838.193,93	16.285.270,70	14.356.923,69	1.928.347,01
40005000	Leveranciers debiteuren	8.590,38	8.590,38	8.590,38	
40020000	Vorderingen wegens toegestane leningen - nominale waarde	140.965,74	282.701,48	252.827,77	29.873,71
40020009	Vorderingen wegens toegestane leningen aan andere entiteiten		56.674,51	12.999,96	43.674,55
40050000	Andere niet-operationele vorderingen uit ruiltransacties - n ominale waarde		58.747,95		58.747,95
40050005	Vorderingen in R/C	58.747,95			

-- AR --	AR-OMSCHRIJVING	31/12/2019	DEBET	CREDIT	31/12/2020
40400000	Te innen opbrengsten uit ruiltransacties	1.093.778,10	2.187.556,20	2.187.556,20	
40405000	Te ontvangen creditnota's	35.430,41	89.083,99	70.860,82	18.223,17
40500000	Betaalde waarborgen	400,00	4.560,00	2.020,00	2.540,00
40501000	Betaalde leeggoed en verpakking (leveranciers)	330,86	176.664,83	175.272,80	1.392,03
40600000	Betaalde vooruitbetalingen op ruiltransacties	399.784,92	2.825.853,44	2.400.242,14	425.611,30
40600300	Voorschotten op responsabiliseringsbijdragen		337.082,53		337.082,53
40700000	Operationele vorderingen uit ruiltransacties - dubieuze debi teuren	164.187,92	332.160,78	137.389,07	194.771,71
40801000	R/C STAD-OCMW Geraardsbergen		2.500.000,00	560.840,86	1.939.159,14
40900000	Operationele vorderingen uit ruiltransacties - geboekte waar deverm...	-164.187,92	137.389,07	332.160,78	-194.771,71
41100000	Aangegeven btw - vordering	53.250,49	53.250,49	53.250,49	
41300000	Aanvullende belasting op de personenbelasting	964.952,31	3.864.074,89	2.317.654,99	1.546.419,90
41310000	Opcentiemen onroerende voorheffing	19.646,63	35.930,54	19.646,63	16.283,91
41320000	Opdecimen verkeersbelasting	42.918,20	90.296,36	42.918,20	47.378,16
41330000	Vorderingen uit lokale belastingen	1.271.188,28	3.734.519,76	2.400.452,79	1.334.066,97
41340000	Overige vorderingen uit fiscale opbrengsten	4.203,80	8.407,60	8.407,60	
41350101	Recuperatie leefloon (50% - 65%)	41.802,16	122.615,66	92.174,98	30.440,68
41350105	Recuperatie personen niet ingeschreven in rijksregister (100 %)	6.675,69	15.086,08	8.529,05	6.557,03
41350106	Recuperatie toekenning bestaansminimum dakloze (100%)	2.509,64	4.375,94	958,91	3.417,03
41350116	Recuperatie artikel 60 § 7 voltijds (100% - 125%)		1.943,87		1.943,87
41350117	Recuperatie sociaal integratieproject student (60% - 75%)	2.110,38	9.360,96	9.114,99	245,97
41360100	Recuperatie niet-terugvorderbare steun	4.350,97	6.139,68	2.877,65	3.262,03
41360110	Recuperatie terugvorderbare steun	182.485,97	554.030,87	383.483,42	170.547,45
41360300	Recuperatie steun aan kansarme kinderen	207,16	207,16		207,16
41360420	Recuperatie minimale levering aardgas (budgetmeter)	59,32	385,28	86,00	299,28
41360601	Recuperatie installatiepremie (100%)	1.031,76	1.031,76	260,83	770,93
41370502	Recuperatie niet ingeschreven behoeftige vreemdelingen (100%)	646,45	6.593,66	5.983,37	610,29
41400000	Te innen opbrengsten uit niet-ruiltransacties	1.565,69	3.131,38	3.131,38	
41530000	Vorderingen wegens werkingssubsidies	952.700,09	4.716.808,58	3.929.748,58	787.060,00
41531000	Vorderingen wegens werkingssubsidies	382.278,99	497.454,35		497.454,35
41600000	Betaalde vooruitbetalingen op niet-ruiltransacties	83.325,15	192.904,31	192.318,21	586,10
41602000	R/C AGB-OCMW Geraardsbergen	1.995.600,32	1.601.074,68	1.509.322,28	91.752,40
41700000	Operationele vorderingen uit niet-ruiltransacties - dubieuze debiteuren	71.484,21	185.570,29	71.484,21	114.086,08
41900000	Operationele vorderingen uit niet-ruiltransacties - geboekte waard...	-71.484,21	71.484,21	185.570,29	-114.086,08
42200000	Leasingschulden en soortgelijke schulden		47,10	141.406,12	-141.359,02
42330000	Aflossingen voor leningen aangegaan door het bestuur	-5.247.946,45			
42330009	Leningen bij kredietinstellingen aangegaan door het bestuur - korte termijn		5.755.563,47	10.940.255,61	-5.184.692,14
42490000	Leningen bij de federale of regionale overheid	-397.354,20	208,50	426,56	-218,06
42490008	Leningen bij IGS - korte termijn		397.354,20	794.499,90	-397.145,70
43300000	Kredietinstellingen - schulden in rekening-courant	-138.232,18	138.232,18	138.232,18	
44000000	Leveranciers	-2.455.766,94	27.199.228,33	29.548.021,46	-2.348.793,13
44005000	Klanten crediteuren	-344,19	688,38	688,38	
44400000	Te ontvangen facturen	-989.174,45	1.978.348,90	2.196.768,14	-218.419,24
44405000	Op te stellen creditnota's	-51,00	102,00	102,00	
44530000	Vervallen kapitaalaflossingen en vervallen intrest kred inst	-435.500,52			
44533009	Vervallen kapitaalaflossingen en vervallen intrest aan kredi etinstellingen		435.500,52	602.656,25	-167.155,73
44801000	R/C STAD-OCMW Geraardsbergen		560.840,86	2.500.000,00	-1.939.159,14
44910000	Ontvangen vooruitbetalingen op ruiltransacties	-303.811,19	316.463,19	436.401,73	-119.938,54
44930000	Ontvangen waarborgen	-16.595,00	8.941,50	23.822,50	-14.881,00
44990100	RC Fluvius OV			29.630,56	-29.630,56
45300000	Bedrijfsvoorheffing	-547.787,10	4.146.534,09	4.770.298,82	-623.764,73
45400000	RSZ bijdragen	-128.103,49	44.247.837,59	44.927.268,64	-679.431,05
45500000	Bezoldigingen	-31.372,71	15.177.935,13	15.222.842,53	-44.907,40
45900000	Andere sociale schulden	-157,24			
45910000	Inhouding maaltijdcheques	-810,70	455,88	1.266,58	-810,70
45920000	Inhouding loonbeslag	-13.109,84	6.008,99	9.821,87	-3.812,88
45930000	Loonbeslag	-842,35			
45990000	Andere inhoudingen op loon		25.347,26	39.747,88	-14.400,62
46000000	Voorziening voor pensioenen en soortgelijke verplichtingen	-237.922,88	30.631,11	283.920,29	-253.289,18
46001000	Voorziening voor responsabiliseringsbijdragen	-441.522,60		786.632,00	-786.632,00
46100000	Voorziening voor vakantiegeld	-1.295.771,76		1.832.883,60	-1.832.883,60
47500000	Aangegeven btw - schuld		777.425,10	946.135,65	-168.710,55
47500010	Nog aan te geven btw - schuld	-237.765,41	237.765,41	237.765,41	
48100000	Operationele schulden inzake individuele hulpverlening door het OCMW	-54.093,79	4.289.191,39	4.367.092,57	-77.901,18

-- AR --	AR-OMSCHRIJVING	31/12/2019	DEBET	CREDIT	31/12/2020
48200000	Ontvangen voorschotten en terugbetalingen inzake subsidies	-7.205,85	62.807,56	237.831,79	-175.024,23
48300000	Ontvangen vooruitbetalingen op niet-ruiltransacties	-1.580,32		52.079,39	-52.079,39
48390000	Andere ontvangen vooruitbetalingen op niet-ruiltransacties			1.580,32	-1.580,32
48900000	Terug of door te storten aan derden	-624.456,03	362.977,77	724.209,95	-361.232,18
48901000	R/C AGB-STAD Geraardsbergen	-1.995.600,32	614.768,64	1.014.232,39	-399.463,75
48903000	BUITEN GEBRUIK - ZIE AR 48901000/48902000	-280.762,86	180.870,97	180.870,97	
48910000	Te betalen toegestane subsidies	-25.365,40	670.925,50	822.989,23	-152.063,73
48912000	Ontv hulpdagboek NGB	-20.792,55			
48990000	Andere diverse schulden uit niet-ruiltransacties	-21.506,15	426.946,65	428.170,55	-1.223,90
48991000	UNIBEL - terug te betalen	-1.087,26			
49000000	Over te dragen kosten	44.257,06	44.257,06	44.257,06	
49100000	Verkregen opbrengsten	585,04	585,04	585,04	
49200000	Toe te rekenen kosten	-22.881,23	22.881,23	22.881,23	
49300000	Over te dragen opbrengsten	-1.075,31	1.075,31	1.075,31	
49430000	Vorderingen wegens toegestane leningen die binnen het jaar v ervallen	297.549,29			
49430004	Vorderingen wegens toegestane leningen aan het AGB die binne n het ...		714.629,33	464.900,54	249.728,79
49430009	Vorderingen wegens toegestane leningen aan overige die binne n het ...		110.270,66	64.367,95	45.902,71
49520000	Vorderingen wegens prefinanciering investeringssubsidies die binne...	499.217,42	998.434,84	499.217,42	499.217,42
51011000	Aandelen en niet-vastrentende effecten Belfius - aanschaffin gswaarde	399.123,58	408.057,85	8.934,27	399.123,58
51911000	Aandelen en niet-vastrentende effecten Belfius - geboekte wa ardev...			50.554,26	-50.554,26
55011120	R/C Belfius Parkeergelden	120.477,29	500.838,63	488.542,23	12.296,40
55011140	R/C Belfius Kunstacademie	14.511,64	79.329,82	16.019,28	63.310,54
55011170	R/C Belfius Uitgaven	917.946,60	29.426.568,77	23.034.028,40	6.392.540,37
55011173	R/C Belfius provisie Uitgaven - Kredietkaarten	3.348,98	3.348,98	1.824,14	1.524,84
55011260	R/C Belfius E2E	21.874,62	52.366,80	47.540,50	4.826,30
55011320	R/C Belfius Belastingen	291.226,63	1.755.489,84	1.613.156,66	142.333,18
55011330	R/C Belfius Challenge		245.217,83	234.129,58	11.088,25
55011400	R/C Belfius provisie CAD	372,12	500,00		500,00
55011410	R/C Belfius provisie Jeugddienst	148,98	500,00		500,00
55011420	R/C Belfius provisie Kunstacademie	98,39	500,00		500,00
55011430	R/C Belfius provisie BKO	310,81	500,00		500,00
55011440	R/C Belfius BKO	13.580,82	43.601,64	40.199,55	3.402,09
55011450	R/C Belfius provisie Cultuur	491,82	500,00		500,00
55011460	R/C Belfius provisie Bode	500,00	500,00		500,00
55011490	R/C Belfius provisie Financiën	500,00	500,00		500,00
55011500	R/C Belfius provisie Samenleving	374,52	500,00		500,00
55011550	R/C Belfius Brandweer-Dienst 100	12.958,66	12.994,32		12.994,32
55011610	R/C Belfius provisie Milieudienst	500,00	500,00		500,00
55011620	R/C Belfius provisie Toerisme	470,28	500,00		500,00
55011770	R/C Belfius Ontvangsten	3.712.857,16	36.728.319,61	35.344.941,97	1.383.377,64
55011773	R/C Belfius provisie Uitgaven - Kredietkaarten		3.197,05	1.002,75	2.194,30
55011800	R/C Belfius Toelagen	48.348,65	191.710,89	190.000,00	1.710,89
55011898	BUITEN GEBRUIK - NAAR AR 55011773	2.931,50	2.957,74	2.957,74	
55011940	R/C Belfius Treasury	4.995.070,11	10.995.070,11	10.000.000,00	995.070,11
55012960	R/C BNP Paribas Fortis zichtrekening	1.520,78	1.470.881,06	215.023,35	1.255.857,71
55013720	R/C ING zichtrekening		4.318.580,66	2.538.301,01	1.780.279,65
55014340	R/C KBC zichtrekening	1.047,39	1.703.047,39	445.125,84	1.257.921,55
55015690	R/C Bpost Bank zichtrekening	22.924,77	176.088,77	131.949,32	44.139,45
55021040	R/C Belfius Animatie Vincent	9.798,77	9.798,77		9.798,77
55021090	R/C Belfius Ontvangsten	758.645,46	18.132.336,13	17.126.673,57	1.005.662,56
55021120	R/C Belfius Toelagen	54.469,68	937.563,22	937.349,43	213,79
55021140	R/C Belfius provisie WZC De Populier	100,00	200,00		200,00
55021150	R/C Belfius provisie WZC Denderoord	50,60	200,00		200,00
55021280	R/C Belfius Legaat Guillemin	8.031,21	8.031,21		8.031,21
55021370	R/C Belfius Centralisatie diverse 068-rekeningen	9.901,62	10.432,28		10.432,28
55021380	R/C Belfius provisie Bode	1.473,66	1.500,00		1.500,00
55021390	R/C Belfius provisie Animatie ouderenzorg	1.354,87	1.500,00		1.500,00
55021400	R/C Belfius provisie Wijkcentrum De Poort	1.058,25	2.000,00		2.000,00
55021460	R/C Belfius provisie Huis Van Het Kind	648,64	1.000,00		1.000,00
55021530	R/C Belfius provisie Dringende steun	5.907,14	10.000,00		10.000,00
55021660	R/C Belfius Uitgaven	701.663,15	16.754.479,52	16.522.040,49	232.439,03
55021670	R/C Belfius provisie Dagverzorging ouderenzorg	425,52	500,00		500,00
55021710	R/C Belfius provisie CAD	500,00	500,00		500,00

-- AR --	AR-OMSCHRIJVING	31/12/2019	DEBET	CREDIT	31/12/2020
55021830	R/C Belfius Treasury	1.063.699,00	11.210.000,00	10.710.000,00	500.000,00
55021860	R/C Belfius provisie Zonnestraat	999,90	1.000,00		1.000,00
55021920	R/C Belfius Waarborg garages	6.156,27	6.482,27		6.482,27
55022800	R/C Fortis zichtrekening	3.026,53	20.026,53	19.943,03	83,50
55023580	R/C ING zichtrekening	21.436,36	21.436,36	121,00	21.315,36
55024530	R/C KBC zichtrekening	1.934,71	620.450,25	618.300,37	2.149,88
55025540	R/C Bpost Bank zichtrekening	17.013,66	150.156,48	100.108,50	50.047,98
55025550	Provisierekening OCMW - Kantoor Rechtserkerheid Oudenaarde		380,00		380,00
57010010	Kas Financiële dienst (ST)	11.730,60	27.399,67	26.066,32	1.333,35
57010030	Kas Cultuur/Toerisme	382,91	1.828,37	1.464,50	363,87
57010040	Kas Jeugddienst (ST)	29,56	29,56	29,56	
57010050	Kas Magazijn	250,00	250,00		250,00
57010100	Kas Bevolking	1.205,00	20.081,00	17.728,00	2.353,00
57020000	Centrale kas (OC)	2.675,50	6.845,00	1.040,00	5.805,00
57020100	Kas Bode (OC)	16,84	16,84	16,84	
57020200	Kas Huis van het Kind	49,73	49,73	9,73	40,00
57020300	Kas Wijkcentrum De Poort	629,65	629,65	129,65	500,00
57020400	Kas Animatie Ouderenzorg	145,13	145,13	145,13	
57020500	Kas Dagverzorging Denderoever	74,48	74,48	74,48	
57020600	Kas Kinderdagverblijf Zonnestraat	0,10	0,10	0,10	
58000000	Interne overboekingen (transferten)	251.035,61	97.819.055,56	97.819.055,56	
60000000	Voedingswaren	723.873,35	930.126,47	141.877,45	788.249,02
60000100	Uitgegeven keuken		114.162,45	43,76	114.118,69
60001000	Medische, paramedische en verzorgingsbenodigdheden	43.465,89	140.685,41	4.575,48	136.109,93
60001100	Apotheek bewoners	99.788,28	105.266,31		105.266,31
60001200	Linnen en beddengoed		177.419,17	1.107,12	176.312,05
60001300	Luiers en incontinentiemateriaal		66.016,23	261,28	65.754,95
60002000	Technisch materiaal	64.604,41			
60002100	Onderhoud en herstelling van wegen - eigen beheer	185.043,87	145.550,15	691,83	144.858,32
60003000	Linnen en beddengoed	167.257,80			
60004000	Uitgegeven keuken	101.805,48			
60100000	Wegwerprecipiënten		10.321,47	2.133,00	8.188,47
60200100	Aandeel ministerie in inschrijvingsgelden	175.415,52	357.038,86	172.657,81	184.381,05
60299999	Diverse diensten, werk en studies	1.718,20			
60400000	Dranken en snoepgoed		2.749,19		2.749,19
60499999	Diverse roerende goederen bestemd voor verkoop	240.784,65	148.802,02	7.532,54	141.269,48
60599999	Diverse onroerende goederen bestemd voor verkoop	642,89			
61000000	Huur lokalen, gebouwen en gronden	148.826,09	74.840,51	1.896,35	72.944,16
61021000	Opstalrecht		3.100,00		3.100,00
61030000	Technisch onderhoud en herstelling van terreinen en gebouwen	125.472,21	438.592,87	76.576,51	362.016,36
61031000	Prestaties van derden voor wegen en waterlopen	285.141,08	250.475,09	108.393,91	142.081,18
61032000	Rioleringswerken	7.088,61	12.397,23	1.215,34	11.181,89
61100000	Elektriciteit	559.238,24	610.887,36	79.765,06	531.122,30
61110000	Gas	197.026,73	200.585,61	35.229,50	165.356,11
61120000	Stookolie	983,00	1.086,00		1.086,00
61130000	Water	68.127,16	66.513,33	7.651,17	58.862,16
61200000	Brandverzekering	51.512,80	45.774,27	14.840,62	30.933,65
61201000	Burgerlijke aansprakelijkheid	94.774,97	128.511,22	60.294,96	68.216,26
61209000	Overige verzekeringen	375,68			
61299999	Diverse verzekeringen buiten wagenpark en personeel	7.518,23	21.799,37	5.052,96	16.746,41
61300000	Erelonen advocaten	66.378,27	51.520,62	6.195,70	45.324,92
61300100	Erelonen gerechtsdeurwaarders	10.738,33	8.050,33	206,31	7.844,02
61300200	Erelonen externe accountants en fiscalisten	4.655,48	11.558,83		11.558,83
61300500	Erelonen architecten		981,01	415,13	565,88
61300600	Erelonen geneesheren	9.436,88	77.010,24	2.855,01	74.155,23
61300700	Erelonen juryleden		14.522,13		14.522,13
61309000	Overige vergoedingen prestaties derden	192.744,17			
61309999	Diverse erelonen	66.467,24	12.122,53	1.820,88	10.301,65
61310000	Auteursrechten en billijke vergoedingen	4.615,42	8.984,10	872,25	8.111,85
61330000	Vergoeding artiesten/sprekers/lesgevers	16.026,93	84.867,17	22.571,71	62.295,46
61399999	Diverse dienstprestaties van derden	3.315.668,98	3.960.762,20	154.723,12	3.806.039,08
61400000	Beheerskosten 2e pensioenpijler	3.745,13	1.645,68	81,41	1.564,27
61400100	Wettelijke bekendmakingen	562,63	1.452,19		1.452,19

-- AR --	AR-OMSCHRIJVING	31/12/2019	DEBET	CREDIT	31/12/2020
61401000	Administratief drukwerk	34.645,89	27.747,29	825,01	26.922,28
61402000	Post- en verzendingskosten	160.782,57	161.053,02	7.375,40	153.677,62
61403000	Kosten informatica	1.273.428,90	1.464.012,31	219.998,27	1.244.014,04
61404000	Huur meubilair en kantoorinrichting	17.929,99	15.910,78		15.910,78
61404100	Onderhoud en herstelling van meubilair en kantooruitrusting		956,62		956,62
61404200	Kantoorbenodigdheden	37.232,47	45.768,60	476,09	45.292,51
61405000	Documentatie, abonnementen en lidmaatschappen	105.990,30	132.724,93	1.139,23	131.585,70
61406000	Onthaal-, receptie- en representatiekosten	33.743,55	35.220,71	3.005,70	32.215,01
61406100	Giften	1.105,50	52.819,70		52.819,70
61406200	Relatiegeschenken		9.740,41	378,19	9.362,22
61406400	Restaurantkosten		134,80		134,80
61406500	Catering verkochte VIP-pakketten		28.023,46	6.590,08	21.433,38
61407000	Kantoorbenodigdheden	21.444,16			
61499999	Overige administratie en bureaunkosten	383,00			
61500000	Huur technische installaties, machines en uitrusting	20.305,55	108.933,44	27.230,00	81.703,44
61500100	Onderhoud en herstelling van technische installaties, machines en ...	166.585,26	163.587,01	55.779,17	107.807,84
61501000	Schoonmaak en afvalverwerking	148.380,80	229.592,55	31.035,98	198.556,57
61502000	Verbruiksmateriaal bij activiteiten	94.002,02	115.006,75	20.799,37	94.207,38
61502100	Kledij voor derden		2.795,10		2.795,10
61502200	Externe workshops, seminaries en infosessies voor derden	1.688,81	2.491,40		2.491,40
61502300	Prijzen, cadeaubons bij organisaties	17.101,22	37.613,09	24.129,02	13.484,07
61503999	Diverse verplaatsingskosten derden	604,20	23.097,67	280,25	22.817,42
61504000	Verpakkingsmateriaal en gebroken leeggoed, glazen	218.038,46			
61504100	EHBO-materiaal		4.096,31	132,95	3.963,36
61505000	Publicitair drukwerk	68.737,35	150.143,66	23.006,34	127.137,32
61505999	Diverse publiciteit	160.380,93	44.745,74	326,55	44.419,19
61506000	Klein gereedschap	51.200,93	119.131,61	6.754,33	112.377,28
61506100	Uitleenmateriaal		6.831,08	12,36	6.818,72
61507000	Technische controles en keuringen	90,00	39.773,31	6.718,78	33.054,53
61507100	Labo analyses	471,90	7.915,23	2.554,04	5.361,19
61507200	Bewaking en veiligheidstoezicht		468,19		468,19
61509000	Overige exploitatiekosten	95.674,93			
61599999	Overige diensten en leveringen	364.034,53			
61600000	Brandstof voertuigen	12.629,63			
61600100	Huur voertuigen		444,16		444,16
61601100	Onderhoud en herstelling voertuigen	63.458,06	122.065,60	1.726,90	120.338,70
61602000	Onderhoud en herstelling voertuigen	13.585,56			
61602100	Brandstof voertuigen	100.804,28	118.006,51	7.777,40	110.229,11
61603000	Verzekering voertuigen	8.198,91			
61603100	Verzekering voertuigen	19.729,76	60.929,51	26.510,40	34.419,11
61609000	Overige kosten wagenpark	3.099,61			
61609100	Overige kosten voertuigen	340,75	190,40		190,40
61700000	OCMW-personeel ter beschikking gesteld	66.412,54			
61700300	Personeel ter beschikking gesteld door PZ	59.532,94	64.934,53		64.934,53
61702000	Vrijwilligers	80.274,87	66.087,75	385,17	65.702,58
61704000	PWA personeel	24.964,95	14.885,10		14.885,10
61799999	Diverse uitzendkrachten en personen ter beschikking gesteld		138.375,03	7.688,50	130.686,53
61900000	Onderlinge facturatie STAD-OCMW Geraardsbergen		52.465,00		52.465,00
61901000	Interne facturering catering	1.901.609,78			
61920000	Interne facturatie OCMW		915.223,39		915.223,39
62000000	Bezoldigingen politiek personeel	445.828,47	477.159,40	33.586,57	443.572,83
62001000	Vakantiegeld politiek personeel	23.993,29	19.294,23		19.294,23
62002000	Eindejaarstoelage politiek personeel	21.474,90	20.932,19		20.932,19
62003000	Presentiegelden politiek personeel	94.477,65	90.998,36		90.998,36
62010000	Bezoldigingen vastbenoemd personeel	4.399.863,11	4.344.026,14	42.770,74	4.301.255,40
62011000	Vakantiegeld vastbenoemd personeel	348.019,95	341.007,97		341.007,97
62012000	Eindejaarstoelage vastbenoemd personeel	213.231,91	208.424,32		208.424,32
62019000	Overige vergoedingen vastbenoemd personeel	18.174,92	16.117,17		16.117,17
62020000	Bezoldigingen contractueel personeel	12.309.104,81	12.790.278,33	604.587,53	12.185.690,80
62021000	Vakantiegeld contractueel personeel	1.019.606,39	973.762,23	12.971,42	960.790,81
62022000	Eindejaarstoelage contractueel personeel	687.972,61	687.778,23	6.103,56	681.674,67
62029000	Overige vergoedingen contractueel personeel	84.372,42	83.151,59		83.151,59
62040000	Bezoldigingen artikel 60 § 7 personeel	893.959,08	855.703,73	12.703,70	843.000,03

-- AR --	AR-OMSCHRIJVING	31/12/2019	DEBET	CREDIT	31/12/2020
62041000	Vakantiegeld artikel 60 \$ 7 personeel	69.631,58	71.563,85		71.563,85
62042000	Eindejaarstoelage artikel 60 \$ 7 personeel	74.251,94	80.465,98		80.465,98
62043000	Tegenboeking artikel 60 \$ 7 personeel	-726.845,44			
62048000	Tegenboeking artikel 60 \$ 7 personeel			690.972,48	-690.972,48
62050000	Bezoldigingen jobstudenten	242.942,83	263.718,37	189,01	263.529,36
62060000	Bezoldigingen monitoren		16.938,84		16.938,84
62070000	Bezoldigingen onderwijzend personeel ten laste van het bestu ur		188.414,70	16.019,21	172.395,49
62071000	Vakantiegeld onderwijzend personeel ten laste van het bestuu r		13.672,58		13.672,58
62072000	Eindejaarstoelage onderwijzend personeel ten laste van het b estuur		10.475,23		10.475,23
62100000	Werkgeversbijdrage bezoldigingen politiek personeel	-9.809,42	16.239,76	2.232,32	14.007,44
62110000	Werkgeversbijdrage bezoldigingen vastbenoemd personeel	2.022.449,08	1.986.868,24	20.349,13	1.966.519,11
62112000	Werkgeversbijdrage eindejaarstoelage vastbenoemd personeel	2.921,69	10.429,03		10.429,03
62116000	Responsabiliseringsbijdrage	538.244,31			
62119000	Werkgeversbijdrage overige vergoedingen vastbenoemd personee l	2.811,71	2.493,33		2.493,33
62120000	Werkgeversbijdrage bezoldigingen contractueel personeel	3.618.728,85	3.676.077,83	175.576,58	3.500.501,25
62122000	Werkgeversbijdrage eindejaarstoelage contractueel personeel	112.461,42	198.443,42	1.760,89	196.682,53
62124000	Werkgeversbijdrage 2de pensioenpijler contractueel personeel	6.513,15	29.833,88	1.394,36	28.439,52
62129000	Werkgeversbijdrage overige vergoedingen contractueel persone el	24.341,40	23.991,11		23.991,11
62140000	Werkgeversbijdrage bezoldigingen artikel 60 \$ 7 personeel	253.575,50	241.736,37	4.248,76	237.487,61
62141000	Werkgeversbijdrage vakantiegeld artikel 60 \$ 7 personeel	1.016,15			
62142000	Werkgeversbijdrage eindejaarstoelage artikel 60 \$ 7 personee l	21.422,91	23.215,38		23.215,38
62144000	Werkgeversbijdrage 2de pensioenpijler artikel 60 \$ 7 persone el - B...		9,83	53,26	-43,43
62150000	Werkgeversbijdrage bezoldigingen jobstudenten	13.115,05	14.386,56	26,48	14.360,08
62170000	Werkgeversbijdrage bezoldigingen onderwijzend personeel ten laste v...		57.389,01	4.622,99	52.766,02
62172000	Werkgeversbijdrage eindejaarstoelage onderwijzend personeel ten las...		0,69		0,69
62174000	Werkgeversbijdrage 2de pensioenpijler onderwijzend personeel ten l...		459,04	29,21	429,83
62190000	Responsabiliseringsbijdrage	-177.334,64	823.714,67	344.003,27	479.711,40
62210000	Hospitalisatieverzekering vastbenoemd personeel	11.525,65	43.167,54	16.180,46	26.987,08
62220000	Hospitalisatieverzekering contractueel personeel	55.104,27	140.438,97	38.035,90	102.403,07
62221000	2de pensioenpijler contractueel personeel	167.091,73	372.483,15	50.892,52	321.590,63
62231000	2de pensioenpijler gesubsidieerd contractueel personeel - BUITEN GEBRUIK	511,12			
62240000	Hospitalisatieverzekering gesubsidieerd artikel 60 \$ 7 personeel	15.314,83	6.332,14	1.477,21	4.854,93
62241000	2de pensioenpijler artikel 60 \$ 7 personeel - BUITEN GEBRUIK		110,38	598,35	-487,97
62271000	2de pensioenpijler onderwijzend personeel ten laste van het bestuur		3.889,24	327,23	3.562,01
62300000	Verzekering arbeidsongevallen	213.176,73	304.678,08	116.558,86	188.119,22
62300100	Hospitalisatieverzekering	53.311,58			
62301000	Arbeidsgeneeskundige dienst	106.697,10	109.149,86	29.662,99	79.486,87
62302000	Tussenkomst woon-werkverkeer	49.493,05	54.719,08	422,10	54.296,98
62303000	Vakbondspremiebijdragen	30.443,70	60.421,90	30.443,70	29.978,20
62304000	Arbeids- en veiligheidskledij	122.448,87	128.040,05	10.056,38	117.983,67
62305000	Maaltijdcheques	534.980,77	798.288,44	180.384,17	617.904,27
62305100	Consumptiecheques		27.962,62		27.962,62
62307000	Opleidings- en vervolmakingskosten	14.448,62	16.186,67	524,05	15.662,62
62308000	Erkentelijkheidspremie		30.714,59		30.714,59
62312000	Opleidings- en vervolmakingskosten	16.741,21			
62391000	Verplaatsingskosten eigen aan de werkgever		7.862,41	874,04	6.988,37
62392100	Verplaatsingskosten eigen aan de werkgever	15.660,35			
62392999	Diverse kosten eigen aan de werkgever	6.467,93			
62399999	Overige kosten eigen aan de werkgever		5.391,78	460,82	4.930,96
62400000	Pensioenen politiek personeel	253.467,32	245.353,49	18.000,00	227.353,49
63010000	Afschrijvingen op immateriële vaste activa	78.032,57	112.513,65		112.513,65
63010500	Versnelde afschrijvingen op immateriële vaste activa	496,22			
63020000	Afschrijvingen op materiële vaste activa	4.499.958,54	6.282.895,04	2.013.804,04	4.269.091,00
63400000	Waardevermindering op handelsvorderingen KT - toevoeging	208.385,93	417.890,60	135.831,66	282.058,94
63410000	Waardevermindering op handelsvorderingen KT - terugname (-)			208.873,28	-208.873,28
63500000	Voorziening voor pensioenen - toevoeging	139.630,17	1.044.003,40	580.090,97	463.912,43
63501000	Voorziening voor responsabiliseringsbijdragen - toevoeging	394.885,20	4.884.908,00		4.884.908,00
63510000	Voorziening voor pensioenen - besteding en terugneming (-)	-198.951,84		237.922,88	-237.922,88
63511000	Voorziening voor responsabiliseringsbijdragen -besteding (-)	-641.374,60		441.522,60	-441.522,60
63600000	Voorziening voor vakantiegeld - toevoeging	1.295.771,76	537.111,84		537.111,84
63610000	Voorziening vakantiegeld (-)	-1.448.054,48			
64000000	Onroerende voorheffingen	48.990,49	48.369,61		48.369,61
64000040	Belasting leegstand e.d.	4.500,00	12.000,00		12.000,00

-- AR --	AR-OMSCHRIJVING	31/12/2019	DEBET	CREDIT	31/12/2020
64002000	BTW-regularisaties		2.129,19		2.129,19
64003000	Milieubelastingen	46.906,03	44.279,12	2.474,21	41.804,91
64009000	Overige werkingsbelastingen	1.242,59			
64020100	Verkeersbelasting voertuigen	1.610,85	2.884,54		2.884,54
64099999	Overige werkingsbelastingen	1.986,44	1.982,65		1.982,65
64200000	Minderwaarde op realisatie van handelsvorderingen	105.321,55	82.994,93	100,00	82.894,93
64300000	Boetes	25,00	197,00	25,00	172,00
64301000	Tussenkomst in exploitatiekosten	220.978,58			
64309000	Overige operationele kosten	99.079,36			
64800101	Leefloon (55%)	1.186.944,72	1.535.431,33	65.069,20	1.470.362,13
64800105	Personen niet ingeschreven in rijksregister (100%)	868.236,04	864.598,86	16.915,39	847.683,47
64800106	Toekenning bestaansminimum dakloze (100%)	74.271,75	85.166,58	1.151,78	84.014,80
64800109	Verhoogd bestaansminimum (100%)	25.866,91	23.386,61		23.386,61
64800116	Artikel 60 § 7 voltijds (100% - 125%)	4.022,86			
64800117	Sociaal integratieproject student (55%)	184.962,53	211.170,46	19.085,41	192.085,05
64800135	Artikel 60 § 7 voltijds vanaf 2017 (100%)	392.251,90	444.668,58	2.825,36	441.843,22
64800136	Sociaal economie initiatief vanaf 2017 (100%)	299.427,09	212.633,19		212.633,19
64810000	Dringende steun (over te boeken)	44.912,36	87.904,31	3.168,09	84.736,22
64810100	Niet-terugvorderbare steun	101.819,88	219.472,97	42.679,43	176.793,54
64810110	Terugvorderbare steun	113.539,98	105.084,22	876,95	104.207,27
64810120	Tenlastename kosten externe instellingen	7.594,47	14.109,79	4.920,02	9.189,77
64810130	Tenlastename kosten instellingen beheerd door OCMW	12.299,12	6.567,86	774,94	5.792,92
64810200	Socioculturele participatie (KB 8 april 2003)	16.518,08	19.390,51		19.390,51
64810300	Steu aan kansarme kinderen	30.671,44	14.275,81		14.275,81
64810400	Energiefonds artikel 6 steun	12.785,15	23.627,98		23.627,98
64810420	Minimale levering aardgas (budgetmeter) (70%)	2.189,88	1.745,62	153,30	1.592,32
64810430	Verwarmingstoelage - stookoliefonds (100%)	39.902,57	31.716,16		31.716,16
64810440	Coronasteun		16.185,57	417,21	15.768,36
64810450	Covidpremie leefloon en steun		97.750,00		97.750,00
64810601	Installatiepremie (100%)	15.057,84	6.483,64		6.483,64
64820502	Niet ingeschreven behoeftige vreemdelingen (100%)	213.379,95	258.355,43	3.021,14	255.334,29
64820508	Activering - Artikel 60 (100%)	1.254,82			
64820516	Artikel 60 voltijds vanaf 2017 (100%)	29.613,75	39.828,01	1.468,08	38.359,93
64900000	Toegestane werkingssubsidies	225.931,62	608.664,04	46.002,14	562.661,90
64900100	Toegestane werkingssubsidies en toelagen aan bedrijven	48.627,23			
64900200	Toegestane werkingssubsidies en toelagen aan verenigingen	439.744,44			
64900300	Toegestane werkingssubsidies en toelagen aan overheidsinstellingen	11.256.014,32			
64909000	Overige toegekende werkingssubsidies	370.613,34			
64910000	Nominatieve toelagen	563.934,57	6.420.764,01	138.154,14	6.282.609,87
64920000	Gemeentelijke toelage Covid-19		637.023,92	20.532,74	616.491,18
64950000	Prijssubsidies		79.758,77	42.593,90	37.164,87
65000000	BUITEN GEBRUIK	1.052.932,33	92.146,87	92.146,87	
65001009	Debetintresten bankrekeningen		2.129,03		2.129,03
65002000	Intresten op rekening-courant	27,20			
65003000	Intresten op leasingschulden		7,01		7,01
65003309	Intresten op leningen bij kredietinstellingen aangegaan door het bestuur		1.276.267,88	159.432,19	1.116.835,69
65004908	Intresten op leningen bij IGS		43.620,96		43.620,96
65009999	Intresten op korte termijn financieringen en voorschotten		6.117,86	1.512,33	4.605,53
65100000	Waardeverminderingen op vlottende activa - toevoeging		54.223,53	3.669,27	50.554,26
65110000	Waardeverminderingen op vlottende activa - terugneming (-)	-50.415,05			
65700000	Bankkosten	834,81	8.967,84	1,86	8.965,98
65700020	intresten	9,15			
65700100	Nadelige betalingsverschillen	52,96	91,99	44,00	47,99
65700300	Verwijlintresten	252,81	610,09		610,09
65701000	Debetintresten bankrekeningen	476,24			
65709000	Overige diverse financiële kosten	1.073,46			
65999999	Diverse financiële kosten	70,00			
66300000	Minderwaarde op realisatie van vaste activa	1.641,79	1.995.467,02	1.314.508,32	680.958,70
66400000	Toegestane investeringssubsidies	355.608,09	88.070,34	16.683,27	71.387,07
66401000	Investingssubsidies erediensden	117.421,34			
66402000	Private afkoppelingen	11.654,35			
66403000	Investingssubsidies parochiezalen	49.999,94			
66410000	Nominatieve investeringssubsidies		991.282,24	269.239,90	722.042,34

-- AR --	AR-OMSCHRIJVING	31/12/2019	DEBET	CREDIT	31/12/2020
69300000	Over te dragen overschot van het boekjaar	5.070.212,57	99.283.440,45	94.826.333,28	4.457.107,17
69410000	Tussenkost in de financiële verplichtingen van het OCMW door de gemeente		3.608.881,18	1.000.000,00	2.608.881,18
70000000	Tegemoetkomingen residenten ligdag	-4.486.827,55	126.173,27	4.604.338,01	-4.478.164,74
70000900	Overige tegemoetkomingen residenten	-203.301,73			
70000999	Overige tegemoetkomingen residenten	-255,00	189.443,56	393.107,46	-203.663,90
70001000	Tegemoetkomingen ziekenfondsen dagforfait	-6.612.445,74	1.055.274,16	6.778.025,29	-5.722.751,13
70002000	Opbrengsten uit dienstverlening	-164.661,29			
70002100	Publicitaire dienstverlening / Sponsoring			3.280,99	-3.280,99
70003000	Huwelijksplechtigheid	-11.625,00	375,00	6.375,00	-6.000,00
70005000	Ontgraving			300,00	-300,00
70005100	Begraving / bijzetting / verstrooiing			1.100,00	-1.100,00
70006000	Verstrekken van omgevingsvergunningen		350,00	47.835,00	-47.485,00
70006100	Verstrekken van vastgoedinfo		300,00	77.300,00	-77.000,00
70007000	Verstrekken van bevolkingsgegevens - opzoeken			120,00	-120,00
70099999	Diverse dienstverleningen	-994,42	194.468,80	303.555,17	-109.086,37
70100000	Verhuur lokalen, gebouwen en gronden	-940.613,88	19.527,69	890.233,70	-870.706,01
70100100	Staanplaats kramen	-31.480,82			
70101000	Verpachten	-45.270,06			
70199999	Verhuur diverse roerende goederen	-20.049,50	170,00	282,50	-112,50
70200000	Verkoop maaltijden	-255.022,21	2.009,09	249.214,18	-247.205,09
70200010	Afgifte identiteitsdocumenten	-160.398,10	19.291,42	152.076,92	-132.785,50
70200020	Dienstverlening - ontgraving	-1.860,70			
70200030	Verstrekken van milieuattesten	-7.550,00			
70200040	Verstrekken van Stedenbouwkundige inlichtingen	-109.570,08			
70200050	Verstrekken van bevolkingsgegevens - opzoeken	-280,00			
70200100	Verkoop dranken en snoepgoed	-194,19		844,14	-844,14
70209000	Overige verkopen	-6.971,22			
70279999	Verkoop waardebonnen			14.815,00	-14.815,00
70289999	Verkoop diverse roerende goederen	-1.181.658,49	1.330,16	1.108.586,59	-1.107.256,43
70300000	Concessies	-137.822,76	9.666,43	157.573,00	-147.906,57
70301000	Jachtrecht	-288,16		2.816,70	-2.816,70
70302000	Parkeerretributie	-429.455,30	17.530,47	304.734,30	-287.203,83
70303000	Inname openbaar domein - retributie	-213.438,99	71.524,00	221.976,75	-150.452,75
70304000	Staanplaats kramen	-40.913,18	2.586,03	26.036,61	-23.450,58
70305000	Erfpachtvergoeding			283.763,64	-283.763,64
70306000	Pacht	-600,00	2.909,41	50.399,07	-47.489,66
70309000	Taxidiensten	-11.862,81		300,00	-300,00
70310000	Wapenvergunning			2.552,33	-2.552,33
70399999	Diverse verleende rechten		192,43	5.081,13	-4.888,70
70400000	Terugvorderingen van procedurekosten	-36.971,18	696,35	31.057,25	-30.360,90
70401000	Prestaties voor derden	-30.640,11	22.215,99	29.122,29	-6.906,30
70401100	Bijdrage opvang en transport van afvalwater	-1.821.632,15		2.027.028,94	-2.027.028,94
70403000	Tussenkosten in activiteiten en vrijetijdsorganisatie	-27.764,75		4.041,00	-4.041,00
70404000	Tussenkosten van ouders in buitenschoolse activiteiten	-45.542,85	12.703,50	40.960,33	-28.256,83
70409999	Diverse terugvorderingen	-22.126,04	743,69	11.414,70	-10.671,01
70502000	Doorfacturatie controle overlijdens	-1.410,00	190,00	2.895,00	-2.705,00
70503000	Doorfacturatie electriciteitsverbruik	-3.332,25		12,50	-12,50
70504000	Doorfacturatie diverse kosten	-88.110,70	36,90	108,30	-71,40
70600100	Inkom organisaties	-1.105,50	176.048,57	176.048,57	
70600200	Inschrijvingsgelden	-229.682,41	30.989,50	297.860,10	-266.870,60
70900000	Onderlinge facturatie STAD-OCMW Geraardsbergen			52.465,00	-52.465,00
70901000	Interne facturering catering	-1.901.609,78			
70920000	Interne facturatie OCMW			915.223,39	-915.223,39
73000000	Opcentiemen onroerende voorheffing	-9.043.472,01	50.564,96	9.144.949,08	-9.094.384,12
73010000	Aanvullende belasting op de personenbelasting	-11.369.711,51		10.952.922,11	-10.952.922,11
73020000	Opdecimen verkeersbelasting	-476.137,66	42.918,20	517.685,24	-474.767,04
73040000	Gewestbelasting op ongeschikte en/of onbewoonbare woningen			19.468,22	-19.468,22
73050000	Gewestbelasting op leegstand en verwaarlozing van bedrijfsru imten		197,74	766,58	-568,84
73408000	Belasting op nachtwinkels en phoneshops	-3.000,00		3.000,00	-3.000,00
73414000	Taxidiensten	-2.457,00			
73419000	Verblijfsbelasting	-23.892,00		24.443,50	-24.443,50
73424000	Belasting op verspreiden van reclamedrukwerk	-194.525,05	1.322,04	214.875,96	-213.553,92
73611000	Contantbelasting op parkeren		265,00	14,56	250,44

-- AR --	AR-OMSCHRIJVING	31/12/2019	DEBET	CREDIT	31/12/2020
73740000	Belasting op leegstaande woningen en gebouwen	-374.020,31	1.296.933,37	1.789.425,04	-492.491,67
73750000	Krotten/verwaarloosde/ongeschikte woningen en gebouwen	-13.203,80	130.861,30	21.312,80	109.548,50
73770000	Belasting op tweede verblijven	-141.920,55	7.950,50	195.873,89	-187.923,39
73800000	Algemene gemeentebelasting gezinnen	-994.284,02	358,74	1.011.598,15	-1.011.239,41
73900000	Gemeentelijke administratieve sanctie	-25.480,00	95,00	30.607,00	-30.512,00
73910000	Contantbelasting tussenkomsten politie	200,00			
74000000	Gemeentefonds - basisdotatie	-8.686.190,00	183.705,00	9.217.782,00	-9.034.077,00
74001100	Gemeentefonds - aanvullende dotaties - sectorale subsidies		184.356,05	921.780,25	-737.424,20
74001200	Gemeentefonds - aanvullende dotaties - eliacompensatie			290.293,54	-290.293,54
74010000	Gemeentelijke bijdrage	-5.012.366,00			
74020000	Loonpremies ex-contingent Gesco's	-2.367.293,46		2.367.293,48	-2.367.293,48
74020004	Aanvullende dotatie GF - sectorale subsidies	-737.424,20			
74020100	Compensatie OV voor energiezuinige woningen en SVK	-38.657,62		30.918,33	-30.918,33
74020200	Centrumfunctie mobiliteit	-290.293,54		1.045.648,00	-1.045.648,00
74020300	Tussenkomst responsabiliseringsbijdrage (50%)			419.480,00	-419.480,00
74020400	Open ruimte			213.934,00	-213.934,00
74029999	Overige algemene werkingssubsidies		137.621,18	624.667,44	-487.046,26
74051000	Toelagen Kind en Gezin	-389.662,98	35.782,68	435.948,50	-400.165,82
74052000	Subsidies Vlaamse overheid	-504.481,99	38.222,35	598.400,08	-560.177,73
74052100	Personeelssubsidies Vlaamse overheid	-160.171,95	7.089,99	108.949,86	-101.859,87
74053000	RIZIV eindloopbaan	-413.913,31	48.361,30	380.886,58	-332.525,28
74053100	RIZIV loopbaanharmonisering	-506.250,86	60.378,75	224.987,55	-164.608,80
74053200	Tegemoetkoming in vakbondspremiebijdrage	-10.369,00	5.127,60	5.127,60	
74054000	Subsidies overheid opleidingsprojecten	-337.085,00	132.533,81	222.852,80	-90.318,99
74055000	Subsidies Provincie Oost-Vlaanderen	-14.080,00		8.750,00	-8.750,00
74056000	Subsidies VDAB	-323.060,00	81.295,00	319.560,00	-238.265,00
74057000	Staatstegemoetkoming diverse diensten	-29.840,35	2.679,99	131.975,16	-129.295,17
74059000	VIA middelen	-117.941,60		40.387,79	-40.387,79
74059999	Overige specifieke werkingssubsidies	-46.464,83	41.916,04	94.735,98	-52.819,94
74080101	Subsidies leefloon (55%)	-750.271,54	15.766,28	941.246,58	-925.480,30
74080104	Subsidies project individuele integratie (70%)	981,65	649,11		649,11
74080105	Subsidies personen niet ingeschreven in rijksregister (100%)	-833.773,69		846.865,78	-846.865,78
74080106	Subsidies toekenning bestaansminimum dakloze (100%)	-79.059,39	12.994,87	84.996,24	-72.001,37
74080109	Subsidies installatiepremie leefloon (100%)	-31.370,50		27.147,63	-27.147,63
74080112	Subsidies personeelskosten	-136.303,21	1.162,44	150.103,79	-148.941,35
74080114	Subsidies sociaal economie initiatief (leefloon 100%)	105,49			
74080116	Subsidies artikel 60 § 7 voltijds (100% - 125%)	-2.460,54	4.579,58		4.579,58
74080117	Subsidies sociaal integratieproject student (60% - 75%)	145,91			
74080132	Subsidie begeleiding en activering GPMI (10%)	-79.354,43	751,08	91.158,66	-90.407,58
74080133	Subsidie begeleiding en activering GPMI Student (10%)	-23.269,85	568,04	24.546,70	-23.978,66
74080134	Subsidie artikel 60 § 7 deeltijds (100%)		971,90	4.000,00	-3.028,10
74080135	Subsidie artikel 60 § 7 voltijds vanaf 2017 (100%)	-521.981,86		437.216,44	-437.216,44
74080136	Subsidie sociaal economie initiatief vanaf 2017 (100%)	-232.623,92		209.909,17	-209.909,17
74081110	Subsidies terugvorderbare steun (huurwaarborgen)	-1.750,00		925,00	-925,00
74081200	Subsidies socioculturele participatie (kb 8 april 2003)	6.080,44		19.162,50	-19.162,50
74081300	Subsidies steun aan kansarme kinderen	-6.790,37		7.220,00	-7.220,00
74081400	Subsidies energiefonds artikel 6 steun	-31.013,07		155.028,24	-155.028,24
74081410	Subsidies energiefonds artikel 4 personeel	-180.186,50		28.618,01	-28.618,01
74081420	Subsidies minimale levering aardgas (budgetmeter) (70%)	-1.290,98		1.382,46	-1.382,46
74081430	Subsidies verwarmingstoelage - stookoliefonds (100%)	-40.280,46		34.892,26	-34.892,26
74081440	Subsidie Coronasteun		80.722,00	311.116,00	-230.394,00
74081450	Subsidie Covidpremie leefloon en steun			97.000,00	-97.000,00
74081601	Subsidies installatiepremie - organieke wet (100%)	-15.057,84		2.591,82	-2.591,82
74082502	Subsidies niet ingeschreven behoeftige vreemdelingen (100%)	-215.637,61	10.327,91	200.176,46	-189.848,55
74082511	Recuperatie subsidies na inspectie (100%)	16.765,90	4.325,91	1.010,36	3.315,55
74082516	Subsidie artikel 60 voltijds vanaf 2017 (100%)	-25.824,74		45.728,80	-45.728,80
74082517	Subsidie sociaal economie initiatief vanaf 2017 (100%)	-21.119,59		12.869,95	-12.869,95
74090000	Sociale Maribel		97.549,84	453.776,23	-356.226,39
74200000	Meerwaarde op de realisatie van handelsvorderingen	-18.347,50	7,38	16.511,17	-16.503,79
74400000	Inhoudingen voor pensioen politiek personeel	-7.641,54	1.223,15	34.479,11	-33.255,96
74400999	Overige inhoudingen pensioen	-29.599,73			
74500000	Recuperatie van kosten	-12.640,71			
74501000	Korting bewoners woonzorgcentra	-220.978,58			

-- AR --	AR-OMSCHRIJVING	31/12/2019	DEBET	CREDIT	31/12/2020
74502000	Werknemersbijdrage maaltijdcheques	-96.917,89	4.502,79	102.790,27	-98.287,48
74502010	Werknemersbijdrage maaltijden op het werk		636,28	14.612,78	-13.976,50
74502100	Tussenkost derden in loonkosten	-5.000,00	78,90	29.238,85	-29.159,95
74502300	Vergoeding arbeidsongevallen	-32.149,37	8.955,59	59.729,92	-50.774,33
74503000	Giften, sponsoring, schenkingen en legaten	-1.903,33			
74505000	Tussenkost derden in loonkosten	-36.348,93		1.744,87	-1.744,87
74506000	Vergoeding arbeidsongevallen	-29.440,45			
74509000	Overige diverse operationele opbrengsten	-97.891,57		1.478,75	-1.478,75
74510100	Schadevergoedingen: voertuigen	-5.644,62			
74529999	Diverse schadevergoedingen	-14.013,18	10.251,42	26.443,48	-16.192,06
74599999	Recuperatie van diverse kosten	-21.966,90	1.930,14	6.394,47	-4.464,33
74700000	Giften, schenkingen en legaten	-8.327,79		21.546,27	-21.546,27
74710000	Verkoop schroot	-374,00			
74799999	Diverse operationele opbrengsten	-63.831,01			
74800101	Recuperatie leefloon (55%)	-100.882,09	299,59	71.388,41	-71.088,82
74800105	Recuperatie personen niet ingeschreven in rijksregister (100 %)	-10.830,25		7.714,05	-7.714,05
74800106	Recuperatie toekenning bestaansminimum dakloze (100%)	-2.509,64		1.866,30	-1.866,30
74800117	Recuperatie sociaal integratieproject student (55%)	-4.708,61		4.698,24	-4.698,24
74800135	Recuperatie artikel 60 § 7 voltijds vanaf 2017 (100%)			1.943,87	-1.943,87
74810100	Recuperatie niet-terugvorderbare steun	-3.602,17		1.252,91	-1.252,91
74810110	Recuperatie terugvorderbare steun	-149.205,43	37.429,93	208.277,09	-170.847,16
74810200	Recuperatie socioculturele participatie (kb 8 april 2003)	-2.640,00			
74810300	Recuperatie steun aan kansarme kinderen	-213,18			
74810420	Recuperatie minimale levering aardgas (budgetmeter) (70%)	-655,86		325,96	-325,96
74820502	Recuperatie niet ingeschreven behoeftige vreemdelingen (100%)	-123,98		2.786,83	-2.786,83
75000000	Opbrengsten uit financiële vaste activa (dividenden)	-1.178.528,18	328.633,32	1.529.745,74	-1.201.112,42
75102000	Opbrengsten uit beleggingen	-15.049,85		367,71	-367,71
75103000	Nalatigheidsintresten op schuldvorderingen	-1.295,33		85,72	-85,72
75300000	In resultaat genomen investeringssubsidies/schenkingen - KAP	-1.057.179,98		948.868,50	-948.868,50
75800000	Terugvordering van financiële kosten ten laste van derden	-19.790,46		17.918,23	-17.918,23
75900000	Voordelige betalingsverschillen	-1.438,22	3,96	694,18	-690,22
75909000	Overige financiële opbrengsten	-3.965,58			
75999999	Diverse financiële opbrengsten	-832,80	85,72	2.689,09	-2.603,37
76300000	Meerwaarde op realisatie vaste activa	-466.613,92		18.093,00	-18.093,00
76320000	Meerwaarden op realisatie van Mat. VA		1.314.508,32	1.428.770,04	-114.261,72
79300000	Over te dragen tekort van het boekjaar		23.491.137,61	28.909.578,47	-5.418.440,86
79410000	Tussenkost in de financiële verplichtingen van het OCMW door de gemeente		2.000.000,00	4.608.881,18	-2.608.881,18
		0,00	1.865.369.852,09	1.865.369.852,09	0,00



Jaarrekening 2020

0 Detail van de niet in de balans opgenomen rechten en plichten (klasse 0)

STAD Geraardsbergen
Weverijstraat 20
KBO: 0207485374

OCMW Geraardsbergen
Kattestraat 27
KBO: 0212213333

NIS-code 41018

Algemeen directeur : Veerle Alaert
Financieel directeur : Hans Suys

Afdrukdatum : 15/06/2021
Volgnummer Budgettaire boekhouding : 274341
Volgnummer Algemene boekhouding : 61984



Jaarrekening 2020

FVA Overzicht van de financiële vaste activa (deelnemingen)

STAD Geraardsbergen
Weverijstraat 20
KBO: 0207485374

OCMW Geraardsbergen
Kattestraat 27
KBO: 0212213333

NIS-code 41018

Algemeen directeur : Veerle Alaert
Financieel directeur : Hans Suys

Afdrukdatum : 15/06/2021
Volgnummer Budgettaire boekhouding : 274341
Volgnummer Algemene boekhouding : 61984

GERAARDSBERGEN

OVERZICHT VAN DE DEELNEMINGEN - 31/12/2020

RUBRIEK 28	BEC	INSTELLING	AANTAL	NOMINALE WAARDE	INGESCHREVEN	NOG TE VOLSTORTEN	HER-WAARDERING	WAARDE-VERMINDERING	NETTO BOEKWAARDE
					25.346.012,87	3.159.047,09	7.706.629,85	555.216,83	29.338.378,80
284	10	Gemeentelijke Holding	42.180						0,00
284	10	Gemeentelijke Holding	12.906						0,00
284	10	Gemeentelijke Holding	13.320						0,00
281	10	Intergem Ae			6.537.568,42		2.396.369,16		8.933.937,58
281	10	Intergem Ag			2.047.151,45		3.907.401,78		5.954.553,23
284	10	Sociale huisvestingsmaatschappij 'Vlaamse Ardennen'	480	6,25	3.000,00	1.983,15			1.016,85
281	10	Intercommunale vereniging Crematoriumbeheer	31	2.478,94	76.846,99				76.846,99
284	10	VMW P&G Waterdienst	328.006	25,00	8.200.150,00	3.097.099,10			5.103.050,90
281	10	Solva A1	3.137	933,38	2.928.005,58	39.212,50			2.888.793,08
281	10	Solva A2	197	25,00	4.925,00	2.462,50			2.462,50
284	10	De Lijn - VVM			29.226,64				29.226,64
284	10	Bedrijvencentrum Regio Geraardsbergen	24	6.197,34	148.736,11				148.736,11
281	10	ILvA	335	25,00	8.375,00				8.375,00
284	10	SHM Denderstreek	151	50,00	7.550,00	5.614,78			1.935,22
281	10	Farys A-aandelen	6	1.000,00	6.000,00	4.500,00			1.500,00
280	10	Kapitaalverhoging AGB			600.000,00			555.216,83	44.783,17
284	10	Zefier	3.941.865	0,02	83.875,00				83.875,00
284	10	Zefier (uitgiftepremie)	1	124.025,23	124.025,23				124.025,23
281	10	Intergem (Ape)	42.285		171.468,75		451.803,44		623.272,19
281	10	Intergem (Ate)	1		183,43				183,43
281	10	Intergem (Apg)	124.488		96.306,25		282.872,91		379.179,16
281	10	Intergem (Apt)	126.942		266.393,75		668.182,56		934.576,31
281	10	Intergem uitgiftepremies (Ape-Ate-Apg-Apt)	1		772.758,77				772.758,77
281	11	TMVS dv	5	1.000,00	5.000,00	3.750,00			1.250,00
283	11	Welzijnskoepel	1	16.016,50	16.016,50				16.016,50
284	11	SHM Denderstreek	119	50,00	5.950,00	4.425,06			1.524,94
283	11	A.S.Z			3.180.000,00				3.180.000,00
283	11	A.S.Z			26.500,00				26.500,00



Jaarrekening 2020

LT-V Overzicht van de lange termijn vorderingen en toegestane leningen

STAD Geraardsbergen
Weverijstraat 20
KBO: 0207485374

OCMW Geraardsbergen
Kattestraat 27
KBO: 0212213333

NIS-code 41018

Algemeen directeur : Veerle Alaert
Financieel directeur : Hans Suys

Afdrukdatum : 15/06/2021
Volgnummer Budgettaire boekhouding : 274341
Volgnummer Algemene boekhouding : 61984

GERAARDSBERGEN

VORDERINGEN OP LANGE TERMIJN

TOEGESTANE LENINGEN EN ANDERE RUILTRANSACTIES			Som bedrag van de leningen	Som omgezette bedragen	Som resterende schuld 2020	Voorziene aflossingen 2020 *	Werkelijke aflossingen 2020 *	Verschil werkelijk - voorzien	Som terug te betalen in 2021
2903	Vorderingen wegens toegestane leningen	BEC	7.178.272,60	7.178.272,60	5.124.495,63	297.549,29	309.705,39	12.156,10	295.631,50
	Leningen ten laste van derden		0,00	0,00	0,00	0,00	0,00	0,00	0,00
	Andere toegestane leningen		7.178.272,60	7.178.272,60	5.124.495,63	297.549,29	309.705,39	12.156,10	295.631,50
	Lening AGB 'De Spiraal'	10	3.446.465,25	3.446.465,25	2.993.898,98	34.812,79	34.812,79	0,00	34.812,79
	Lening AGB 2012	10	750.000,00	750.000,00	325.026,35	75.803,67	75.803,67	0,00	77.924,66
	Renteloze lening investeringen 2018	10	125.129,42	125.129,42	51.040,26	24.696,40	24.696,40	0,00	21.161,35
	VK Idegem + VK Idegem 4 2012	10	73.383,46	73.383,46	25.397,92	3.127,24	3.669,15	541,91	2.640,17
	MIG Radio	10	25.000,00	25.000,00	15.000,00	5.000,00	5.000,00	0,00	5.000,00
	KSA	10	112.035,00	112.035,00	105.010,86	0,00	7.024,14	7.024,14	7.085,32
	Chiro Sint Bartel	10	50.000,00	50.000,00	30.000,00	2.500,00	2.500,00	0,00	2.500,00
	VK Onkerzele	10	79.896,08	79.896,08	0,00	3.993,86	3.993,86	0,00	0,00
	Beschuttende werkplaats 'De Zonnebloem'/Dagmoed (L1738)	10	400.000,00	400.000,00	128.947,12	23.070,46	23.070,46	0,00	23.932,60
	FCE Moerbeke	10	14.217,96	14.217,96	7.467,96	750,00	750,00	0,00	750,00
	Voetbalclub Jong Geraardsbergen	10	50.000,00	50.000,00	27.500,00	2.500,00	2.500,00	0,00	2.500,00
	SK Zandbergen	10	29.892,43	29.892,43	14.946,23	1.494,62	1.494,62	0,00	1.494,62
	Erfpacht parking Den Bleek	10	613.190,12	613.190,12	534.576,02	15.722,82	15.722,82	0,00	15.722,82
	Renteloze lening investeringen 2017	10	148.020,70	148.020,70	36.384,87	24.564,64	24.564,64	0,00	24.564,64
	Omzetting kapitaalsubsidies naar renteloze lening	10	1.017.306,87	1.017.306,87	650.421,22	49.119,08	49.119,08	0,00	32.005,35
	Renteloze lening investeringen 2019	10	174.212,92	174.212,92	113.945,50	30.393,71	30.393,71	0,00	30.393,71
	Renteloze lening investeringen 2020	10	69.522,39	69.522,39	64.932,34		4.590,05	4.590,05	13.143,47

* = inclusief aflossingen op volledig afgeloste leningen

2904	Vorderingen wegens tussenkomst in gewaarborgde leningen		0,00	0,00	0,00	0,00	0,00	0,00	0,00

* = inclusief aflossingen op volledig afgeloste leningen

2905	Vorderingen wegens toegestaan betalingsuitstel		0,00	0,00	0,00	0,00	0,00	0,00	0,00

GERAARDSBERGEN

VORDERINGEN OP LANGE TERMIJN

2906	Vooruitbetalingen op ruiltransacties		0,00	0,00	0,00	0,00	0,00	0,00

INVESTERINGSSUBSIDIES EN ANDERE NIET-RUILTRANSACTIES

		Initiële subsidiebelofte	Reeds geïnd per 31/12/2020	Resterend saldo per 31/12/2020	Voorziene tranche 2020 *	Werkelijke tranche 2020 *	Verschil werkelijk - voorzien	Tranche verwacht in 2021
2912	Vorderingen wegens investeringssubsidies in kapitaal	BEC	0,00	0,00	0,00	0,00	0,00	0,00

2913	Vorderingen wegens prefinanciering investeringssubsidies		9.984.279,88	5.491.391,62	4.492.888,26	499.217,42	499.217,42	0,00	499.217,42
	VIPA-subsidie WZC De Maretak	11	9.984.279,88	5.491.391,62	4.492.888,26	499.217,42	499.217,42	0,00	499.217,42

2915	Andere niet-operationele vorderingen uit niet-ruiltransacties		0,00	0,00	0,00	0,00	0,00	0,00



Jaarrekening 2020

LT-S Overzicht van de lange termijn schulden en leningen

STAD Geraardsbergen
Weverijstraat 20
KBO: 0207485374

OCMW Geraardsbergen
Kattestraat 27
KBO: 0212213333

NIS-code 41018

Algemeen directeur : Veerle Alaert
Financieel directeur : Hans Suys

Afdrukdatum : 15/06/2021
Volgnummer Budgettaire boekhouding : 274341
Volgnummer Algemene boekhouding : 61984

SCHULDEN OP LANGE TERMIJN

ANDERE SCHULDEN OP LT

ANDERE SCHULDEN OP LT			Som resterende schuld 31/12/2020	Voorziene aflossingen 2020 *	Werkelijke aflossingen 2020 *	Verschil werkelijk - voorzien	Som terug te betalen in 2021
175/9	Diverse schulden op lange termijn uit ruiltransacties	BEC	80,00	0,00	0,00	0,00	0,00
	Ontvangen waarborgen	11	80,00			0,00	
18	Schulden op lange termijn uit niet-ruiltransacties	BEC	0,00				



Jaarrekening 2020

PAT Detail van de desinvesteringen en buitengebruikstellingen

STAD Geraardsbergen
Weverijstraat 20
KBO: 0207485374

OCMW Geraardsbergen
Kattestraat 27
KBO: 0212213333

NIS-code 41018

Algemeen directeur : Veerle Alaert
Financieel directeur : Hans Suys

Afdrukdatum : 15/06/2021
Volgnummer Budgettaire boekhouding : 274341
Volgnummer Algemene boekhouding : 61984



Jaarrekening 2020

BK Aansluiting werkkapitaal

STAD Geraardsbergen
Weverijstraat 20
KBO: 0207485374

OCMW Geraardsbergen
Kattestraat 27
KBO: 0212213333

NIS-code 41018

Algemeen directeur : Veerle Alaert
Financieel directeur : Hans Suys

Afdrukdatum : 15/06/2021
Volgnummer Budgettaire boekhouding : 274341
Volgnummer Algemene boekhouding : 61984

AANSLUITING WERKKAPITAAL MET BUDGETTAIR RESULTAAT

		31/12/2019	31/12/2020
Geldbeleggingen en liquide middelen		13.520.036,21	15.645.073,02
51	Aandelen en niet-vastrentende effecten	399.123,58	399.123,58
52	Vastrentende effecten	0,00	0,00
53	Termijndeposito's	0,00	0,00
54	Te incasseren vervallen waarden	0,00	0,00
55	Kredietinstellingen	12.852.687,52	15.235.304,22
57	Kassen	17.189,50	10.645,22
58	Interne overboekingen	251.035,61	0,00
Vorderingen op ten hoogste een jaar		9.825.403,87	9.632.812,69
40	Vorderingen uit ruiltransacties	3.576.222,29	4.784.651,39
41	Vorderingen uit niet-ruiltransacties	6.013.509,45	4.539.303,51
409	<i>Vorderingen uit ruiltransacties - waardeverminderingen (-)</i>	<i>164.187,92</i>	<i>194.771,71</i>
419	<i>Vorderingen uit niet-ruiltransacties - waardeverminderingen (-)</i>	<i>71.484,21</i>	<i>114.086,08</i>
Schulden op ten hoogste een jaar		8.331.874,84	7.594.383,95
43	Financiële schulden	138.232,18	0,00
44	Diverse schulden uit ruiltransacties	4.201.243,29	4.837.977,34
45	Schulden met betrekking tot bezoldigingen en sociale lasten	722.183,43	1.367.127,38
47	Schulden met betrekking tot belastingen	237.765,41	168.710,55
48	Diverse schulden uit niet-ruiltransacties	3.032.450,53	1.220.568,68
499	Wachtrekeningen	0,00	0,00
		31/12/2019	31/12/2020
Geldbeleggingen en liquide middelen		13.520.036,21	15.645.073,02
Vorderingen op ten hoogste een jaar		9.825.403,87	9.632.812,69
Schulden op ten hoogste een jaar		8.331.874,84	7.594.383,95
Gecumuleerde budgettair resultaat volgens P&S		15.013.565,24	17.683.501,76
Gecumuleerde budgettair resultaat volgens J2 (rubriek VII.)		15.013.565,24	17.683.501,76
Interne facturering tussen gemeente en OCMW			0,00
Tussenkost in de financiële verplichtingen van het OCMW			0,00
Te verantwoorden verschil		0,00	0,00



Jaarrekening 2020

RISC Financiële risico's

STAD Geraardsbergen
Weverijstraat 20
KBO: 0207485374

OCMW Geraardsbergen
Kattestraat 27
KBO: 0212213333

NIS-code 41018

Algemeen directeur : Veerle Alaert
Financieel directeur : Hans Suys

Afdrukdatum : 15/06/2021
Volgnummer Budgettaire boekhouding : 274341
Volgnummer Algemene boekhouding : 61984

RISICO 1. ONTVANGSTEN UIT DE AANVULLENDE PERSONENBELASTING

De ontvangsten uit de aanvullende personenbelasting is voor de meeste Vlaamse gemeenten één van de voornaamste en meest stabiele inkomstenbronnen. Uit een analyse van de VVSG is evenwel gebleken dat de afhankelijkheidsgraad van deze belasting (aandeel APB in het totaal van de exploitatie) sterk schommelt van de ene gemeente ten opzichte van de andere. Ons bestuur is APB afhankelijk.

Hieraan zijn volgende risico's verbonden:

- De opbrengst is afhankelijk van de conjunctuur, de levensstandaard en de samenstelling van onze inwoners. Gaat de (lokale) levensstandaard (en hieraan gekoppeld het lokale gemiddeld inkomen) erop vooruit, dan stijgen de opbrengsten uit deze belasting (en omgekeerd). Ook bij een aangroei van de bevolking neemt de opbrengst toe (in de mate dat deze nieuwe inwoners beschikken over een belastbaar beroepsinkomen). Een hoge graad van vergrijzing kan dan weer een negatieve impact hebben.
- De inning van de aanvullende belasting is afhankelijk van het inningsritme van de FOD financiën. Pas na inkohiering van de individuele aanslagen, het versturen van de aanslagbiljetten (met een betaaltermijn van 2 maanden) én de daadwerkelijke inning van de verschuldigde belastingen zal de FOD financiën het gemeentelijk aandeel doorstorten. Sinds 2017 wordt er gewerkt met voorschotten (periode september->april). Deze voorschotten hebben echter enkel impact op de thesaurie: de stad is zeker een vooraf bepaald bedrag te ontvangen, los van het inkohieringsritme van het bewuste aanslagjaar. Het heeft echter géén budgettaire impact: hierdoor kunnen er nog steeds budgettaire schommelingen ontstaan wat deze belangrijke opbrengstenrubriek betreft.
- De opbrengsten worden (negatief) beïnvloed door vrijstellingsmaatregelen door de federale overheid (taxshift). Simulaties van de VVSG op basis van informatie van de Federale Overheidsdienst Financiën leren dat de gemeentelijke APB-ontvangsten in 2017 ongeveer 2 procent lager uitkomen dan zonder taxshift. Volgens de VVSG zou dat verschil in 2018 al oplopen tot 3,8 procent en in 2021 tot 10 procent. De regering gaat onder meer nog de belastingschijf van 30 procent afschaffen. Op jaarbasis brengt de aanvullende personenbelasting de Vlaamse gemeenten momenteel net geen 2 miljard euro op.

Beheersmaatregelen: de inkomstenstromen uit de belasting worden jaarlijks (evolutie van de opbrengsten) opgevolgd. Deze kencijfers geven een indicatie van de evolutie op korte en lange termijn van deze inkomstenbron.

RISICO 2. ONTVANGSTEN UIT OPCENTIEMEN OP DE ONROERENDE VOORHEFFING

Ook de opcentiemen op de onroerende voorheffing hebben een belangrijke impact op de financiën van de gemeenten (lokale besturen). De gemeenteraad keurt – cfr. de regeling voor de aanvullende personenbelasting – een bedrag van opcentiemen goed die geheven zullen worden op de gewestbelasting. De Vlaamse Belastingdienst vestigt jaarlijks de individuele aanslagen van de Gewestbelasting, alsook van het aanvullend deel voor de lokale besturen (de zogenaamde opcentiemen). Na inning wordt het gemeentelijk aandeel doorgestort.

Hieraan zijn volgende risico's verbonden:

De opbrengst is afhankelijk van de gemiddelde levensstandaard van de inwoners (via het gezamenlijk KI van de gebouwen en woningen).

- De opbrengst is afhankelijk van de aanwezigheid van bedrijven en bedrijfspanden op het grondgebied (ook op deze gebouwen wordt onroerende voorheffing geheven).
- De opbrengst wordt negatief beïnvloed door vrijstellingsmaatregelen door de Vlaamse overheid (onder meer vrijstellingen op materieel en outillage, na renovatie van verwaarloosde en onbewoonbare woningen, verbouwen van handelspanden tot woning, ...).
- De opbrengst wordt positief beïnvloed door het aantal woningen in de gemeente: bij nieuwe verkavelingen worden gronden met een laag KI omgezet naar bebouwde percelen met een hoger KI (die dienen als belastbare grondslag). Ook de aanleg van nieuwe industrieterreinen of zones voor ambachten hebben hetzelfde effect.
- De opbrengst wordt negatief beïnvloed door leegstand, verkrotting en verwaarlozing. Leegstaande bedrijfspanden worden vrijgesteld wegens inactiviteit, verkrotting en verwaarlozen leidt bij herschatting tot een lager KI van het pand zelf, en mogelijks een lagere aantrekkingskracht van de panden uit de omgeving. Zo kan leegstand en verkrotting onrechtstreeks en op middellange termijn een negatieve impact hebben op het KI van een ganse zone/regio.

Beheersmaatregelen: de inkomstenstromen uit de belasting worden jaarlijks (evolutie van de opbrengsten) opgevolgd. Deze kencijfers geven een indicatie van de evolutie op korte en lange termijn van deze inkomstenbron.

RISICO 3. ONTVANGSTEN UIT ANDERE (EIGEN) BELASTINGEN

Lokale overheden hebben de bevoegdheid om een eigen fiscaal instrumentarium uit te bouwen. Dit zijn belastingen waarvoor het lokaal bestuur zelf instaat voor het opmaken van het reglement, het vaststellen van het belastingkohier, het versturen van de individuele aanslagen en de inning ervan.

De belastbare grondslagen zijn divers. Dergelijke reglementen worden overwegend goedgekeurd voor een periode van 6 jaar, waarvan er 1 jaar de legislatuur overschrijdt.

Hieraan zijn volgende risico's verbonden:

- De toezichthoudende overheid schorst/vernietigt het reglement: in dat geval dient de gemeenteraad zich opnieuw te buigen over een aangepast reglement, waarna de procedure opnieuw start. In de tussentijd kunnen er geen belastingaanslagen worden opgemaakt.
- Het reglement wordt aangevochten bij de Raad van State (na de beslissing van de toezichthoudende overheid). Het lokaal bestuur kan bij een vernietiging zelf naar de Raad van State gaan om alsnog haar gelijk te halen. De bezwaarindiener kan dit ook als hij/zij in eerste instantie bot vangt bij de toezichthoudende overheid. In beide gevallen zijn we vertrokken voor een lange periode van rechtsonzekerheid (dergelijke procedures kunnen verschillende jaren aanslepen). Indien het reglement in eerste orde werd goedgekeurd door de toezichthoudende overheid, kan de stad belastingen heffen en innen conform dit reglement. De opbrengsten dienen dan voorzichtigheidshalve gereserveerd te worden, aangezien de belastingplichtige integraal moet worden terugbetaald als de Raad van State het reglement alsnog vernietigt.
- Een individuele aanslag wordt aangevochten door een belastingplichtige. In eerste instantie kan het risico beperkt blijven tot de aanslag zelf: indien het college vaststelt dat de heffing onterecht werd gevestigd volstaat het om de belastingplichtige te ontheffen. Desgevallend kan een nieuwe (correcte) aanslag gevestigd worden in de mate dat het belastbaar tijdperk nog niet verstreken is. Indien het college echter tot het besluit komt dat de aanslag terecht is, dan kan de belastingplichtige hoger beroep aantekenen bij de rechtbank van eerste aanleg. Tijdens deze procedure kan andermaal het reglement worden aangevochten. Een eventuele negatieve uitspraak tegen het reglement geldt dan echter niet voor elke belastingplichtige: enkel de individuele belastingplichtige zal er voordeel uit kunnen halen. Het reglement zelf is dan echter ook niet meer bruikbaar voor de toekomst (zoals bij een vernietiging door de Raad van State).
- De Minister verbiedt het gebruik van bepaalde reglementen.

Beheersmaatregelen:

- Bij de (tussentijdse) vernieuwing van de reglementen wordt rekening gehouden met informatie die volgt uit bezwaren en betwistingen uit het verleden.
- Personeelsleden worden continu opgeleid op vlak van lokale fiscaliteit
- Er is een jaarlijkse opvolging van de evolutie van de belastingen.

RISICO 4. PENSIOEN BIJDRAGE STATUTAIRE AMBTENAREN EN RESPONSABILISERINGSBIJDRAGE

Een responsabiliseringsbijdrage is verschuldigd door de provinciale en lokale besturen waarvan de pensioenlast , voor hun gewezen vastbenoemde personeelsleden en/of hun rechthebbenden meer bedraagt dan de wettelijke basispensioenbijdragen die zij voor datzelfde jaar betaalt.

Het verschil tussen beide (te weinig betaalde bijdrage) wordt vermenigvuldigd met de responsabiliseringscoëfficiënt en het resultaat vormt het bedrag van de bruto responsabiliseringsbijdrage. De responsabiliseringscoëfficiënt is een (tijdelijke) korting die deficitaire besturen genieten op hun deficit. De responsabiliseringsbijdrage zorgt er met andere woorden voor dat de ene gemeente niet moet opdraaien voor de opgebouwde pensioenlast van de andere.

Hieraan zijn volgende risico's verbonden:

Twee factoren hebben met andere woorden een impact op de responsabiliseringsbijdragen.

1. De pensioenlast van de gewezen vastbenoemde personeelsleden. Deze pensioenlast daalt bij het overlijden van een gepensioneerd voormalig statutair personeelslid. De pensioenlast stijgt telkens er een statutair personeelslid met pensioen gaat.
2. De wettelijke basispensioenbijdrage die de gemeente jaarlijks (op maandbasis) overmaakt aan het wettelijk pensioenfonds (via RSZ). Deze bijdrage wordt berekend op het basisloon van de in dienst zijnde statutaire ambtenaren. In de mate dat de gemeente statutaire ambtenaren niet vervangt, of vervangt door contractuele ambtenaren, daalt de bijdrage aan het wettelijk pensioenfonds van RSZ. Het pensioen van contractuele ambtenaren wordt immers betaald door een ander (gesolidariseerd) pensioenfonds. De patronale bijdrage die de gemeente betaalt voor contractuele personeelsleden (28,86 %) is lager dan deze voor statutaire ambtenaren (50,19 %). De werknemersbijdrage bedraagt in beide gevallen 7,5 %.

De verhoging van de wettelijke pensioenleeftijd heeft een tijdelijk positief gevolg voor de evolutie van de te betalen responsabiliseringsbijdrage. Statutaire ambtenaren gaan immers een paar jaar later met pensioen. Gedurende die jaren spijsst de gemeente verder de pensioenkas, terwijl aan de betrokken ambtenaren gedurende die extra jaren nog geen pensioen dient uitbetaald te worden.

In de komende jaren dient overwogen te worden of het de moeite loont om het aanwervingsbeleid van beide besturen in die mate aan te passen dat de responsabiliseringsbijdrage wordt geminimaliseerd. Er moet dan worden afgewogen of de lagere bijdrage voor contractuele personeelsleden (zie infra) al dan niet opweegt tegen de hogere bijdrage voor statutaire ambtenaren (die dan wel het responsabiliseringsdeficit verkleint). Hierbij dient ingeschat te worden in welke mate het omschakelen van statutaire naar contractuele aanstellingen een impact zal hebben op de aantrekkelijkheid van de lokale overheden als werkgever. Er kan concurrentie ontstaan tussen besturen die wel nog statutair aanwerven, en andere besturen die dat niet meer doen. Bovendien rijst de vraag met welke (extralegale) voordelen knelpuntberoepen in de toekomst nog ingevuld kunnen worden (ICT, ruimtelijke ordening,...).

Beheersmaatregelen:

- Monitoren van de evolutie van de responsabiliseringsbijdrage van stad en OCMW.
- Prognoses opvragen op basis van het huidig personeelsbestand (Belfius studie).
- Visie ontwikkelen met betrekking tot het toekomstig aanwervingsbeleid, waarbij de evolutie van de responsabiliseringsbijdrage een belangrijke factor is.

RISICO 5. KOSTEN GEPAARD MET VERGROENING EN VERGRIJZING VAN DE BEVOLKING

Uit recente cijfers blijkt dat de meeste Vlaamse gemeenten geconfronteerd zullen worden met zowel een vergroening en tegelijk een vergrijzing van de bevolking. Dit betekent dat het aandeel van jongeren en ouderen zal toenemen, in vergelijking met het aantal inwoners die tot de middengroep behoren (actieve bevolking).

Volgens Statistiek Vlaanderen mogen we ons de komende jaren verwachten aan volgende tendensen:

- De bevolking zal in de komende 10 jaar naar verwachting in bijna alle lokale besturen blijven aangroeien.
- Het aantal private huishoudens zal blijven stijgen in alle lokale besturen.
- Daarbij zet de vergrijzing zich door.
- Bij jongeren op middelbare schoolleeftijd wordt een belangrijke stijging van de aantallen verwacht, zij het zeker niet in alle lokale besturen.
- Er komen meer alleenwonenden, vooral onder ouderen. Niettemin blijven ook meer oudere koppels langer samenwonen.
 - Deze tendens heeft een impact op tal van vlakken:
 - Uitbreiding van de vraag naar voorzieningen voor baby-/peuter opvang (overheid of privé).
 - Uitbreiding van de vraag naar voor- en naschoolse opvang (overheid of privé).
 - Druk op de lokale lagere en middelbare scholen qua leerlingenaantallen (eveneens nood aan infrastructurele uitbreidingen).
 - Uitbreiding van voorzieningen voor senioren (omkadering en activering, thuiszorg, projecten tegen vereenzaming en armoede, ouderenvoorzieningen, ...).
 - Het lokaal bestuur kan in deze actief dienstverlening opzetten, of een regisseursrol opnemen van gelijk (w)aardige privé initiatieven.

Beheersmaatregelen:

Visievorming op vlak van de voorzieningen die onder druk komen te staan door de vergrijzing en de vergroening van de bevolking

RISICO 6. BETWISTINGEN EN RECHTSZAKEN

De decreetgever vermeldt in de recente omzendbrief betreffende opmaak van het meerjarenplan 2020- 2025 expliciet het risico van hangende juridische geschillen.

Inwoners en bedrijven vinden steeds vaker de weg naar juridische procedures om hun gelijk te halen in een dispuut waarin de lokale overheden betrokken zijn. Denken we maar aan geschillen met betrekking tot fiscaliteit, omgevingsvergunningen, overheidsopdrachten, de aansprakelijkheid als wegbeheerder, de rol als organisator van lokale evenementen,...

Het is aangewezen om deze geschillen centraal op te volgen, en de mogelijke (negatieve) financiële impact tijdig en ernstig in te schatten. Indien nodig kan het lokaal bestuur financiële reserves aanleggen als er onzekerheid is wat betreft de goede afloop van een hangend geschil van een belangrijke omvang.

Beheersmaatregelen:

- Centraal beheren van de lopende geschillen.
- Reserves aanleggen voor lopende geschillen met een groot risico en een aanzienlijke omvang.
- Voldoende dekking voorzien qua aansprakelijkheid in de verschillende polissen van het lokaal bestuur.

RISICO 7. FRAUDE IN BETALINGSVERKEER

Ook rond het dagelijks betaalverkeer van lokale besturen vallen een aantal risico's te noteren. Heel wat lokale besturen hebben reeds een interne procedure uitgewerkt over de wijze waarop omgegaan dient te worden met de vaststelling dat bedrijfsgegevens van externe contractanten worden gewijzigd.

Er zijn immers concrete fraudegevallen gekend waarbij facturen van leveranciers onderschept worden door oplichters, die vervolgens een quasi perfecte kopie overmaken aan het lokaal bestuur met dien verstande dat het rekeningnummer werd aangepast. Op die manier tracht men grote sommen te onderscheppen.

Ook CFO-fraude is een gekend fenomeen in de sector. De oplichter geeft zich in dit geval uit als een gezaghebbende persoon of tracht op een slinkse wijze te achterhalen wie welke tekenbevoegdheid heeft. Op basis van mooie praatjes wordt vervolgens geprobeerd om medewerkers aan te zetten tot het uitvoeren van financiële transacties richting de bankrekening van de oplichter.

Ook 'hacking' (het ongeoorloofd binnentreden in computersystemen of het versleutelen van bestanden om deze dan tegen betaling opnieuw vrij te geven) en phishing (valse e-mail berichten versturen met de bedoeling om de ontvanger aan te zetten tot het verrichten van een financiële transactie of het vrijgeven van codes) zijn een gekend fenomeen.

Naast risico's rond fraude zijn er ook de gekende risico's met betrekking tot de inhoudingsplicht in het kader van overheidsopdrachten.

Beheersmaatregelen:

- Vastleggen procedure wat betreft wijzigingen van debiteuren- en crediteurengegevens (wie mag intern wijzigingen doorvoeren, hoe wordt gereageerd als externen melden dat we betaalgegevens gewijzigd zijn,...).
- Sensibiliseringscampagnes op gebied van phishing en hacking (voor financiële en niet financiële).

RISICO 8. TOEPASSEN VAN RETRIBUTIEREGLEMENTEN

Een retributie is een billijke vergoeding voor een prestatie of een dienst geleverd door de gemeente in het individueel belang of voordeel van degene die gebruik maakt van die dienst of prestatie. Retributiereglementen worden vastgesteld door de gemeenteraad. die manier kan nu sneller geschakeld worden als een plotse tariefaanpassing zich opdringt. Denken we maar aan de verhoging van aankooprijzen voor elektronische identiteitskaarten, of het ad hoc vastleggen voor een evenement in een lokaal dienstencentrum.

Het is belangrijk in kaart te brengen welke tarieven er gangbaar zijn binnen een lokaal bestuur, en wie voor welke aanpassing bevoegd is. Zo kan de garantie verhoogd worden dat de juiste prijs gevraagd/gefactureerd wordt voor het juiste product of dienst.

Bij het vaststellen van het reglement dient omzichtig omgesprongen te worden met vrijstellingen en diversificaties in de tarieven. Om geen inbreuk te riskeren tegen het gelijkheidsbeginsel dienen deze verschillen redelijk verantwoord te zijn.

Het vastleggen van tarieven of producten die ook op de private markt verkrijgbaar zijn, dient met de nodige voorzichtigheid te gebeuren. Een lokaal bestuur dient zich te behoeden voor elke vorm van marktverstoring: tarieven mogen niet te laag zijn, of men riskeert de private markt oneerlijke concurrentie aan te doen. Producten en diensten die niet of nauwelijks beschikbaar zijn op de private markt mogen anderzijds ook niet te duur aangeboden worden, want dit zou neigen naar het misbruiken van de monopolypositie van het lokaal bestuur.

Bovendien is het belangrijk om controlepunten in te bouwen om vast te kunnen stellen dat de retributietarieven die werden goedgekeurd door de gemeenteraad ook daadwerkelijk worden aangerekend en geïnd. Het kan niet de bedoeling zijn dat er ad hoc vrijstellingen of verminderingen, die niet voorzien zijn in het retributiereglement, worden toegekend door medewerkers of mandatarissen.

Beheersmaatregelen:

- Onderscheid maken tussen retributiereglementen waarvoor de gemeenteraad of OCMW raad de tarieven vastlegt (voor aangelegenheden met stabiele prijszetting) enerzijds, en retributiereglementen waarvoor het vaststellen van de tarieven wordt gedelegeerd aan het college van burgemeester en schepenen of vast bureau (voor aangelegenheden met snel fluctuerende prijszetting) anderzijds.
- Helder formuleren van de vrijstellingen in retributiereglementen (bevoegdheid gemeenteraad, niet delegerbaar).
- Steekproefsgewijs de correcte toepassing van tarieven verifiëren.

RISICO 9. TOEGESTANE (BANK) WAARBORGEN

Het gemeentebestuur staat in bepaalde gevallen borg bij financiële instellingen voor leningen van andere organisaties. Het betreft meestal besturen die niet bij machte zijn om eigen belastingen te heffen (OCMW) of intercommunales die voor de aanrekening van inkomsten afhankelijk zijn van een beheersoverdracht door de gemeente.

Het openstaand bedrag van deze waarborgen wordt jaarlijks meegedeeld aan het lokaal bestuur. Het bedrag van de borgstelling wordt opgenomen in de gemeentelijke boekhouding onder klasse 0 en jaarlijks geactualiseerd.

Het risico van deze borgstellingen is op het eerste gezicht beperkt:

- Een OCMW is wat de (slot)financiering betreft 100 % afhankelijk van de stad.
- Intercommunales hebben over het algemeen een investeringspolitiek met een laag risico in stabiele sectoren (zoals energie, afval, IT).
- Het risico neemt toe naarmate de gemeente minder zicht of impact heeft op het financieel beheer van de organisatie waarvoor er borg verleend wordt en is nooit helemaal weg. De gemeentelijke holding heeft echter geleerd dat het ook fout kan lopen,...

Beheersmaatregelen:

- Registratie van de externe waarborgen in de klasse 0, om deze beter te kunnen opvolgen en monitoren.
- Externe partnerbesturen aanmoedigen om te werken met investeringstoelagen (in plaats van met eigen leningen) zodat er enkel centraal (bij de stad) geleend wordt.

RISICO 10. FINANCIËLE LINKEN MET PARTNERBESTUREN (VERBONDEN ENTITEITEN)

Bij de opmaak van de meerjarenplanning worden best niet louter de eigen ontvangsten en uitgaven tegen het licht gehouden, maar tevens deze van de zogenaamde "verbonden entiteiten". Binnen de beperkingen van de beschikbare financiële middelen moeten ook deze partnerbesturen in samenspraak met hun moederentiteit weloverwogen keuzes maken.

Hierbij mag ook de regelgeving niet over het hoofd gezien worden. De verbonden entiteiten volgen elk hun eigen weg: zo worden de politie- en de hulpverleningszones nog steeds federaal geregeld, terwijl kerkfabrieken, intercommunales en autonome gemeentebedrijven Vlaams worden aangestuurd. Deze complexiteit maakt een goede opvolging er niet eenvoudiger op.

"Goede afspraken maken goede vrienden." Het is een motto dat zeker zijn waarde kan bewijzen in de relaties met de verbonden entiteiten. Afspraken rond het personeelskader, de aanvaardbare werkingskosten, acceptabele groeivoeten, de wijze van financiering en het omgaan met eventuele reserves ... het is maar een greep uit de diverse elementen die moeten worden afgetoetst met de partners om onaangename verrassingen te vermijden. Een gebrek aan dergelijke afspraken houdt dus zonder twijfel ernstige risico's in.

Op dat vlak is het pluspunt dat de wetgever een jaarlijkse, verplichte informatievergadering, voorafgaand aan de goedkeuring van de begroting, heeft opgelegd aan de hulpverleningszones met hun participerende besturen. Een initiatief dat zeker navolging verdient in de werking van de politiezones om ook daar de informatiedoorstroming te bevorderen.

Er is een groeiende tendens binnen heel veel steden en gemeenten om in de partnerbesturen enkel nog bij te dragen in de "reële" tekorten van hun satellieten. De regelgeving laat daar niet altijd voldoende vrijheid. Zo houdt het federale toezicht halsstarrig vast aan het standpunt dat de door de gemeenteraad goedgekeurde toelagen ook daadwerkelijk moeten worden uitbetaald, los van reële noden. Maar discussies over het al dan niet toelaten van de opbouw van reserves in de verbonden entiteiten en de mogelijke bestemming van eventuele overschotten – terugvloeiën naar de moederbesturen of niet – bewijzen wel dat er nood is aan een duidelijk financieel kader waarbinnen de zusterentiteiten opereren.

Het kan ook nuttig zijn om verbonden entiteiten zelf geen leningen te laten afsluiten en de investeringen steeds te financieren via buitengewone middelen (en dus ook niet met overschotten uit de gewone werking). In kader van schuldconsolidatie op de balans van het moederbestuur – belangrijk in functie van actief schuldbeheer – is dit een optie die zeker moet worden overwogen. De partnerbesturen blijven op die manier de nodige investeringsruimte behouden en blijven zelf schuldenvrij (want eigen financiering zal meestal duurder uitvallen, en vaak ook nog een borgstelling eisen van het moederbestuur). Tevens biedt het de steden en gemeenten de mogelijkheid autonoom hun eigen financieringswijze van de buitengewone toelagen te kiezen.

Politiezones

In de sector is er reeds enig tijd onrust over de toekomstvisie van de hogere overheden over de ideale (en minimale) schaalgrootte van lokale politiezones, om te kunnen voldoen aan alle basisfunctionaliteiten. Of het zal komen tot een vrijwillige dan wel verplichte fusieoperatie is op heden nog steeds niet duidelijk. Volgende overwegingen moeten worden gemaakt: operationeel, bestuurlijk en financieel, wat in elk geval bij zowel verplichte als vrijwillige fusies een duidelijk businessplan zal vergen.

De aanslepende federale regeringsvorming zorgt voor een onzeker klimaat. Dit zorgt ervoor dat een stabiele, structurele cofinanciering van de zones door de federale overheid op de helling komt te staan, voornamelijk wat betreft de toekomstige evolutie van de federale basisdotatie.

Zoals gekend weegt de pensioenproblematiek zwaar binnen een politiezone, door de hoge graad van statutarisering en het gegeven dat de personeelskosten het gros van de uitgaven omvat (vaak meer dan 85% van de totale kosten).

In samenspraak met hun zone zullen de besturen de nodige middelen moeten vrijmaken om een kwaliteitsvolle basispolitiezorg te garanderen.

Hulpverleningszones (HVZ)

Op 1 januari 2015 zijn de hulpverleningszones in het leven geroepen. De brandweer en de dringende geneeskundige hulpverlening (DGH) functioneren sindsdien als een aparte, autonome entiteit, zowel operationeel, juridisch als financieel.

De doelstelling van de federale overheid is hierbij steeds geweest dat deze brandweershervorming geen meerkost voor de gemeenten en steden mocht inhouden. Maar deze stelling komt steeds meer onder druk te staan. De financiering van de werking van de zone gebeurt voornamelijk door toelagen van de federale overheid enerzijds en via gemeentelijke dotaties anderzijds.

De onzekerheid omtrent het aanhouden van het vooropgestelde groeipad van de federale basis- en aanvullende dotatie van de federale overheid, de reële kostprijs van het nieuwe statuut bij volle werking, evenals de steeds hogere eisen inzake opleidingen en de grote investeringsbehoeftes binnen de zone zijn een aantal elementen uit de hervorming die mogelijk toch kunnen resulteren in bijkomende (zware) financiële lasten.

Recentelijk hebben studies ook uitgewezen dat er enorme verschillen zijn in de uitruk- en aanrijtijden binnen de HVZ's. De grootste verschillen situeren zich tussen de stedelijke en plattelandszones, en tussen zones met beroepskorpsen en zones voornamelijk gestoeld op vrijwilligers. De vraag naar steeds meer beroepspersoneel en de nood aan goed bemande permanentieposten die een snelle en adequate hulp kunnen garanderen, klinkt bijgevolg binnen vele zones steeds luider. Maar het financieel kostenplaatje daarvan is enorm en zet het financieringsmodel van de zones nog meer onder druk. Ook zorgt dit steeds vaker voor een groter spanningsveld tussen het beroepspersoneel en de vrijwilligers, een sluimerend probleem dat vaker aan de oppervlakte zal komen naarmate de drang naar meer professionalisering stijgt.

Samengevat: het gegeven dat het beleidsniveau dat beslist over het statuut en de hervormingen van lokale politie en hulpverleningszone (federale overheid) niet hetzelfde is als het beleidsniveau dat de rekening van deze beslissingen dreigt te zullen moeten betalen (lokale besturen) vormt voor deze laatste een groot financieel risico.

Erediensten

Met de kerkfabrieken dienen de gemeentebesturen een afsprakennota af te afsluiten. Hierin wordt de algemene samenwerking, maar ook de financiële afspraken en contouren vastgelegd waarbinnen de kerkfabrieken zich de komende legislatuur kunnen bewegen. Hierbij dient extra aandacht te worden besteed aan de subsidiedossiers voor (dringende) investeringswerken aan het onroerend goed, die jarenlang kunnen aanslepen. Eens het subsidiedossier dan toch goedgekeurd raakt, blijkt vaak dat de initiële ramingen niet meer up to date zijn, of dat er inmiddels bijwerken of meerwerken zijn (of andere beschikbare technieken). De extra factuur komt dan extra ten laste van het budget van de gemeente.

Beheersmaatregelen:

- De tendensen over en strategische planning van aanverwante partnerbesturen inhoudelijk op een professionele manier opvolgen.
- Overlegmomenten bijwonen (of zelf organiseren) van/met partnerbesturen om inzicht te krijgen in beslissingen/evoluties die een impact hebben op de financiën van de gemeente.

RISICO 11. (FINANCIËLE) AFHANDELING LOPENDE PROJECTEN BIJ INTERCOMMUNALES VOOR STREEKONTWIKKELING

Gemeenten maken voor hun streekontwikkeling steeds vaker gebruik van dienstverlenende samenwerkingsverbanden. Intercommunales dus, die vooral actief zijn op het vlak van ruimtelijke ordening en socio-economische expansie en instaan voor het:

- verkopen van beschikbare bedrijfsgebouwen;
- realiseren van nieuwe tewerkstellingsterreinen;
- ontwikkelen van nieuwe woongelegenheden.

Deze intercommunales ondersteunen tevens hun leden bij het realiseren van andere projecten die nood hebben aan financiële middelen en technische knowhow. Dankzij hun expertise kunnen besturen ontlast worden tijdens de ontwerp- en realisatiefase van complexe bouwwerken zoals de openbare gebouwen, woon- en verzorgingscentra of jeugd- en sportcentra.

Deze taken en services genereren mogelijks inkomsten als een project tot realisatie wordt gebracht. Anderzijds ontstaan er ook uitgaven gedurende de hele ontwikkelingsfase. Zo zijn er onder meer de kosten voor de aankoop van de gronden en gebouwen (bij renovatie en gebiedsontwikkeling) of voor de constructie van gebouwen (bij projectontwikkeling). Tevens brengt de administratie overhead- en studiekosten met zich mee.

De intercommunales rekenen daarom hun projecten pas integraal af bij oplevering of realisatie. Er wordt intern vaak gewerkt met een "rekening-courant", een soort interne boekhoudrekening per gemeente waarop alle gemaakte kosten en geïnde inkomsten voor die gemeente worden geboekt. Het gevolg is dat deze financiële stromen en realisaties buiten balans worden geregistreerd. In diverse gemeenten is hiervan in de jaarrekening geen spoor terug te vinden.

Deze middelen maken deel uit van de reserves van de intercommunale en zijn in principe niet uitkeerbaar. Dat betekent dat deze ook niet kunnen worden opgevraagd door de besturen en dus ook niet als opeisbare vordering mogen worden uitgedrukt in de boekhouding van de gemeenten. Het saldo kan wel worden aangewend ter financiering van projecten die de intercommunale in opdracht van de gemeenten realiseert. Projecten kunnen anderzijds ook een meerwaarde realiseren, waardoor het tegoed op de rekening- courant zal toenemen.

Teneinde de omvang ervan in kaart te brengen, en te garanderen dat de jaarrekening van de gemeente een integraal en getrouw beeld geeft van alle rechten en verplichtingen, is het aan te bevelen dat het openstaande bedrag van de rekening courant ten gevolge van de lopende projecten in de boekhouding van de gemeente worden opgenomen onder de klasse 0. Het saldo ervan kan vervolgens elk jaar door de intercommunale worden geconfirmeerd.

Beheersmaatregelen:

- Periodiek overleg met de intercommunale voor streekontwikkeling over financiële en inhoudelijke voortgang van de lopende projecten.
- Projecten die uitbesteed zijn aan de intercommunale voor streekontwikkeling ook budgettair voorzien in het meerjarenplan van de gemeente (en periodiek updaten indien nodig).
- Duidelijk afspraken maken met de intercommunale voor streekontwikkeling met betrekking tot de beslissingsmomenten in projecten.

RISICO 12. PROJECTPLANNING IN FUNCTIE VAN BESCHIKBARE BUDGETTEN EN LIQUIDE MIDDELEN

Een oud zeer in heel veel lokale besturen is de lage graad van de realisatie van het vooropgestelde investeringsprogramma. Uitvoeringsgraden lager dan 60% zijn geen uitzondering. Dit zorgt voor heel veel problemen, niet alleen inzake optimale projectplanning, maar eveneens kan dit leiden tot onrealistische budgettering en vooral inefficiënte financiering.

Indien er immers nog "old school" wordt ontleend – alle ingeschreven leningen moeten ook effectief opgenomen worden – kan dit leiden tot structurele "over"-financiering met onnodige kosten, wat in tijden van budgettaire krapte niet aangewezen is.

De BBC wil hiervan uitdrukkelijk afstappen en beoogt de financiering te sturen vanuit liquiditeitsnoden en niet langer vanuit de budgetten. Maar ook dit vereist binnen de besturen een degelijk projectmanagement, wat niet alleen een duidelijke en tijdsgebonden planning inhoudt, maar al evenzeer een realistisch en haalbaar investeringsprogramma. Nog te vaak worden projecten en investeringen in een bepaald jaar ingeschreven, terwijl het waarschijnlijk is dat deze operationeel niet haalbaar zijn binnen een dergelijk kort tijdsbestek. Hoeveel een stad/gemeente op jaarbasis kan investeren is immers zowel financieel als operationeel gelimiteerd.

Beheersmaatregelen:

- Bij de opmaak van het meerjarenplan een realistisch projectplanning opmaken die financieel en operationeel haalbaar is.
- Een monitoringtool ontwikkelen om te komen tot een realistische projectplanning.
- Projectfiches gebruiken en laten valideren voor projecten met een belangrijke financiële en/of operationele impact.
- Periodieke rapportering over de vooruitgang van budgetten en projecten.

RISICO 13. BETALING TOEGESTANE LENINGEN AAN EN HET AFSLUITEN VAN LANGLOPENDE ERFPACHTOVEREENKOMSTEN MET VERENIGINGEN

Heel wat besturen verstrekken leningen (al dan niet renteloos) voor grote infrastructuurwerken of voor nieuwbouw van plaatselijke verenigingen. Dit situeert zich heel vaak in de vrijetijdssector, meer bepaald bij plaatselijke jeugdwerk- en sportinitiatieven.

Het is duidelijk dat hieraan risico's zijn verbonden: de solvabiliteit van deze verenigingen is immers niet altijd duidelijk en de transparantie omtrent de boekhouding evenmin.

Het is bijgevolg aangewezen een reeks maatregelen in te bouwen die bij een eventuele wanbetaling de risico's voor het bestuur drastisch inperken:

- Maak een goed reglement op met duidelijke, strenge voorwaarden;
- Beperk de lening in looptijd en in bedrag;
- Zorg voor borgstellingen en hypotheeken op de desbetreffende goederen (indien mogelijk)
- Screen zo maximaal mogelijk de solvabiliteit van de verenigingen;
- Volg de situatie van de vereniging kort op gedurende de volledige terugbetalingsperiode.

Om de gemeenteraad een goed beeld te geven, lijkt het aangewezen om in de MJP in de rubriek met de financiële risico's alle toegestane leningen met hun tegenpartij op te lijsten, met het openstaande saldo en de resterende looptijd van de lening.

Een jaarlijkse interactie met verenigingen die geleend hebben via de gemeente strekt tot aanbeveling. Dit kan bestaan uit een jaarlijkse overlegmoment, of het uitwisselen van financiële rapporten (budgetten, jaarrekening,...).

Beheersmaatregelen:

- Strikt opvolgen van de periodieke betalingen van toegestane leningen.
- Opmaken van goed afgelijnde en sluitende kredietovereenkomsten (al dan niet gekoppeld aan overeenkomsten met betrekking tot de terbeschikkingstelling van onroerende goederen).
- Periodiek overleg met de verenigingen die bij het gemeentebestuur geleend hebben.
- Ad hoc overleg bij de vaststelling van betaalproblemen.

RISICO 14. SCHULDENLAST BEHEREN EN ONDER CONTROLE HOUDEN

De schuldenlast blijft een heikel punt in veel besturen. Vaak zijn nieuwe leningen nodig om de broodnodige investeringen te kunnen uitvoeren. Een bestuur kan uiteraard niet investeringen blijven uitstellen in functie van de schuldenlast.

Volgens BBC, waarbij er niet meer wordt geleend per project of per ingeschreven lening, maar naargelang de financieringsbehoefte vermijdt grote schulden en tegelijk grote cashreserves op de rekeningen en dat wordt binnen BBC langzaam maar zeker afgebouwd.

Elk bestuur zal de afweging moeten maken welke investeringen in zijn stad of gemeente nodig zijn en zal daartoe de nodige beslissingen moeten nemen om voldoende investeringscapaciteit te creëren. De schuldenlast zal vermoedelijk hierdoor in vele besturen opnieuw stijgen.

Besturen worden door de BBC geholpen om hun schulden onder controle te houden. Het tweede evenwichtscriterium - de autofinancieringsmarge (AFM) – heeft precies de bedoeling om de structurele gezondheid van de gemeente na te gaan. Vanaf 2020 komt daar de gecorrigeerde AMF bovenop, waarbij een bestuur moet kunnen aantonen dat hetvoldoende aflost in verhouding tot haar openstaande schuld.

De schuldenlast onder controle houden, vergt sowieso veel inspanningen. Actief schuldbeheer kan leiden tot optimalisaties van de schuldenportefeuille en tot meer evenwicht in korte en lange termijnschulden die binnen een bepaald aanvaardbaar risicokader kunnen resulteren in meer budgettaire ruimte. Diversificatie van de leningenportefeuille is dus aangewezen.

Volgende risico's inzake het schuldbeheer moeten worden afgedekt:

- het renterisico: het risico op hogere rentelasten omwille van de wijzigende rente-omgeving;
- het aflossingsrisico: het risico dat verband houdt met de terugbetaling van leningen en certificaten of hogere aflossingen omwille van de wijzigende omgeving;
- liquiditeits- en herfinancieringsrisico: het risico om onvoldoende financiering te vinden in de markt;
- kredietrisico: het risico dat de tegenpartij van een krediet in falig gaat;
- productrisico: vandaag worden heel wat creatieve lange en korte termijn kredietproducten aangeboden. Het is niet evident om al die producten ten volle te doorgronden en de risico's goed af te wegen en er al of niet gebruik van te maken. Als het te mooi is om waar te zijn, is het meestal niet(s) waar(d).

Beheersmaatregelen:

- Bij het aangaan van nieuwe leningen oog hebben voor diversificatie van de schuldportefeuille.
- Bij het opmaken van het meerjarenplan een gefundeerde inschatting maken van de extra lasten (aflossingen en intresten) die het gevolg zijn van bijkomende leningen.
- De algemene schuldenlast onder controle houden : dit gebeurt quasi automatisch door de berekening van de autofinancieringsmarge bij het opmaken van de BBC-beleidsrapporten.

RISICO 15. AANWENDING SUBSIDIES VOOR DE INZAMELING VAN AFVALWATER

Tegen 2027 moet Vlaanderen voldoen aan de Europese kaderrichtlijn Water. Dit impliceert dat het Vlaamse oppervlakte- en grondwater tegen dan van goede kwaliteit moet zijn. Dat gaat niet zonder voldoende zuivering. Het beleid van de nieuwe gemeentebesturen is cruciaal om deze doelstelling tijdig te bereiken.

Drinkwatermaatschappijen leveren niet alleen drinkwater, ze moeten ook voorzien in collectieve maatregelen om het afvalwater te transporteren, te verzamelen en te zuiveren. Met het oog op het behoud van de kwaliteit van het geleverde drinkwater, zijn de drinkwatermaatschappijen immers saneringsplichtig. Hiermee werd een eerste aanzet gegeven tot het aanrekenen van een redelijke bijdrage in de kosten van de waterdiensten (incl. de hulpbron- en milieukosten) aan de gebruikers van deze diensten, een vereiste van de Europese kaderrichtlijn Water. Daarom betalen de verschillende gebruikers een bijdrage in de kosten van deze waterdienst via de integrale drinkwaterfactuur en/of de heffing op de waterverontreiniging.

De Vlaamse Milieumaatschappij (VMM) heeft de opdracht gekregen om te onderzoeken op welke wijze de gemeentelijke rioolbeheerders omgaan met de opbrengsten uit de gemeentelijke saneringsbijdrage respectievelijk -vergoeding . De gemeente rapporteert hiervoor jaarlijks aan de VMM.

Het lokaal bestuur kan de saneringsheffing aanwenden voor:

- Investeringsuitgaven: nieuwbouw- en renovatie-investeringen inclusief het herstel van de bovenbouw in de oorspronkelijke toestand of aanleg van nieuwe bovenbouw (inclusief studiekosten, materialen, personeelskosten, intrest- en rentelasten).
- Onderhoudsuitgaven: alle kosten voor onderhoud aan de saneringsinfrastructuur (inclusief personeelskosten, kosten door derden, leningen en rentelasten).
- De gemeente moet erop toezien dat de saneringsbijdragen die ontvangen worden van de inwoners via de drinkwaterfactuur aangewend worden voor de organisatie van opvang van afvalwater. Jaarlijks wordt gemonitord (op basis van de rapportering van kosten, opbrengsten en overgedragen resultaten aan de VMM) in welke mate dit het geval is.

Volgende risico's moeten worden afgedekt:

Het is belangrijk om een planning op korte, middellange en lange termijn te maken wat betreft de investeringen in het systeem voor opvang van afvalwater (ondermeer rioleringsstelsel). Op die manier kan de kwaliteit van de stelsel en de daaraan gekoppelde boekwaarde (en jaarlijkse afschrijvingswaarde) op peil gehouden worden.

Indien de gemeentelijke afrekening een surplus zou vertonen, dan loopt de gemeente het risico dat de geïnde saneringsbijdragen terugbetaald moeten worden. Bovendien zou dit ook betekenen dat er onvoldoende inspanningen geleverd worden om de eigen prestaties qua riolerings- en zuiveringsgraad te verhogen. Dit heeft een impact op de globale Vlaamse score, die de toets van de Europese Kaderrichtlijn Water zal moeten doorstaan. Tenzij de gemeente een hogere rioleringsgraad heeft en een te hoge saneringsbijdrage opvraagt bij de burger. Maar ook in dat geval is het opportuun dit bij te sturen.

Beheersmaatregelen:

- Duidelijk in kaart brengen welke jaarlijkse uitgaven en ontvangsten in exploitatie en investeringen betrekking hebben op de verplichtingen qua inzamelen van afvalwater (dit werd uitvoerig gedaan naar aanleiding van de opmaak van het MJP 2020-2025).
- Interne afspraken maken met betrekking tot de verrekening van zuivere (alleen afvalwater) en gemengde (afvalwater en wegen) werken.

RISICO 16. OPVOLGEN INKOMENDE SUBSIDIES

Lokale besturen ontvangen heel veel subsidies. Maar lopen er ook evenveel mis, vooral projectsubsidies.

Het is belangrijk een goed zicht te hebben op alle subsidies die het bestuur ontvangt en deze in kaart te brengen. Tevens kan het aan te raden zijn in uw organisatie personeelsleden vrij te maken die actief op zoek gaan subsidiestromen waarop het bestuur mogelijk recht heeft. Dit heeft wel zijn gevolgen: het voorbereiden en het tijdig indienen van subsidiedossiers brengt best wel wat werk mee en vergt ook een goede communicatie en samenwerking tussen de diensten onderling.

Er zijn algemene en specifieke subsidies. Het voornaamste voorbeeld van het eerste zijn de middelen die de gemeenten ontvangen uit het gemeentefonds. Deze dienen ter financiering van de algemene werking en vereisen geen verdere rapportering.

Specifieke subsidies zijn middelen die worden toegekend ter financiering van toewijsbare kosten in de organisatie. Vaak zijn deze loongerelateerd. Het gemeentebestuur zal het aanwenden van deze middelen dienen te verantwoorden.

Subsidies kunnen structureel of éénmalig zijn. Het is van essentieel belang steeds de voorwaarden die gekoppeld zijn aan de toelagen goed in het achterhoofd te houden. Vaak wordt nog te achteloos omgegaan met verkregen subsidies en verliest men onderweg de reden en voorwaarden van subsidiëring wel eens uit het oog. Over het permanent opvolgen van het subsidiedossier en bijhouden van de verantwoordingsstukken moeten goede, interne afspraken worden gemaakt.

Structurele toelagen kunnen opgenomen worden in de meerjarenplanning, hetzij op basis van meerjarige cijfers verstrekt door de betoelagende overheid, hetzij door een eigen groeivoet toe te passen. Men dient alert te zijn met eenmalige subsidies. Vanuit goed financieel beheer dient er over gewaakt te worden dat een eenmalige subsidie niet meermaals wordt aangewend. Het koppelen van subsidiestromen aan de juiste uitgaven is dus heel belangrijk (op basis van kostenplaatsen, of door het toewijzen van een actie aan zowel ontvangsten- als uitgavenstromen).

Besturen moeten ook attent zijn bij tijdelijke subsidies ter stimulering van bepaalde (loon)facetten in de organisatie. Het bestuur moet er zich terdege van bewust zijn dat vanaf het ogenblik dat deze subsidie vervalt, de gerelateerde (personeels)kosten ten volle dient te worden gedragen.

We verwijzen ook naar de sectorale subsidies in de vrijetijdssector, die sedert een aantal jaar geïncorporeerd zijn in het gemeentefonds. De omvang van deze subsidiestroom is en blijft gebaseerd op het basisjaar 2013 en wordt bovendien niet langer geïndexeerd. Het moet voor het bestuur duidelijk zijn dat een gelijkblijvend beleid jaar na jaar meer centen zal kosten en steeds zwaarder op het budget zal wegen door het structurele tekort dat elk jaar toeneemt.

Beheersmaatregelen:

- Interne afspraken maken rond het beheren en registreren van inkomende subsidies en de bijhorende uitgaande financiële stromen.
- Voor elke inkomende subsidiestroom een verantwoordelijke aanduiden die de expertise heeft op vlak van de toekennings-, bestedings- en rapporteringsmodaliteiten.

RISICO 17. BELEID ROND STRUCTUREEL ONVERMOGENDE DEBITEUREN

Steeds meer besturen krijgen te maken met wanbetalers. De sociale armoede neemt toe en een gedeelte van de OCMW-cliënten zijn niet meer in staat om de toegekende voorschotten terug te betalen.

Een strikt debiteurenbeheer uitwerken is op heden voor elk bestuur een *conditio sine qua non* in het kader van organisatiebeheersing. Het uittekenen van diverse beheersmaatregelen in elke fase van de invordering is belangrijk. Afspraken over het aantal maningen, een laatste aangetekende herinnering, het tijdstip waarop een deurwaarder wordt gevat zijn maar een paar belangrijke stappen waarover de organisatie het eens moet worden, hierbij rekening houdend met het onderscheid tussen invordering van fiscale en niet-fiscale schulden. De invorderingsregels kunnen worden opgenomen in een retributiereglement, waarbij aan elke stap al dan niet een kostenstructuur wordt verbonden.

Het opleiden van medewerkers is hierbij even cruciaal. Vaak worden financiële invorderingsinstrumenten niet ten volle benut, niet zelden door gebrek aan kennis. Het gaat hierbij vaak om fiscaal beslag onder derden, onroerend beslag.

Een nauwe en transparante samenwerking met een deurwaarder kan een bestuur heel veel kosten besparen. Zo kan het bestuur zelf mogelijke solvabiliteitsonderzoeken vooraf voeren, zoals bijvoorbeeld het raadplegen van het Centraal Bestand voor Beslagberichten (CBB) of het nakijken van de jaarrekeningen. Anderzijds moet er bij de deurwaarder aangedrongen worden om het maken van (nutteloze) kosten zoveel als mogelijk te beperken, en bij gebrek aan uitvoeringsmaatregelen snel over te gaan tot het uitreiken van een attest van onvermogen en dit zonder kosten. Maar ook hier is voorzichtigheid geboden: een strengere kostencontrole mag er niet toe leiden dat de deurwaarder niet langer de noodzakelijke inspanningen levert om het dossier in te vorderen. Het bestuur kan dan wel de invorderingskosten onder controle houden, de ratio van het aantal effectief ingevorderde dossiers zal toch een stuk lager liggen wanneer de deurwaarder al te snel overgaat tot afsluiting van dossiers wegens "gebrek aan middelen".

Een "aparte" behandeling voor OCMW-cliënten is in vele gemeenten geen uitzondering. De debiteuren bevinden zich vaak in sociaal moeilijke omstandigheden en te stringente invorderingsregels kunnen contraproductief uitvallen. Dit wil uiteraard niet zeggen dat de opvolging lossier moet, integendeel. Deze openstaande vorderingen dienen van zeer nabij opgevolgd te worden, maar met meer ruimte om in te spelen op specifieke sociale situaties en waarbij soms wat extra invorderingsstappen worden ondernomen. Het valt wel aan raden om hiervoor een financieel kader samen met het bijzondere comité van de sociale dienst uit te werken. Dat kader moet een leidraad zijn en de handvaten aanreiken aan de sociale dienst, de maatschappelijk werkers en de leden van het BCSD om steunen op een gelijkwaardige, objectieve en eenvormige manier toe te kennen. Hierin kunnen tevens afspraken worden opgenomen met de financiële dienst, onder welke voorwaarden

de steunen "terugvorderbaar" worden gesteld. De aangegane terugbetalingsverbintenissen dienen vervolgens in nauw overleg met de maatschappelijk werker per cliënt te worden opgevolgd.

Beheersmaatregelen:

- Uitwerken en tussentijds evalueren van procedures rond debiteurenbeheer.
- Facturen tijdig uitsturen, zodat het debiteurenbeheer ook vlot en regelmatig kan verlopen (geen ophoping van facturen).
- Er is een financieel kader met de sociale dienst en het comité van de sociale dienst rond de toekenning van terugvorderbare steun aan debiteuren waarvan de financiële situatie op middellange en lange termijn precair te noemen is (op basis van de historiek van de terugvorderingen van gemeente en/of OCMW, of op basis van het solvabiliteitsonderzoek van de sociale dienst).

RISICO 18. (financiële) gevolgen en implicaties van de coronacrisis

Het hoeft geen betoog dat de coronacrisis ook een impact heeft op de gemeentelijke boekhouding in het algemeen en de doelstellingenrealisatie in het bijzonder.

Zoals elk bestuur, heeft het lokaal bestuur Geraardsbergen alles in het werk gesteld om snel en flexibel te schakelen onder vaak onduidelijke en snel veranderende omstandigheden.

Het vooropgestelde beleidsplan kon slechts gedeeltelijk worden uitgevoerd zoals gepland. Veel belangrijker, zelfs van levensbelang, was echter de invoering van een aantal dringende veiligheids- en ondersteunende maatregelen. Bovendien werd op zeer korte termijn zowel een testcentrum in de Abdijstraat operationeel als de opstart van het vaccinatiecentrum De Veldmuis begin 2021 voorbereid.

Hiervoor werden een aantal nieuwe actieplannen ingevoerd :

- AP LB 01 – AC LB 01 01 Noodfonds
- AP LB 02 – AC LB 02 01 Testcentrum Abdijstraat
- AP LB 02 – AC LB 02 02 Vaccinatiecentrum De Veldmuis.
- AP LB 03 – AC LB 03 01 Acties in eigen beheer ten gevolge van Covid-19

De coronacrisis had een impact zowel op exploitatie als investeringen:

- zowel corona-gerelateerde meeruitgaven als minderuitgaven doordat veel activiteiten afgelast dienden te worden of slechts in beperkte mate onder een andere formule georganiseerd konden worden.
- minderopbrengsten door oa. tijdelijke vrijstellingen en verminderingen en het niet doorgaan van activiteiten werden gemilderd door extra steunmaatregelen van hogere overheden.

Of de coronacrisis een blijvende impact zal hebben op zowel onze maatschappelijke omgeving als onze eigen werking is momenteel nog moeilijk in te schatten maar zal zeker verdere opvolging vergen.

Beheersmaatregelen:

- Monitoring van de extra ontvangsten en uitgaven
- Bijsturing van het financieel evenwicht bij de (komende) aanpassing(en) van het meerjarenplan
- Opvolgen van de extra subsidies en de hieraan gekoppelde uitgaven via analytische codes (AR/BI/AP/AC)

Tot slot

Het in kaart brengen van de financiële risico's maakt deel uit van een gezond financieel beheer. De brug kan hier gelegd worden met de periodieke rapportering: de opvolging van de financiële risico's kan hier zeker deel van uitmaken.

Deze denkoefening wordt gezien als een continu proces. Interne en externe factoren zullen er in de loop van de komende planningsperiode ongetwijfeld toe leiden dat de lijst van risico's én de bijhorende beheersmaatregelen moeten worden aangepast.



Jaarrekening 2020

W Waarderingsregels

STAD Geraardsbergen
Weverijstraat 20
KBO: 0207485374

OCMW Geraardsbergen
Kattestraat 27
KBO: 0212213333

NIS-code 41018

Algemeen directeur : Veerle Alaert
Financieel directeur : Hans Suys

Afdrukdatum : 15/06/2021
Volgnummer Budgettaire boekhouding : 274341
Volgnummer Algemene boekhouding : 61984

WAARDERINGSREGELS

Waarderingsregels helpen om de financiële rapportering beter te begrijpen. Ze geven een beeld van de belangrijkste waarderingsprincipes toegepast in de boekhouding van de organisatie. Ze gaan ervan uit dat het bestuur zijn activiteiten zal voortzetten, d.i. het continuïteitsprincipe, en zijn van het ene boekjaar op het andere identiek tenzij ze niet langer aanleiding geven tot een *waar en getrouw beeld*. In dat geval zal het bestuur de waarderingsregels aanpassen. Elk jaar opnieuw worden de waarderingsregels *consequent* en volledig *onafhankelijk van het resultaat* van het boekjaar toegepast.

Deze waarderingsregels zijn conform het besluit van de Vlaamse regering omtrent BBC (beleids- en beheerscyclus) en zijn niet strijdig met de Belgische boekhoudwetgeving. Daar waar beide regelgevingen toch verschillen zullen de geconverteerde cijfers gepubliceerd worden bij de nationale bank van België conform de Belgische boekhoudwetgeving.



ALGEMENE PRINCIPES

INVESTERING OF EXPLOITATIE

Alle vermogensbestanddelen worden uitgedrukt en gewaardeerd aan hun gebruikswaarde. De gebruikswaarde van een activum stemt overeen met de toekomstige economische voordelen of het dienstverleningspotentieel dat het activum voor het bestuur zal opleveren.

Alle vermogensbestanddelen worden afzonderlijk gewaardeerd en voor dat bedrag in de balans opgenomen, na aftrek van de desbetreffende afschrijvingen en waardeverminderingen.

In aansluiting op voorgaande opteert het bestuur ervoor om individuele roerende verrichtingen van minder dan € 2.500 die geen deel uitmaken van een ruimer 'project', niet als investering te beschouwen, maar op te nemen in het exploitatieresultaat. Voor verrichtingen met betrekking tot onroerende goederen wordt dit bedrag verhoogd naar € 7.500.

AANSCHAFFINGSWAARDE

Het bestuur hanteert als algemene regel dat elk actiefbestanddeel gewaardeerd wordt tegen aanschaffingswaarde en neemt voor dat bedrag de bestanddelen op in de balans, onder aftrek van de gecumuleerde afschrijvingen en waardeverminderingen. In sommige gevallen kan het actief ook worden geherwaardeerd. Op deze algemene regel zijn hieronder afwijkingen bepaald.

Met de aanschaffingswaarde wordt bedoeld de aanschaffingsprijs (aankoopprijs + bijkomende kosten), de ruilwaarde, de vervaardigingsprijs (aanschaffingsprijs grondstoffen,...+ rechtstreekse productiekosten), de schenkingswaarde (marktwaarde van de goederen op het moment van de schenking of datum van het openvallen van de nalatenschap + belastingen en kosten) of de inbrengwaarde.

AFSCHRIJVINGEN EN WAARDEVERMINDERINGEN

Afschrijvingen drukken de slijtage uit van het actief met een beperkte gebruiksduur. Het afschrijvingsbedrag wordt per financieel boekjaar bepaald door het verschil tussen de boekhoudkundige waarde en de restwaarde te delen door de resterende gebruiksduur, uitgedrukt in jaren. Ten minste aan het einde van elk financieel boekjaar wordt de restwaarde en de gebruiksduur van de activa opnieuw geëvalueerd. Het bestuur opteert ervoor de initiële afschrijvingsduur voor de diverse categorieën van activa te bepalen zoals opgenomen in bijgevoegde tabel.

Het bestuur boekt waardeverminderingen op de aanschaffingswaarde van actiefbestanddelen om rekening te houden met (al dan niet als definitief aan te merken) ontwaarding van activa bij de afsluiting van het boekjaar. Waardeverminderingen zijn correcties op de aanschaffingswaarde van activa met een onbeperkte levensduur (gronden). Waardeverminderingen blijven niet behouden als de boekhoudkundige waarde van het activum daardoor op het einde van het boekjaar lager is dan de gebruikswaarde. In dat geval worden de waardeverminderingen teruggenomen.

HERWAARDERINGEN

Sommige activa kunnen worden geherwaardeerd om hun boekwaarde in overeenstemming te brengen met een marktwaarde. Herwaardering is enkel toegestaan voor de financiële vaste activa en overige materiële vaste activa. De overige materiële vaste activa met beperkte gebruiksduur worden op basis van deze geherwaardeerde waarde afgeschreven.



AFWIJKINGEN EN SPECIFIEKE WAARDERINGSREGELS

GELDBELEGGINGEN EN LIQUIDE MIDDELEN

Het bestuur waardeert de liquide middelen en de geldbeleggingen, tegen de nominale waarde. De aandelen en vastrentende effecten worden bij verwerving geboekt en gewaardeerd tegen de aanschaffingswaarde.

Het bestuur past op de liquide middelen en geldbeleggingen waardeverminderingen toe als blijkt dat de realisatiewaarde op de datum van de jaarafsluiting lager is dan de aanschaffingswaarde. Er zullen bovendien aanvullende waardeverminderingen geboekt worden om rekening te houden met de evolutie van hun realisatie- of marktwaarde of met de risico's die inherent zijn aan de aard van de producten in kwestie of van de uitgevoerde activiteit.

VORDERINGEN OP KORTE TERMIJN

Vorderingen worden in de balans weergegeven tegen de nominale waarde.

In geval er onzekerheid bestaat over de invorderbaarheid van bepaalde vorderingen, worden deze overgeboekt naar dubieuze debiteuren. De invorderbaarheid kan als onzeker beschouwd worden na verloop van 2 jaar.

Het bestuur opteert ervoor om waardeverminderingen op dubieuze vorderingen toe te passen als blijkt dat hun realisatiewaarde op de datum van de jaarafsluiting lager is dan hun boekhoudkundige waarde.

De financieel beheerder boekt een minderwaarde voor de oninvorderbare vorderingen verschuldigd door schuldenaren van wie de insolventie is bewezen is door om het even welk bewijsstuk.

Kan er uiteindelijk toch nog een gedeelte van de vordering worden geïnd, dan leidt dit tot de registratie van een meerwaarde.

VOORRADEN

De voorraden die het bestuur heeft verworven naar aanleiding van een ruiltransacties, waardeert ze tegen de aanschaffingswaarde of de marktwaarde op de balansdatum als die lager is. De waardering

tegen een lagere marktwaarde, zal niet worden behouden als de marktwaarde achteraf hoger is dan de lagere waarde waartegen de voorraad werd gewaardeerd.

De voorraden die verworven zijn door niet-ruiltransacties, worden gewaardeerd tegen de marktwaarde op de datum van de verwerving. Deze zullen echter niet worden gewaardeerd indien ze gratis of tegen een symbolische prijs worden verdeeld of verbruikt worden in het productieproces van goederen die gratis of tegen een symbolische prijs worden verdeeld.

Het bestuur opteert de voorraden uit te drukken die een substantiële invloed hebben op de getrouwe weergave van de brutowinstmarge.

De diverse categorieën van voorraden zullen initieel gewaardeerd worden als volgt:

- Grond- en hulpstoffen, handelsgoederen :
 - Verworven bij ruiltransacties: aanschaffingsprijs / FIFO
 - Verworven bij niet-ruiltransacties: marktwaarde / FIFO
- Onroerende goederen bestemd voor verkoop :
 - Verworven bij ruiltransacties: aanschaffingsprijs / individualisering
 - Verworven bij niet-ruiltransacties: marktwaarde / individualisering
- Goederen in bewerking : vervaardigingsprijs
- Gereed product : vervaardigingsprijs
- Bestellingen in uitvoering : vervaardigingsprijs / completed contract method

Bij de 'FIFO'-methode (first in, first out) worden de producten gewaardeerd aan de recentste aankooprijzen. Bij 'individualisering' wordt de waarde van elk goed individueel bepaald.

In de vervaardigingsprijs zullen enkel de productiekosten opgenomen worden die rechtstreeks toerekenbaar zijn aan het product.

De 'completed contract methode' houdt in dat de eventuele winst pas geboekt wordt bij realisatie in plaats van à rato van de uitvoering der werken.

FINANCIEEL VASTE ACTIVA

Belangen of aandelen in rechtspersonen worden in de boekhouding opgenomen tegen hun aanschaffingswaarde. De aanschaffingswaarde van belangen of aandelen, ontvangen als vergoeding voor inbrengen die niet bestaan in contanten of die voortkomen uit de omzetting van vorderingen,

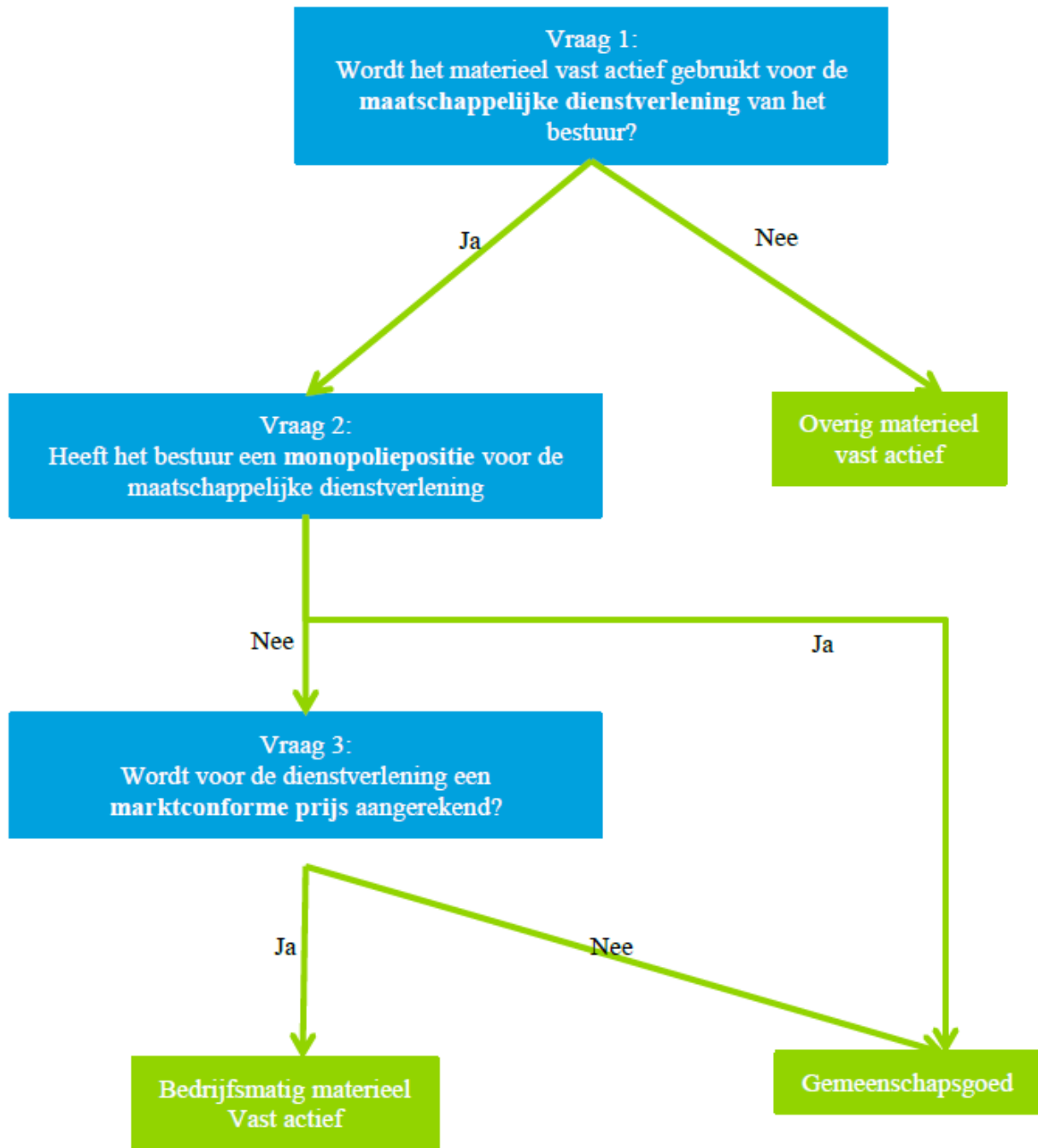
stemt overeen met de conventionele waarde van de ingebrachte goederen en waarden of van de omgezette vorderingen. Als de conventionele waarde echter lager is dan de marktwaarde van de ingebrachte goederen en waarden of van de omgezette vorderingen, wordt de aanschaffingswaarde geherwaardeerd tot de hogere marktwaarde.

Er worden waardeverminderingen toegepast op de belangen en de aandelen die onder de financiële vaste activa zijn opgenomen in geval van duurzame minderwaarde of ontwaarding, verantwoord door de toestand, de rentabiliteit of de vooruitzichten van de entiteit waarin de belangen of de aandelen worden aangehouden. Het bestuur zal ook op de vorderingen, inclusief de vastrentende effecten, die in de financiële vaste activa zijn opgenomen waardeverminderingen toepassen als er voor het geheel of een gedeelte van de vordering onzekerheid bestaat over de betaling ervan op de vervaldag.

MATERIËLE VASTE ACTIVA

De materiële vaste activa worden onderverdeeld in 3 categorieën. De **gemeenschapsgoederen** zijn de roerende en onroerende activa die worden aangewend binnen het 'maatschappelijk doel' van de organisatie, los van enige bedrijfseconomische activiteit. De **bedrijfsmatige activa** worden aangewend binnen een bedrijfsmatige context, dat betekent waar een bepaald rendement of zekere productiviteit kan worden gekoppeld aan de aangewende activa. De diensten verbonden aan deze activa worden aangeboden aan concurrentiële tarieven, die beogen zoveel als mogelijk de kosten verbonden aan deze diensten te dekken. De **overige activa** worden voor geen van vorige doeleinden aangewend, maar worden aangehouden als '(on)roerende reserve'. Deze activa zijn niet nuttig bij het functioneren van het bestuur, en kunnen mogelijks in de toekomst worden gerealiseerd ter financiering van andere investeringen.

Zie beslissingsboom hieronder.



Tot het **erfgoed** behoren de activa met historische, artistieke, wetenschappelijke, ... waarde. Erfgoed zal in veel gevallen weinig economische voordelen opleveren of weinig dienstenpotentieel inhouden (d.i. niet gebruikt worden voor de uitvoering van 'opdrachten/dienstverlening van het bestuur'). In dat geval zullen deze activa geen gebruikswaarde hebben en zal op de aanschafwaarde van deze activa een waardevermindering worden toegepast om de boekhoudkundige waarde terug te brengen tot € 1. Dit geldt ook voor de investeringen die later worden gedaan *om het erfgoed in stand te houden*.

Indien het actief dat behoort tot erfgoed toch geheel of gedeeltelijk wordt ingezet voor de uitvoering van 'opdrachten/dienstverlening van het bestuur' (bv. de dienst toerisme is gevestigd in het belfort), kan dat actief in die mate tóch een gebruikswaarde hebben. De aanschafwaarde van (dat deel van) het erfgoed dat betrekking heeft op deze specifieke dienstverlening (bv. balie, inrichting vergaderzaal, archief, ... van de dienst toerisme in het belfort) wordt afgeschreven conform de waarderingsregels van niet-erfgoederen. Dit geldt ook voor de investeringen die later aan dat actief worden gedaan met betrekking tot de specifieke dienstverlening verstrekt in dat erfgoed. De boekhoudkundige waarde van het overige deel (dat niet gebruikt voor de uitvoering van 'opdrachten/dienstverlening van het bestuur') wordt teruggebracht tot € 1 door uitdrukking van een waardevermindering.

Overige zakelijke rechten op onroerende goederen betreft de andere zakelijke rechten die het bestuur bezit op een onroerend goed als de vergoedingen bij aanvang van het contract werden vooruitbetaald (geactiveerde eenmalige vergoeding). Deze activa worden afgeschreven over de looptijd van de overeenkomst, tenzij de economische gebruiksduur van het actief waarop het zakelijk recht betrekking heeft, korter is.

De **gebruiksrechten voor materiële vaste activa** waarover het bestuur beschikt op grond van **leasing of gelijkaardige overeenkomsten** (bv. erfpacht) worden onder de activa opgenomen voor het gedeelte van de volgens de overeenkomst te storten termijnen, dat strekt tot de wedersamenstelling van de kapitaalwaarde van het goed waarop de overeenkomst betrekking heeft. De overeenkomstige schuld aan de passiefzijde waardeert het bestuur ieder jaar ten bedrage van het gedeelte van de in de volgende boekjaren te storten termijnen, dat strekt tot de wedersamenstelling van de kapitaalwaarde van het goed waarop de overeenkomst betrekking heeft. De duur van de afschrijvingsperiode wordt geregeld door IAS17 en IPSAS13: indien het *redelijk zeker* is dat het geleasede actief overgenomen wordt bij het verstrijken van de leaseperiode (lichten van de aankoopoptie), zal het actief worden afgeschreven over de normale gebruiksduur van soortgelijke activa (die in volle eigendom zijn). Indien het *niet redelijk zeker* is dat het actief wordt overgenomen

bij het verstrijken van de leaseperiode (aankoopoptie wordt niet gelicht), wordt het actief afgeschreven over de leaseperiode, tenzij de (economische) gebruiksduur korter is.

IMMATERIËLE VASTE ACTIVA

De immateriële vaste activa worden gewaardeerd aan aanschafwaarde, tenzij deze niet verworven zijn van derden. In dat geval worden ze gewaardeerd tegen de vervaardigingsprijs, als die niet hoger is dan een voorzichtige raming van de gebruikswaarde of van het toekomstige rendement of nut voor het bestuur van die vaste activa.

VORDERINGEN OP LANGE TERMIJN

Vorderingen worden in de balans weergegeven tegen de nominale waarde.

De vorderingen of het gedeelte van de vorderingen met een looptijd van meer dan één jaar die binnen twaalf maanden vervallen, worden overgeboekt naar de vorderingen op korte termijn onder de vlottende activa.

Indien de inning van deze vorderingen twijfelachtig is, worden deze overgeboekt naar de post dubieuze debiteuren. Op dubieuze debiteuren wordt een correctie geboekt aan de hand van waardeverminderingen, om aan te duiden welk bedrag waarschijnlijk nog zal geïnd worden.

De financieel beheerder boekt een minderwaarde voor de oninvorderbare vorderingen verschuldigd door schuldenaren van wie de insolventie is bewezen is door om het even welk bewijsstuk.

Kan er uiteindelijk toch nog een gedeelte van de vordering worden geïnd, dan leidt dit tot de registratie van een meerwaarde.

SCHULDEN

De schulden worden gewaardeerd tegen de nominale waarde.

De schulden of het gedeelte van de schulden met een looptijd van meer dan één jaar die binnen twaalf maanden vervallen, worden overgeboekt naar de corresponderende rubriek op korte termijn.

NETTO-ACTIEF

Investeringsubsidies, schenkingen

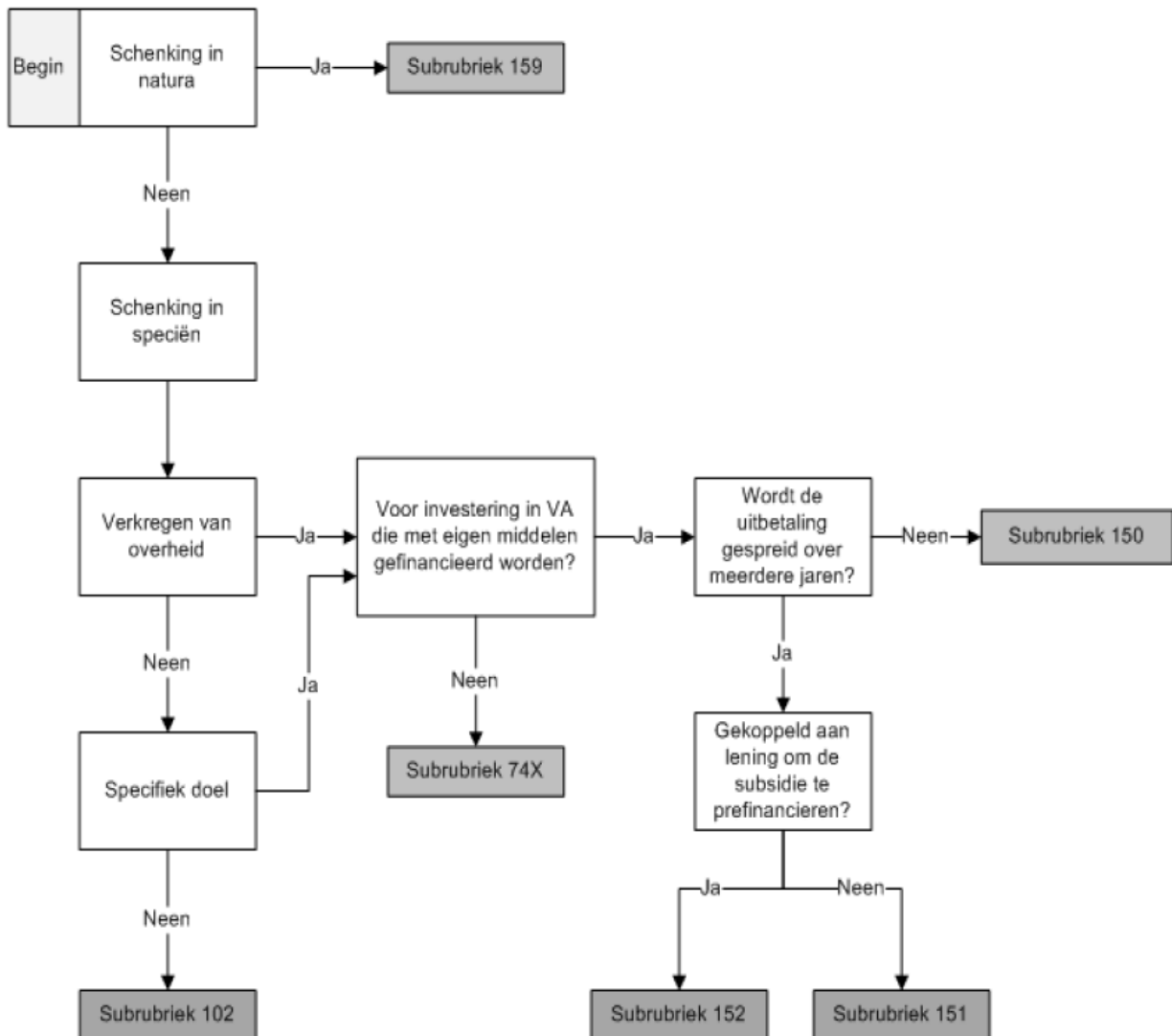
De ontvangen investeringsubsidies omvatten de subsidies die van overheidswege in contanten worden verkregen voor investeringen in vaste activa die met eigen middelen worden gefinancierd. Ze onderscheiden zich van de werkingssubsidies die direct in de staat van opbrengsten en kosten worden genomen door hun directe gebondenheid aan bepaalde investeringen in vaste activa.

Onder de ontvangen investeringsschenkingen worden de schenkingen, legaten en soortgelijke rechten opgenomen die het bestuur verkrijgt in de vorm van vaste activa of in contanten voor investeringen in vaste activa. In tegenstelling tot de schenkingen en legaten die opgenomen worden onder het overig netto-actief, betreft het hier schenkingen en legaten met een specifiek doel of bestemming. Er worden dus m.b.t. deze schenkingen specifieke eisen gesteld omtrent de aanwending ervan.

De ontvangen investeringsubsidies en schenkingen worden geleidelijk in resultaat genomen (verrekend) volgens hetzelfde ritme als de afschrijvingen of de waardeverminderingen op de vaste activa waarvoor deze werden verkregen. Zolang een investering in uitvoering is en dus nog niet wordt afgeschreven, wordt de verkregen investeringssubsidie nog niet verrekend.

Investeringsubsidies en –schenkingen in contanten worden gewaardeerd tegen nominale waarde. De schenkingen in natura worden gewaardeerd aan de schenkingswaarde, zijnde de marktwaarde, of pro memoria aan 1 euro voor erfgoed waarvoor geen waarde kan worden bepaald.

Zie beslissingsboom hieronder.



Voorzieningen

De voorzieningen worden stelselmatig gevormd voor bestaande verplichtingen die zeker zijn op balansdatum en waarvan de omvang betrouwbaar kan worden bepaald. Ze worden niet gevormd voor 'waarschijnlijke' verplichtingen en worden niet gehandhaafd als ze op het einde van het financieel boekjaar hoger zijn dan wat vereist is op basis van een actuele beoordeling van de risico's en kosten voor het bestuur.



BIJZONDERE BEPALINGEN BIJ DE OVERGANG NAAR BBC (BEGINBALANS)

De balansstructuur van BBC is volledig anders dan deze van de NGB (nieuwe gemeenteboekhouding) de NOB (nieuwe OCMW boekhouding) of de AGB-boekhouding (autonome gemeentebedrijven). De beginbalans van BBC stemt dus zeker niet geheel overeen met de eindbalans van NGB, NOB of AGB maar is daar uiteraard wel op gebaseerd.

Bij de conversie naar BBC en de opmaak van de beginbalans heeft het bestuur geopteerd voor de toepassing van het continuïteitsprincipe. Dat houdt in dat de bestaande inventarisbestanddelen werden geconverteerd naar de respectievelijke rubrieken in BBC, op basis de bestaande (historische) aanschaffingswaarde. De afschrijvingstermijnen werden vervangen door de termijnen bepaald in bijlage, waardoor de resterende gebruiksduur, de netto-boekwaarde en het jaarlijkse afschrijvingsbedrag van de activa kan veranderd zijn. Hierbij werd uitgegaan van een restwaarde gelijk aan 0.

Bestaande activa met een boekwaarde gelijk aan 0, of die niet konden geïndividualiseerd worden werden mogelijks niet opgenomen in de beginbalans. Dit geldt ook voor de corresponderende investeringssubsidies.

MATERIËLE EN IMMATERIËLE VASTE ACTIVA

Volledig afgeschreven vaste activa werden niet overgenomen naar de BBC-omgeving.

Voor het bepalen van de historische aanschaffingswaarde wordt het herwaarderingsbedrag van de terreinen mee opgenomen in de aanschaffingswaarde. Voor de gebouwen wordt het herwaarderingsbedrag niet mee opgenomen in de aanschaffingswaarde.

NETTO-ACTIEF

De ontvangen investeringssubsidies en schenkingen werden geconverteerd voor zover het corresponderende actief werd geconverteerd. De verrekeningstermijn werd aangepast aan de afschrijvingstermijn van het corresponderende actief.

De voorzieningen voor risico's en kosten werden opnieuw geëvalueerd.

AFSCHRIJVINGSTERMIJNEN

Alle vermelde afschrijvingen zijn lineair

MATERIËLE VASTE ACTIVA	
<p>Terreinen</p> <p>Deze rubriek bevat naast de onbebouwde terreinen ook de gronden van wegen (wegzate), gebouwen, waterlopen en kunst(bouw)werken.</p> <p>De (afschrijfbare) <u>aanleg en uitrusting op terreinen</u> (bv. verharding, omheining, ...) wordt opgenomen onder de rubriek 'bebouwde terreinen'.</p>	10
<p>Gebouwen</p> <p><u>Onderhoudswerken aan gebouwen</u> die niet worden opgenomen in de exploitatie, worden over een kortere termijn afgeschreven. Deze termijn hangt af van de aard van het onderhoudswerk en de impact op de gebruikswaarde van het gebouw.</p>	33 jr 10 jr
<p>Wegen</p> <p>Onder <u>wegen</u> worden alle elementen van het weggennet opgenomen (verharding, slijtlaag, voetpaden, fietspaden, ...).</p> <p>Onder de <u>overige infrastructuur betreffende de wegen</u> worden onder meer straatmeubilair, verkeerssignalisatie, wegbeplanting, ... opgenomen.</p> <p><u>Onderhoudswerken aan wegen</u> die niet worden opgenomen in de exploitatie, worden over een kortere termijn afgeschreven. Deze termijn hangt af van de aard van het onderhoudswerk en de impact</p>	33jr 10 10jr

op de gebruikswaarde van de weg.	
<p>Waterlopen en waterbekkens</p> <p><u>Onderhoudswerken aan waterlopen en waterbekkens</u> die niet worden opgenomen in de exploitatie, worden over een kortere termijn afgeschreven. Deze termijn hangt af van de aard van het onderhoudswerk en de impact op de gebruikswaarde.</p>	<p>33 jr</p> <p>10 jr</p>
<p>Overige onroerende infrastructuur</p> <p>Onder overige onroerende infrastructuur worden onder meer het rioleringsnet, de openbare verlichting, nutsleidingen en kunst(bouw)werken opgenomen.</p> <p><u>Onderhoudswerken aan overige onroerende infrastructuur</u> die niet worden opgenomen in de exploitatie, worden over een kortere termijn afgeschreven. Deze termijn hangt af van de aard van het onderhoudswerk en de impact op de gebruikswaarde van de infrastructuur.</p>	<p>33jr</p> <p>10 jr</p>
<p>Installaties, machines en uitrusting</p> <p>Onder de installaties, machines en uitrusting wordt onder meer opgenomen werkmateriaal (boormachines, grasmachines, hakselaars, brandweer-helmen- en kledij, reanimatietoestellen, keukengerei, diepvriezers, koelkasten, uitrusting van RVT's ,...)</p>	<p>5 jr</p>
<p>Meubilair</p> <p>Onder meubilair wordt onder meer opgenomen kasten, stoelen, banken, bureaus,... in de mate dat ze niet onroerend door bestemming zijn</p>	<p>10 jr</p>

<p>Kantooruitrusting</p> <p>Onder kantooruitrusting wordt onder meer opgenomen faxtoestellen, kopieermachines, papiervernietigers, tv's, dvd-spelers, ...</p> <p>Gezien de snelle veroudering en technologische evolutie in het <u>informaticamaterieel</u> wordt deze rubriek over een kortere termijn afgeschreven. Informaticamateriaal bevat onder meer computers, computerschermen, beamers, laptops, ...</p>	<p>5 jr</p> <p>3 jr</p>
<p>Rollend materiaal</p> <p>Rollend materiaal bevat onder meer fietsen, vrachtwagens, tractoren en andere voertuigen en hun toebehoren.</p>	<p>5 jr</p>
<p>Kunstwerken (geen erfgoed)</p>	<p>-</p>
<p>Erfgoed</p> <ul style="list-style-type: none"> - gebruikt voor de uitvoering van 'opdrachten van het bestuur' - niet gebruikt voor de uitvoering van 'opdrachten van het bestuur' 	<p>Cfr. niet-erfgoed</p> <p>-</p>

IMMATERIËLE VASTE ACTIVA	
Kosten van onderzoek en ontwikkeling	5 jr
Concessies, octrooien, licenties, knowhow, merken en soortgelijke rechten	5 jr
Goodwill	5 jr
Plannen en studies	5 jr



Jaarrekening 2020

258 overzicht van de overgedragen kredieten in toepassing van art. 258 van het DLB

STAD Geraardsbergen
Weverijstraat 20
KBO: 0207485374

OCMW Geraardsbergen
Kattestraat 27
KBO: 0212213333

NIS-code 41018

Algemeen directeur : Veerle Alaert
Financieel directeur : Hans Suys

Afdrukdatum : 15/06/2021
Volgnummer Budgettaire boekhouding : 274341
Volgnummer Algemene boekhouding : 61984

UITTREKSEL UIT DE BESLUITEN VAN HET
COLLEGE VAN BURGEMEESTER EN SCHEPENEN VAN GERAARDSBERGEN
ZITTING VAN 29 MAART 2021

Aanwezig:

Guido De Padt, Burgemeester

Fernand Van Trimpont, Kristin Vangeyte, Veerle Mertens, Véronique Fontaine, Ann Panis,
Martine Duwyn, David Larmuseau, Schepenen

Veerle Alaert, Algemeen Directeur

Vaststellen overdracht van investeringskredieten en financiering van 2020 naar 2021

Feiten, context en argumentatie

Overwegende dat het artikel 258 van het Decreet Lokaal Bestuur bepaalt dat de niet-aangewende investerings- en financieringskredieten van Stad Geraardsbergen kunnen worden overgedragen;

Overwegende dat de overdracht van kredieten voor investeringen en financiering vóór 1 maart van het lopende boekjaar moet vastgesteld worden;

Gelet op het akkoord van Toezicht dd. 17/02/2021 om hiervoor uitstel te verlenen tot eind maart;

Gelet op de voorliggende lijst met de van het vorig boekjaar 2020 over te dragen gedeelten van kredieten voor investeringen en financiering van het meerjarenplan 2020-2025 van de Stad Geraardsbergen;

Juridisch kader

Gelet op het besluit van de Vlaamse regering van 30 maart 2018 betreffende de beleids- en beheerscyclus van de lokale en provinciale besturen;

Gelet op het ministerieel besluit van 26 juni 2018 tot vaststelling van de modellen en de nadere voorschriften van de beleidsrapporten, de rekeningenstelsels en de digitale rapportering van de beleids- en beheerscyclus van de lokale en de provinciale besturen;

Gelet op de omzendbrief KB/ABB 2019/4 over de strategische meerjarenplannen 2020-2025 van de lokale en provinciale besturen volgens de beleids- en beheerscyclus;

Gelet op het Decreet Lokaal Bestuur, meer bepaald art. 241, 250, 259 en 596;

Gelet op artikel 258 van het Decreet Lokaal Bestuur;

Financieel kader

De impact op de budgettaire resultaten wordt telkens geneutraliseerd in de mate dat er ook ontvangsten worden overgedragen.

De wijziging van het gecumuleerd budgettair resultaat vorig boekjaar in het lopend boekjaar zorgt ervoor dat de overdrachten geen impact hebben op de geraamde gecumuleerde en beschikbare budgettaire resultaten vanaf het lopend boekjaar in het huidige meerjarenplan 2020-2025.

Besluit

Enig artikel Het college stelt de voorgelegde lijst met de van het vorig boekjaar 2020 over te dragen gedeelten van kredieten voor investeringen en financiering van het meerjarenplan 2020-2025 van de stad Geraardsbergen vast.

Vastgesteld op 29 maart 2021

Namens het College van Burgemeester en Schepenen:

Algemeen Directeur
(get.)Veerle Alaert

Burgemeester
(get.)Guido De Padt

Voor eensluidend afschrift op 30 maart 2021
Bij delegatiebesluit van 1 maart 2019 door Algemeen directeur
de gemachtigde ambtenaar

Financieel directeur



Hans Suys

Boekj	Enti AR	Omschr. AR	Bitem	Omschr. Bitem	Kplaats	Actieplan	Actie	InvestEnveloppe	SubProject	Budgethou	U_O	Budget	Overdracht
2020 ST :	17200000	Leasingschulden en soortgelijke schuld	004000	Transacties in verband met de openbare schuld						ontv03	O	1.591.241,00 €	0,00 €
2020 ST :	49430004	Vorderingen wegens toegestane lening	003000	Financiële aangelegenheden						ontv03	O	212.941,98 €	0,00 €
2020 ST :	27100000	Onroerend erfgoed - gebouwen	082000	Deeltijds kunstonderwijs	KUNSTACAD	AP DUU 07	AC DUU 07 05	IP AP DUU 07	RESTAU F5	vdb	U	3.500,00 €	447,30 €
2020 ST :	24100000	Informaticamaterieel - gemeenschaps	051000	Nijverheid		AP ECO 04	AC ECO 04 06	IP AP ECO 04	PC	avlaethe	U	2.000,00 €	2.000,00 €
2020 ST :	22500000	Andere infrastructuur betreffende de	029000	Overige mobiliteit en verkeer		AP ECO 04	AC ECO 04 04	IP AP ECO 04	VEILIGPLAN	avlaethe	U	1.000,00 €	1.000,00 €
2020 ST :	22100000	Gebouwen - gemeenschapsgoederen	011904	Technische dienst		AP EVINFR 0	AC EVINFR 01	IP AP EVINFR 01	SLOTEN	dpl14	U	12.000,00 €	10.219,12 €
2020 ST :	22100000	Gebouwen - gemeenschapsgoederen	019000	Overig algemeen bestuur	KENNISCENTRU	AP EVINFR 0	AC EVINFR 04	IP AP EVINFR 04	BOUW F1	vdb	U	200.000,00 €	20.645,17 €
2020 ST :	22500000	Andere infrastructuur betreffende de	021000	Openbaar vervoer	BUSHALTE	AP MOB 02	AC MOB 02 05	IP AP MOB 02	BUSHOK	tdgeeter	U	5.000,00 €	4.582,55 €
2020 ST :	15000000	Investeringsubsidies en -schenkingen	020000	Wegen		AP MOB 03	AC MOB 03 02	IP AP MOB 03	TRAGE WEG	dpl14	O	30.000,00 €	30.000,00 €
2020 ST :	22400000	Wegen	020000	Wegen		AP MOB 04	AC MOB 04 04	IP AP MOB 04	ONDERHOUD	dpl14	U	460.000,00 €	0,00 €
2020 ST :	22400000	Wegen	020000	Wegen		AP MOB 07	AC MOB 07 02	IP AP MOB 07	N495 VIANE	vdb	U	50.000,00 €	22.548,39 €
2020 ST :	24300000	Rollend materieel - gemeenschapsgoe	011907	Patrimoniumbeheer		AP MOB 09	AC MOB 09 01	IP AP MOB 09	VOERTUIGEN	dpl14	U	25.000,00 €	1.979,99 €
2020 ST :	24300000	Rollend materieel - gemeenschapsgoe	011910	Logistiek		AP MOB 09	AC MOB 09 01	IP AP MOB 09	VOERTUIGEN	dpl14	U	95.000,00 €	0,00 €
2020 ST :	24300000	Rollend materieel - gemeenschapsgoe	020000	Wegen		AP MOB 09	AC MOB 09 01	IP AP MOB 09	VOERTUIGEN	dpl14	U	86.000,00 €	86.000,00 €
2020 ST :	15000000	Investeringsubsidies en -schenkingen	034000	Aankoop, inrichting en beheer van natuur		AP RO 04	AC RO 04 01	IP AP RO 04	BEHEERPLAN	dddobbel	O	4.000,00 €	4.000,00 €
2020 ST :	21400000	Plannen en studies	034000	Aankoop, inrichting en beheer van natuur		AP RO 04	AC RO 04 01	IP AP RO 04	BEHEERPLAN	dddobbel	U	30.000,00 €	21.226,29 €
2020 ST :	22000000	Terreinen - gemeenschapsgoederen	068000	Groene ruimte	DEN BLEEK	AP RO 05	AC RO 05 11	IP AP RO 05	RENOVATIE	dddobbel	U	100.000,00 €	95.440,21 €
2020 ST :	22000000	Terreinen - gemeenschapsgoederen	068000	Groene ruimte	ABDIJPARK	AP RO 05	AC RO 05 12	IP AP RO 05	RENOVATIE	vdb	U	500.000,00 €	260.073,86 €
2020 ST :	22000000	Terreinen - gemeenschapsgoederen	099000	Begraafplaatsen		AP RO 05	AC RO 05 07	IP AP RO 05	RENOVATIE	dpl14	U	25.000,00 €	2.728,74 €
2020 ST :	24100000	Informaticamaterieel - gemeenschaps	062900	Overig woonbeleid		AP WOH 02	AC WOH 02 03	IP AP WOH 02	PC	jdbrake	U	2.000,00 €	2.000,00 €
2020 ST :	23000000	Niet-medische installaties, machines	013000	Administratieve dienstverlening				IP BURGERZAKEN	BALDAKIJN	cdbeck	U	2.000,00 €	2.000,00 €
2020 ST :	26500000	Kunstwerken (niet erfgoed)	073900	Overig kunst- en cultuurbeleid				IP CULTUUR	KUNST	rina	U	10.000,00 €	10.000,00 €
2020 ST :	27500000	Roerend erfgoed	072900	Overig beleid inzake het erfgoed		AP CULERF C	AC CULERF 01	IP CULTUUR	REST REUS	rina	U	15.500,00 €	0,00 €
2020 ST :	21400000	Plannen en studies	070100	Cultuurcentrum	KOETSENHUIS			IP CULTUUR	RESTAU F2	vdb	U	15.000,00 €	15.000,00 €
2020 ST :	22100000	Gebouwen - gemeenschapsgoederen	070000	Musea	MUSEUM			IP CULTUUR	VASTGOED	vdb	O	-410.000,00 €	-410.000,00 €
2020 ST :	66410000	Nominatieve investeringsubsidies	079000	Erediensten	KFGRIM			IP EREDIENSTEN	KERKFABR	ontv03	U	40.000,00 €	40.000,00 €
2020 ST :	66410000	Nominatieve investeringsubsidies	079000	Erediensten	KFGERA			IP EREDIENSTEN	KERKFABR	ontv03	U	110.498,63 €	82.296,37 €
2020 ST :	66410000	Nominatieve investeringsubsidies	079000	Erediensten	KFNEDE			IP EREDIENSTEN	KERKFABR	ontv03	U	30.933,58 €	27.610,82 €
2020 ST :	66410000	Nominatieve investeringsubsidies	079000	Erediensten	KFONKE			IP EREDIENSTEN	KERKFABR	ontv03	U	453.000,00 €	453.000,00 €
2020 ST :	66410000	Nominatieve investeringsubsidies	079000	Erediensten	KFOPHA			IP EREDIENSTEN	KERKFABR	ontv03	U	20.000,00 €	20.000,00 €
2020 ST :	66410000	Nominatieve investeringsubsidies	079000	Erediensten	KFOVER			IP EREDIENSTEN	KERKFABR	ontv03	U	40.000,00 €	40.000,00 €
2020 ST :	24000000	Meubilair - gemeenschapsgoederen	071900	Overige evenementen				IP EVENEMENTEN	BUREAUMEUB	jeheyman	U	4.800,00 €	0,00 €
2020 ST :	22800000	Andere onroerende infrastructuur	071900	Overige evenementen	STROOMKAST			IP EVENEMENTEN	STROOMKAST	vdb	U	5.000,00 €	5.000,00 €
2020 ST :	23000000	Niet-medische installaties, machines	071900	Overige evenementen				IP EVENEMENTEN	UITRUSTING	jeheyman	U	17.500,00 €	15.028,57 €
2020 ST :	23000000	Niet-medische installaties, machines	071100	Openlucht recreatie		AP JD 04	AC JD 04 02	IP GROENRECREA	SPEELTOEST	bdsmet	U	13.000,00 €	0,00 €
2020 ST :	66410000	Nominatieve investeringsubsidies	041000	Brandweer				IP HULPDIENSTEN	HVZ	ontv03	U	252.309,16 €	0,00 €
2020 ST :	66410000	Nominatieve investeringsubsidies	040000	Politiediensten				IP HULPDIENSTEN	PZ	ontv03	U	391.000,00 €	0,00 €
2020 ST :	21100000	Licenties	011901	ICT				IP ICT	BEELDDATA	jdesmet	U	9.000,00 €	9.000,00 €
2020 ST :	24000000	Meubilair - gemeenschapsgoederen	011901	ICT				IP ICT	BUREAUMEUB	jdesmet	U	3.033,32 €	0,00 €
2020 ST :	24100000	Informaticamaterieel - gemeenschaps	068000	Groene ruimte	ABDIJPARK	AP ICT 03	AC ICT 03 01	IP ICT	CAM BEWAK	jdesmet	U	81.500,00 €	15.752,46 €
2020 ST :	21100000	Licenties	011901	ICT		AP ICT 06	AC ICT 06 12	IP ICT	CLOUD MIGR	jdesmet	U	5.000,00 €	3.598,95 €
2020 ST :	21100000	Licenties	011901	ICT		AP ICT 06	AC ICT 06 11	IP ICT	CLOUD SERV	jdesmet	U	5.000,00 €	4.019,26 €
2020 ST :	21100000	Licenties	011901	ICT		AP ICT 06	AC ICT 06 15	IP ICT	DATACENTER	jdesmet	U	40.000,00 €	18.411,79 €
2020 ST :	21100000	Licenties	011901	ICT		AP ICT 06	AC ICT 06 19	IP ICT	GIS CLOUD	jdesmet	U	900,00 €	900,00 €
2020 ST :	21100000	Licenties	011100	Fiscale en financiële diensten		AP ICT 02	AC ICT 02 01	IP ICT	INT BBC	ontv03	U	8.000,00 €	8.000,00 €
2020 ST :	21100000	Licenties	011901	ICT		AP ICT 01	AC ICT 01 04	IP ICT	OFFICE 365	jdesmet	U	3.000,00 €	0,00 €

Boekj	Enti AR	Omschr. AR	Bitem	Omschr. Bitem	Kplaats	Actieplan	Actie	InvestEnveloppe	SubProject	Budgethou U_ O	Budget	Overdracht
2020 ST :	24100000	Informaticamaterieel - gemeenschaps,	011901	ICT		AP ICT 01	AC ICT 01 06	IP ICT	PC	jdesmet U	72.000,00 €	0,00 €
2020 ST :	24100000	Informaticamaterieel - gemeenschaps,	050000	Handel en middenstand		AP ECO 02	AC ECO 02 05	IP ICT	PC	avlaethe U	2.000,00 €	2.000,00 €
2020 ST :	24100000	Informaticamaterieel - gemeenschaps,	060000	Ruimtelijke planning				IP ICT	PC	davinavb U	4.000,00 €	0,00 €
2020 ST :	24100000	Informaticamaterieel - gemeenschaps,	071900	Overige evenementen		AP ICT 01	AC ICT 01 06	IP ICT	PC	jeheyman U	2.000,00 €	0,00 €
2020 ST :	24100000	Informaticamaterieel - gemeenschaps,	090999	Overig sociaal beleid		AP SAM 11	AC SAM 11 02	IP ICT	PC	jdbrake U	2.000,00 €	2.000,00 €
2020 ST :	24600000	Informaticamaterieel - bedrijfsmatige	082000	Deeltijds kunstonderwijs		AP ICT 01	AC ICT 01 09	IP ICT	PC	mvdborre U	15.000,00 €	15.000,00 €
2020 ST :	24100000	Informaticamaterieel - gemeenschaps,	011911	Onthaal	AC			IP ICT	RENOVATIE	cdbeck U	4.300,00 €	0,00 €
2020 ST :	21100000	Licenties	011100	Fiscale en financiële diensten				IP ICT	SOFTWARE	ontv03 U	1.400,00 €	449,87 €
2020 ST :	21100000	Licenties	011200	Personeelsdienst en vorming				IP ICT	SOFTWARE	eherrego U	78.045,00 €	12.100,00 €
2020 ST :	21100000	Licenties	011300	Archief		AP ICT 01	AC ICT 01 02	IP ICT	SOFTWARE	adw U	2.575,00 €	2.575,00 €
2020 ST :	21100000	Licenties	011904	Technische dienst				IP ICT	SOFTWARE	dpl14 U	1.300,00 €	0,00 €
2020 ST :	21100000	Licenties	060000	Ruimtelijke planning				IP ICT	SOFTWARE	davinavb U	9.000,00 €	3.598,95 €
2020 ST :	24100000	Informaticamaterieel - gemeenschaps,	060001	Handhaving				IP ICT	TABLET	rghijzel U	3.000,00 €	0,00 €
2020 ST :	21100000	Licenties	011901	ICT		AP ICT 01	AC ICT 01 31	IP ICT	TRIFINANCE	jdesmet U	18.000,00 €	2.826,60 €
2020 ST :	24100000	Informaticamaterieel - gemeenschaps,	010000	Politieke organen	STADHUIS			IP ICT	UITRUSTING	per06 U	30.585,00 €	0,00 €
2020 ST :	24100000	Informaticamaterieel - gemeenschaps,	011901	ICT				IP ICT	UITRUSTING	jdesmet U	2.100,00 €	0,00 €
2020 ST :	24600000	Informaticamaterieel - bedrijfsmatige	082000	Deeltijds kunstonderwijs	GASTHUISSTR 2	AP ICT 06	AC ICT 06 03	IP ICT	UITRUSTING	mvdborre U	2.500,00 €	2.500,00 €
2020 ST :	24100000	Informaticamaterieel - gemeenschaps,	011901	ICT		AP ICT 04	AC ICT 04 03	IP ICT	WIFI	jdesmet U	5.000,00 €	4.796,72 €
2020 ST :	24000000	Meubilair - gemeenschapsgoederen	075200	Infrastructuur en faciliteiten t.b.h. kinderen en jongeren				IP JEUGD	BUREAUMEUB	bdsmet U	1.000,00 €	0,00 €
2020 ST :	24000000	Meubilair - gemeenschapsgoederen	075900	Overige activiteiten met betrekking tot jeugd				IP JEUGD	BUREAUMEUB	bdsmet U	3.000,00 €	0,00 €
2020 ST :	23000000	Niet-medische installaties, machines e	075100	Gemeentelijke dienstverlening gericht op		AP JD 01	AC JD 01 01	IP JEUGD	UITRUSTING	bdsmet U	500,00 €	0,00 €
2020 ST :	21400000	Plannen en studies	082000	Deeltijds kunstonderwijs	KUNSTACAD			IP KUNSTACAD	BEHEERPLAN	vdb U	2.344,20 €	0,00 €
2020 ST :	24500000	Meubilair - bedrijfsmatige MVA	082000	Deeltijds kunstonderwijs				IP KUNSTACAD	DIENSTMEUB	mvdborre U	5.000,00 €	0,00 €
2020 ST :	23500000	Niet-medische installaties, machines e	082000	Deeltijds kunstonderwijs				IP KUNSTACAD	LESMAT	mvdborre U	35.000,00 €	16.447,21 €
2020 ST :	27100000	Onroerend erfgoed - gebouwen	082000	Deeltijds kunstonderwijs	KUNSTACAD	AP KA 01	AC KA 01 01	IP KUNSTACAD	RENOVATIE	vdb U	60.000,00 €	19.884,48 €
2020 ST :	15000000	Investeringssubsidies en -schenkingen	082000	Deeltijds kunstonderwijs	KUNSTACAD			IP KUNSTACAD	RESTAU F4	vdb O	23.020,00 €	23.020,00 €
2020 ST :	23500000	Niet-medische installaties, machines e	082000	Deeltijds kunstonderwijs				IP KUNSTACAD	UITRUSTING	mvdborre U	6.000,00 €	3.207,49 €
2020 ST :	21400000	Plannen en studies	029000	Overige mobiliteit en verkeer				IP MOBILITEIT	MOBILPLAN	tdgeeter U	17.500,00 €	166,75 €
2020 ST :	22500000	Andere infrastructuur betreffende de	029000	Overige mobiliteit en verkeer				IP MOBILITEIT	N495 AKREN	vdb O	11.000,00 €	1.100,55 €
2020 ST :	22800000	Andere onroerende infrastructuur	022000	Parkeren				IP MOBILITEIT	PARKEERSYS	tdgeeter U	5.000,00 €	5.000,00 €
2020 ST :	23000000	Niet-medische installaties, machines e	090401	Netwerkt				IP NETWERKT	UITRUSTING	dpl14 U	5.000,00 €	0,00 €
2020 ST :	22100000	Gebouwen - gemeenschapsgoederen	070500	Gemeenschapscentrum	HASLUD			IP OVERIGPATRIM	DAK	dpl14 U	3.000,00 €	0,00 €
2020 ST :	22100000	Gebouwen - gemeenschapsgoederen	019000	Overig algemeen bestuur	AC			IP OVERIGPATRIM	KEUKEN	sec01 U	7.500,00 €	0,00 €
2020 ST :	22100000	Gebouwen - gemeenschapsgoederen	019000	Overig algemeen bestuur	STADHUIS			IP OVERIGPATRIM	LIFT	vdb U	5.275,69 €	3.385,30 €
2020 ST :	22100000	Gebouwen - gemeenschapsgoederen	011911	Onthaal	AC			IP OVERIGPATRIM	RENOVATIE	cdbeck U	20.000,00 €	17.001,28 €
2020 ST :	21400000	Plannen en studies	031000	Beheer van regen- en afvalwater				IP RIOLERING	BENEDENSTR	vdb U	50.000,00 €	50.000,00 €
2020 ST :	22700000	Riolering en afvalwaterzuivering	031000	Beheer van regen- en afvalwater				IP RIOLERING	BUIZEMONT	vdb U	130.000,00 €	9.671,65 €
2020 ST :	22700000	Riolering en afvalwaterzuivering	031000	Beheer van regen- en afvalwater				IP RIOLERING	HOOG WATER	vdb U	1.655,00 €	1.655,00 €
2020 ST :	21400000	Plannen en studies	031000	Beheer van regen- en afvalwater				IP RIOLERING	MIJNWERKER	vdb U	0,00 €	0,00 €
2020 ST :	21400000	Plannen en studies	031000	Beheer van regen- en afvalwater				IP RIOLERING	N42 ASTRID	vdb U	50.000,00 €	50.000,00 €
2020 ST :	22700000	Riolering en afvalwaterzuivering	031000	Beheer van regen- en afvalwater				IP RIOLERING	ONDERHOUD	vdb U	106.525,46 €	78.270,47 €
2020 ST :	22700000	Riolering en afvalwaterzuivering	031000	Beheer van regen- en afvalwater				IP RIOLERING	OUDE STWG	vdb U	10.000,00 €	3.587,85 €
2020 ST :	22700000	Riolering en afvalwaterzuivering	031000	Beheer van regen- en afvalwater				IP RIOLERING	PACHTGUIL	vdb U	350.000,00 €	158.592,72 €
2020 ST :	66400000	Toegestane investeringssubsidies	031000	Beheer van regen- en afvalwater				IP RIOLERING	PRIV AFKOP	vdb U	23.000,00 €	14.879,38 €
2020 ST :	21400000	Plannen en studies	031000	Beheer van regen- en afvalwater				IP RIOLERING	VLOERZEGEM	vdb U	25.000,00 €	25.000,00 €
2020 ST :	21400000	Plannen en studies	031000	Beheer van regen- en afvalwater				IP RIOLERING	WALLESTR	vdb U	5.000,00 €	5.000,00 €

Boekjaar	Enti AR	Omschr. AR	Biitem	Omschr. Biitem	Kplaats	Actieplan	Actie	InvestEnveloppe	SubProject	Budgethou	U_O	Budget	Overdracht
2020	ST : 22700000	Riolering en afvalwaterzuivering	031000	Beheer van regen- en afvalwater				IP RIOLERING	WALLESTR	vdb	U	0,00 €	0,00 €
2020	ST : 23100000	Medische installaties, machines en uit	098500	Gezondheids promotie en ziektepreventie		AP SAM 13	AC SAM 13 02	IP SAMENLEVING	AED	jdbrake	U	3.000,00 €	0,00 €
2020	ST : 66400000	Toegestane investeringssubsidies	088900	Ondersteunende diensten voor het algemeen onderwijsbeleid				IP SAMENLEVING	SCHOOL	jdbrake	U	15.000,00 €	0,00 €
2020	ST : 66400000	Toegestane investeringssubsidies	088900	Ondersteunende diensten voor het algem		AP LB 03	AC LB 03 01	IP SAMENLEVING	SCHOOL	jdbrake	U	0,00 €	0,00 €
2020	ST : 22910000	Gebouwen - bedrijfsmatige MVA	074200	Sportinfrastructuur	VELDMUIS			IP SPORT	ERFPACHT	vdb	O	-7.220.000,00 €	-7.220.000,00 €
2020	ST : 22900000	Terreinen - bedrijfsmatige MVA	074200	Sportinfrastructuur	VELDMUIS			IP SPORT	RENOVATIE	vdb	U	18.000,00 €	5.647,13 €
2020	ST : 22910000	Gebouwen - bedrijfsmatige MVA	074200	Sportinfrastructuur	VELDMUIS			IP SPORT	RENOVATIE	vdb	U	1.000,00 €	76,08 €
2020	ST : 21400000	Plannen en studies	060000	Ruimtelijke planning		AP RO 02	AC RO 02 03	IP STEDENBOUW	RUP	davinavb	U	29.000,00 €	23.288,00 €
2020	ST : 24000000	Meubilair - gemeenschapsgoederen	011904	Technische dienst				IP TECHNDIENST	BUREAUMEUB	dpl14	U	5.400,00 €	423,11 €
2020	ST : 28800000	Borgtochten betaald in contanten	011904	Technische dienst				IP TECHNDIENST	OBU	dpl14	U	2.160,00 €	0,00 €
2020	ST : 22100000	Gebouwen - gemeenschapsgoederen	011904	Technische dienst	STADSMAGAZIJN			IP TECHNDIENST	RENOVATIE	dpl14	U	1.000,00 €	0,00 €
2020	ST : 23000000	Niet-medische installaties, machines en	011904	Technische dienst				IP TECHNDIENST	UITRUSTING	dpl14	U	10.000,00 €	1.518,20 €
2020	ST : 21400000	Plannen en studies	020000	Wegen				IP WEGEN	ONDERHOUD	dpl14	U	5.500,00 €	0,00 €
2020	ST : 22500000	Andere infrastructuur betreffende de	067000	Straatverlichting				IP WEGEN	OV	ontv03	O	-1.314.508,00 €	0,00 €
2020	ST : 22500000	Andere infrastructuur betreffende de	067000	Straatverlichting	OV	AP DUU 02	AC DUU 02 01	IP WEGEN	OV	vdb	U	116.945,11 €	0,00 €
2020	ST : 25000000	Terreinen en gebouwen in leasing of o	067000	Straatverlichting				IP WEGEN	OV	ontv03	U	1.591.241,00 €	0,00 €
2020	ST : 28100000	Belangen in IGS en soortgelijke entitei	067000	Straatverlichting				IP WEGEN	OV	ontv03	O	-82.157,00 €	0,00 €
2020	ST : 28110000	Belangen in IGS en soortgelijke entitei	067000	Straatverlichting				IP WEGEN	OV	ontv03	U	985.881,00 €	0,00 €
2020	ST : 22100000	Gebouwen - gemeenschapsgoederen	062900	Overig woonbeleid	WEVERIJSTR81			IP WONEN	ERFPACHT	vdb	O	-245.000,00 €	-245.000,00 €

UITTREKSEL UIT DE BESLUITEN VAN HET
VAST BUREAU VAN GERAARDSBERGEN
ZITTING VAN 29 MAART 2021

Aanwezig:

Guido De Padt, Voorzitter

Fernand Van Trimpont, Kristin Vangeyte, Veerle Mertens, Véronique Fontaine, Ann Panis,
Martine Duwyn, David Larmuseau, Schepenen

Veerle Alaert, Algemeen Directeur

Vaststellen overdracht van investeringskredieten en financiering van 2020 naar 2021

Feiten, context en argumentatie

Overwegende dat het artikel 258 van het Decreet Lokaal Bestuur bepaalt dat de niet-aangewende investerings- en financieringskredieten van het OCMW Geraardsbergen kunnen worden overgedragen;

Overwegende dat de overdracht van kredieten voor investeringen en financiering vóór 1 maart van het lopende boekjaar moet vastgesteld worden;

Gezien het akkoord van Toezicht dd. 17/02/2021 om hiervoor uitstel te verlenen tot eind maart.

Gelet op de voorliggende lijst met de van het vorig boekjaar 2020 over te dragen gedeelten van kredieten voor investeringen en financiering van het meerjarenplan 2020-2025 van het OCMW Geraardsbergen;

Juridisch kader

Gelet op het besluit van de Vlaamse regering van 30 maart 2018 betreffende de beleids- en beheerscyclus van de lokale en provinciale besturen;

Gelet op het ministerieel besluit van 26 juni 2018 tot vaststelling van de modellen en de nadere voorschriften van de beleidsrapporten, de rekeningenstelsels en de digitale rapportering van de beleids- en beheerscyclus van de lokale en de provinciale besturen;

Gelet op de omzendbrief KB/ABB 2019/4 over de strategische meerjarenplannen 2020-2025 van de lokale en provinciale besturen volgens de beleids- en beheerscyclus;

Gelet op het Decreet Lokaal Bestuur, meer bepaald art. 241, 250, 259 en 596;

Gelet op artikel 258 van het Decreet Lokaal Bestuur;

Financieel kader

De impact op de budgettaire resultaten wordt telkens geneutraliseerd in de mate dat er ook ontvangsten worden overgedragen.

De wijziging van het gecumuleerd budgettair resultaat vorig boekjaar in het lopend boekjaar zorgt ervoor dat de overdrachten geen impact hebben op de geraamde gecumuleerde en beschikbare budgettaire resultaten vanaf het lopend boekjaar in het huidige meerjarenplan 2020-2025.

Besluit

Enig artikel. Het vast bureau stelt de voorgelegde lijst met de van het vorig boekjaar 2020 over te dragen gedeelten van kredieten voor investeringen en financiering van het meerjarenplan 2020-2025 van het OCMW Geraardsbergen vast.

Vastgesteld op 29 maart 2021

Namens het Vast Bureau:

Algemeen Directeur
(get.)Veerle Alaert

Voorzitter
(get.)Guido De Padt

Voor eensluidend afschrift op 30 maart 2021
Bij delegatiebesluit van 1 maart 2019 door Algemeen directeur
de gemachtigde ambtenaar

Financieel directeur



Hans Suys

Boekja: Entit AR	Omschr. AR	Bitem	Kplaats	Actieplan	Actie	InvestEnveloppe	SubProject	Budgethou U_O	Budget	Overdracht
2020 OC : 17800000	Borgtochten ontvangen in contanten	005000	GARGROTEWEG					nhkd O	2.471,00 €	0,00 €
2020 OC : 17800000	Borgtochten ontvangen in contanten	090400		AP LB 01	AC LB 01 01			socmdn O	200,00 €	0,00 €
2020 OC : 17800000	Borgtochten ontvangen in contanten	094501	KDV					socdsv O	1.600,00 €	0,00 €
2020 OC : 24100000	Informaticamaterieel - gemeenschapsgoederen	090400		AP SD 05	AC SD 05 01	IP AP SD 05	PC	socmdn U	3.500,00 €	0,00 €
2020 OC : 23000000	Niet-medische installaties, machines en uitrusting - gemeenschapsgoederen	090902		AP WD 01	AC WD 01 01	IP AP WD 01	UITRUSTING	socdnn U	25.000,00 €	7.282,16 €
2020 OC : 24300000	Rollend materieel - gemeenschapsgoederen	090902		AP WD 01	AC WD 01 01	IP AP WD 01	VOERTUIGEN	socdnn U	30.000,00 €	30.000,00 €
2020 OC : 22910000	Gebouwen - bedrijfsmatige MVA	095301	DENDEROORD			IP DENDEROORD	ALARMCENTR	nhjs U	5.105,00 €	5.104,99 €
2020 OC : 22910000	Gebouwen - bedrijfsmatige MVA	095301	DENDEROORD			IP DENDEROORD	GORDIJNEN	nhjs U	35.000,00 €	35.000,00 €
2020 OC : 22910000	Gebouwen - bedrijfsmatige MVA	095301	DENDEROORD			IP DENDEROORD	LICHT	nhjs U	120.000,00 €	120.000,00 €
2020 OC : 22910000	Gebouwen - bedrijfsmatige MVA	095301	DENDEROORD			IP DENDEROORD	LIFT	nhjs U	120.000,00 €	0,00 €
2020 OC : 22910000	Gebouwen - bedrijfsmatige MVA	095301	DENDEROORD			IP DENDEROORD	TRAPHAL	nhjs U	19.520,00 €	19.520,00 €
2020 OC : 23000000	Niet-medische installaties, machines en uitrusting - gemeenschapsgoederen	011903				IP DENDEROORD	UITRUSTING	nhjs U	5.000,00 €	5.000,00 €
2020 OC : 23500000	Niet-medische installaties, machines en uitrusting - bedrijfsmatige MVA	095301				IP DENDEROORD	UITRUSTING	nhjs U	8.378,71 €	0,00 €
2020 OC : 23600000	Medische installaties, machines en uitrusting - bedrijfsmatige MVA	095301				IP DENDEROORD	UITRUSTING	nhjs U	30.105,37 €	8.382,52 €
2020 OC : 24000000	Meubilair - gemeenschapsgoederen	094400				IP HUIS VH KIND	DIENSTMEUB	Llibaers U	3.000,00 €	1.177,33 €
2020 OC : 22100000	Gebouwen - gemeenschapsgoederen	094400	CW			IP HUIS VH KIND	RENOVATIE	Llibaers U	3.000,00 €	3.000,00 €
2020 OC : 66400000	Toegestane investeringssubsidies	094400				IP HUIS VH KIND	SCHOOL	Llibaers U	15.000,00 €	5.000,00 €
2020 OC : 21100000	Licenties	094400				IP HUIS VH KIND	SOFTWARE	Llibaers U	2.500,00 €	3.291,20 €
2020 OC : 24000000	Meubilair - gemeenschapsgoederen	011901				IP ICT	BUREAUMEUB	jdesmet U	3.033,32 €	3.033,32 €
2020 OC : 21100000	Licenties	011901		AP ICT 06	AC ICT 06 11	IP ICT	CLOUD SERV	jdesmet U	2.634,39 €	1.937,94 €
2020 OC : 21100000	Licenties	090099				IP ICT	CRM	socdevc U	3.000,00 €	0,00 €
2020 OC : 21100000	Licenties	011901		AP ICT 06	AC ICT 06 15	IP ICT	DATACENTER	jdesmet U	25.000,00 €	2.141,06 €
2020 OC : 21100000	Licenties	011901		AP ICT 01	AC ICT 01 04	IP ICT	OFFICE 365	jdesmet U	3.000,00 €	3.000,00 €
2020 OC : 24100000	Informaticamaterieel - gemeenschapsgoederen	011901		AP ICT 01	AC ICT 01 06	IP ICT	PC	jdesmet U	50.000,00 €	49.500,10 €
2020 OC : 24100000	Informaticamaterieel - gemeenschapsgoederen	090001				IP ICT	PC	socdis U	3.000,00 €	1.645,44 €
2020 OC : 24100000	Informaticamaterieel - gemeenschapsgoederen	090002				IP ICT	PC	socmdn U	1.500,00 €	0,00 €
2020 OC : 24100000	Informaticamaterieel - gemeenschapsgoederen	090099				IP ICT	PC	socdevc U	1.500,00 €	0,00 €
2020 OC : 24100000	Informaticamaterieel - gemeenschapsgoederen	093000				IP ICT	PC	socdis U	1.500,00 €	0,00 €
2020 OC : 21100000	Licenties	011100				IP ICT	SOFTWARE	ontv03 U	1.900,00 €	1.900,00 €
2020 OC : 21100000	Licenties	011300		AP ICT 01	AC ICT 01 02	IP ICT	SOFTWARE	adw U	2.575,00 €	2.575,00 €
2020 OC : 24500000	Meubilair - bedrijfsmatige MVA	094501				IP KDV	DIENSTMEUB	socdsv U	500,00 €	500,00 €
2020 OC : 22910000	Gebouwen - bedrijfsmatige MVA	094501	KDV			IP KDV	RENOVATIE	socdsv U	6.500,00 €	0,00 €
2020 OC : 23500000	Niet-medische installaties, machines en uitrusting - bedrijfsmatige MVA	094501				IP KDV	SPEELTOEST	socdsv U	1.000,00 €	1.000,00 €
2020 OC : 22100000	Gebouwen - gemeenschapsgoederen	095100	MARETAK B			IP MARETAK	AFSLUITING	nhkd U	10.500,00 €	0,00 €
2020 OC : 22910000	Gebouwen - bedrijfsmatige MVA	095202	MARETAK B			IP MARETAK	DAK	nhkd U	10.000,00 €	0,00 €
2020 OC : 22910000	Gebouwen - bedrijfsmatige MVA	095201	MARETAK A			IP MARETAK	LIFT	nhkd U	35.000,00 €	35.000,00 €
2020 OC : 22910000	Gebouwen - bedrijfsmatige MVA	095201	MARETAK A			IP MARETAK	RAMEN	nhkd U	25.000,00 €	0,00 €
2020 OC : 23000000	Niet-medische installaties, machines en uitrusting - gemeenschapsgoederen	095100				IP MARETAK	UITRUSTING	nhkd U	4.000,00 €	0,00 €
2020 OC : 23500000	Niet-medische installaties, machines en uitrusting - bedrijfsmatige MVA	095201				IP MARETAK	UITRUSTING	nhkd U	1.500,00 €	0,00 €
2020 OC : 26100000	Gebouwen - overige MVA	005000				IP OVERIGPATRIM	VASTGOED	vdb O	-292.000,00 €	0,00 €
2020 OC : 23500000	Niet-medische installaties, machines en uitrusting - bedrijfsmatige MVA	095302				IP POPULIER	UITRUSTING	nhkd U	5.000,00 €	471,90 €
2020 OC : 23600000	Medische installaties, machines en uitrusting - bedrijfsmatige MVA	095302				IP POPULIER	UITRUSTING	nhkd U	27.000,00 €	0,00 €
2020 OC : 24000000	Meubilair - gemeenschapsgoederen	090099				IP SOCDIENST	BUREAUMEUB	socdevc U	2.000,00 €	0,00 €
2020 OC : 24000000	Meubilair - gemeenschapsgoederen	093000				IP SOCDIENST	DIENSTMEUB	socdis U	0,00 €	0,00 €
2020 OC : 15000000	Investeringsubsidies en -schenkingen in kapitaal met vordering op korte termijn	090400	RM_FIETS	AP LB 01	AC LB 01 01	IP SOCDIENST	VOERTUIGEN	socmdn O	30.000,00 €	0,00 €
2020 OC : 24300000	Rollend materieel - gemeenschapsgoederen	090400	RM_FIETS	AP LB 01	AC LB 01 01	IP SOCDIENST	VOERTUIGEN	socmdn U	30.000,00 €	15.384,91 €



Boekjaar 2020 in grafiek

Exploitatie-uitgaven boekjaar 2020 in evolutie en grafiek

Exploitatie-ontvangsten boekjaar 2020 in evolutie en grafiek

Investeringsuitgaven boekjaar 2020 in evolutie en grafiek

Investeringsontvangsten boekjaar 2020 in evolutie en grafiek

Balans boekjaar 2020 in grafiek



Jaarrekening 2020

Boekjaar 2020 in grafiek

STAD Geraardsbergen
Weverijstraat 20
KBO: 0207485374

OCMW Geraardsbergen
Kattestraat 27
KBO: 0212213333

NIS-code 41018

Algemeen directeur : Veerle Alaert
Financieel directeur : Hans Suys

Afdrukdatum : 15/06/2021
Volgnummer Budgettaire boekhouding : 274341
Volgnummer Algemene boekhouding : 61984



Jaarrekening 2020

Exploitatieuitgaven boekjaar 2020 in evolutie en grafiek

STAD Geraardsbergen
Weverijstraat 20
KBO: 0207485374

OCMW Geraardsbergen
Kattestraat 27
KBO: 0212213333

NIS-code 41018

Algemeen directeur : Veerle Alaert
Financieel directeur : Hans Suys

Afdrukdatum : 15/06/2021
Volgnummer Budgettaire boekhouding : 274341
Volgnummer Algemene boekhouding : 61984



Jaarrekening 2020

Exploitatieverrichtingen per beleidsveld

Uitgaven

STAD Geraardsbergen
Weverijstraat 20
KBO: 0207485374

OCMW Geraardsbergen
Kattestraat 27
KBO: 0212213333

NIS-code 41018

Algemeen directeur : Veerle Alaert
Financieel directeur : Hans Suys

Afdrukdatum : 15/06/2021
Volgnummer Budgettaire boekhouding : 274341
Volgnummer Algemene boekhouding : 61984

31/12/2020

31/12/2019

I. EXPLOITATIE-UITGAVEN	Code	52.056.573	52.084.295
A. Operationele uitgaven	60/4	50.879.751	51.028.566
1. Goederen en diensten	60/1	10.483.822	10.612.975
0300 Ophalen en verwerken van huishoudelijk afval		2.705.087	2.554.883
0119 Overige algemene diensten		1.958.751	3.211.116
0953 Woon- en zorgcentra		1.078.339	988.901
0190 Overig algemeen bestuur		556.432	59.238
0670 Straatverlichting		360.257	421.796
0820 Deeltijds kunstonderwijs		323.532	343.729
0130 Administratieve dienstverlening		305.277	55.172
0112 Personeelsdienst en vorming		296.079	131.754
0200 Wegen		234.926	226.815
**** Overige beleidsvelden		2.665.142	2.619.571
2. Bezoldigingen, sociale lasten en pensioenen	62	28.545.262	28.317.402
0953 Woon- en zorgcentra		8.678.835	8.359.381
0119 Overige algemene diensten		4.787.347	5.572.805
0900 Sociale bijstand		1.450.882	1.400.612
0904 Activering van tewerkstelling		1.094.350	1.161.807
0111 Fiscale en financiële diensten		1.093.176	1.134.793
0190 Overig algemeen bestuur		919.045	824.330
0100 Politieke organen		816.246	833.699
0680 Groene ruimte		760.051	
0945 Kinderopvang		616.231	610.516
**** Overige beleidsvelden		8.329.098	8.419.459
3. Individuele hulpverlening door het O.C.M.W.	648	4.157.027	3.677.523
4. Toegestane werkingssubsidies	649	7.498.928	7.892.500
0400 Politiediensten		4.152.423	4.662.385
0410 Brandweer		1.263.024	1.082.493
0701 Cultuurcentrum		653.656	
0790 Erediensten		372.295	405.879
0982 Ziekenhuizen		227.795	102.034
0020 Fiscale aangelegenheden		225.450	219.215
0740 Sportsector- en verenigingsondersteuning		141.102	73.429
0985 Gezondheidspromotie en ziektepreventie		107.293	
0739 Overig kunst- en cultuurbeleid		88.304	107.862
**** Overige beleidsvelden		267.586	1.239.202
5. Andere operationele uitgaven	640/7	194.712	528.167
0030 Financiële aangelegenheden		82.895	105.347
0050 Patrimonium zonder maatschappelijk doel		46.449	47.062
0953 Woon- en zorgcentra		32.023	30.242
**** Overige beleidsvelden		33.345	345.516
B. Financiële uitgaven	65	1.176.822	1.055.729
0040 Transacties in verband met de openbare schuld		1.167.198	1.052.960
0030 Financiële aangelegenheden		9.624	1.964
**** Overige beleidsvelden			806
C. Rechthebbenden uit het overschot van het boekjaar	694		



Jaarrekening 2020

1 Samenstelling van de exploitatieuitgaven 2020 – Vergelijking rekening-Budget

STAD Geraardsbergen
Weverijstraat 20
KBO: 0207485374

OCMW Geraardsbergen
Kattestraat 27
KBO: 0212213333

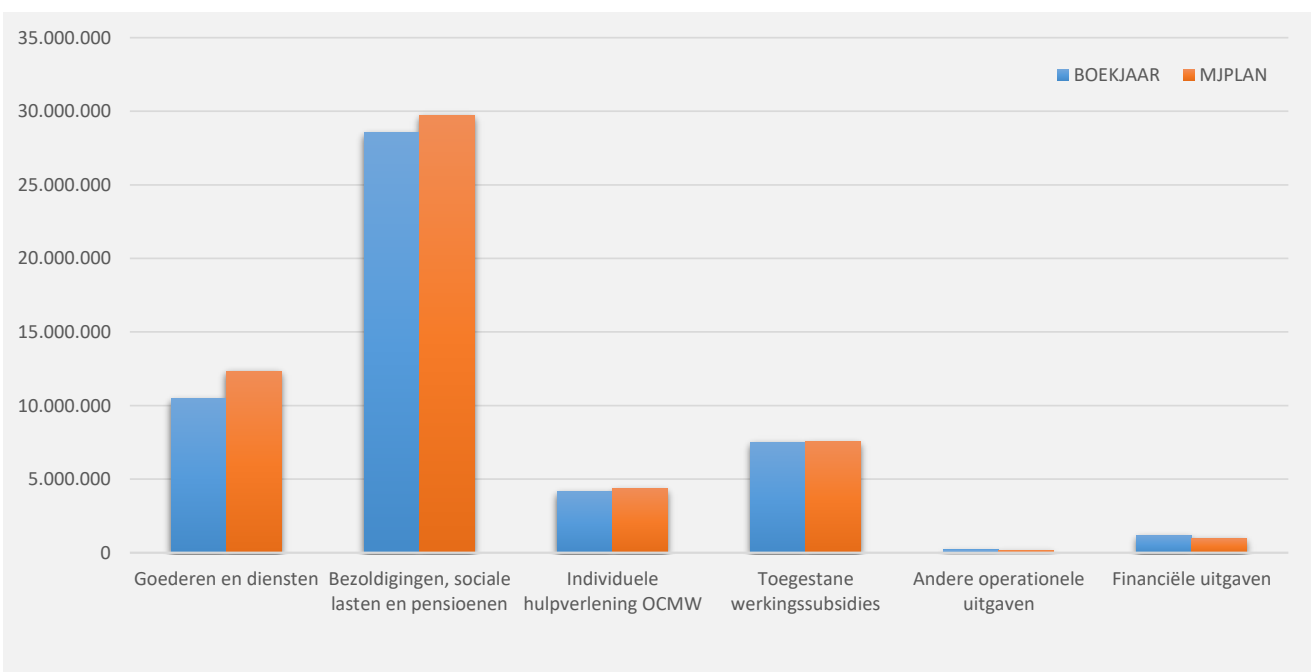
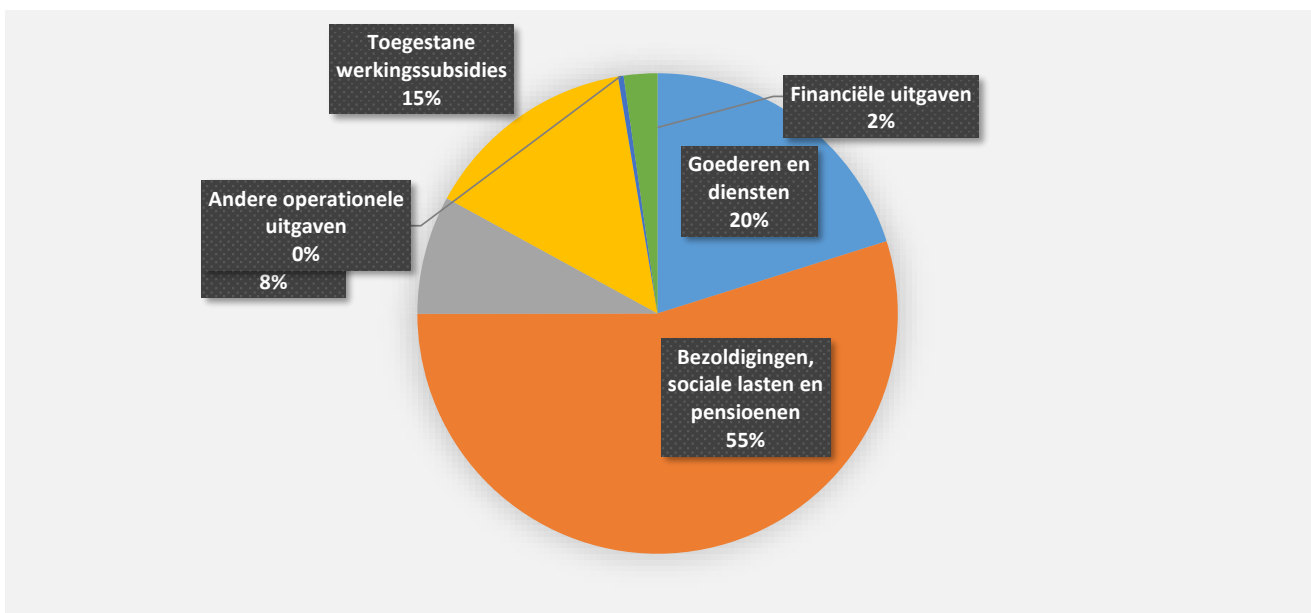
NIS-code 41018

Algemeen directeur : Veerle Alaert
Financieel directeur : Hans Suys

Afdrukdatum : 15/06/2021
Volgnummer Budgettaire boekhouding : 274341
Volgnummer Algemene boekhouding : 61984

1. Samenstelling van de exploitatie-uitgaven 2020 - Vergelijking jaarrekening-meerjarenplan

	BOEKJAAR		MJPLAN		REAL%
Exploitatie-uitgaven	52.056.573	100%	55.078.569	100%	95%
Goederen en diensten	10.483.822	20%	12.342.749	22%	85%
Bezoldigingen, sociale lasten en pensioenen	28.545.262	55%	29.686.018	54%	96%
<i>Onderwijzend personeel ten laste van hogere overheid</i>					
Individuele hulpverlening OCMW	4.157.027	8%	4.354.000	8%	95%
Toegestane werkingssubsidies	7.498.928	14%	7.573.575	14%	99%
Andere operationele uitgaven	194.712	0%	155.919	0%	125%
Financiële uitgaven	1.176.822	2%	966.307	2%	122%
Rechthebbenden uit het overschot van het boekjaar					





Jaarrekening 2020

2 Evolutie van de exploitatieuitgaven 2016-2020

STAD Geraardsbergen
Weverijstraat 20
KBO: 0207485374

OCMW Geraardsbergen
Kattestraat 27
KBO: 0212213333

NIS-code 41018

Algemeen directeur : Veerle Alaert
Financieel directeur : Hans Suys

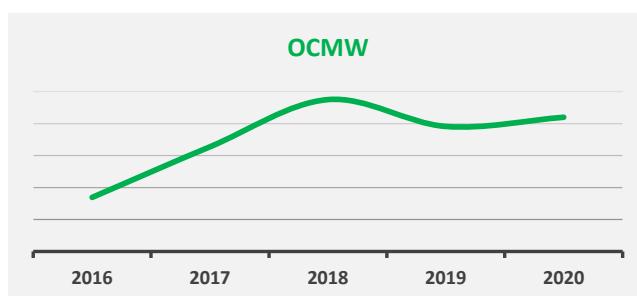
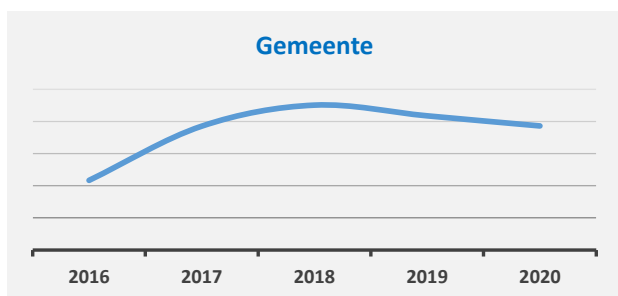
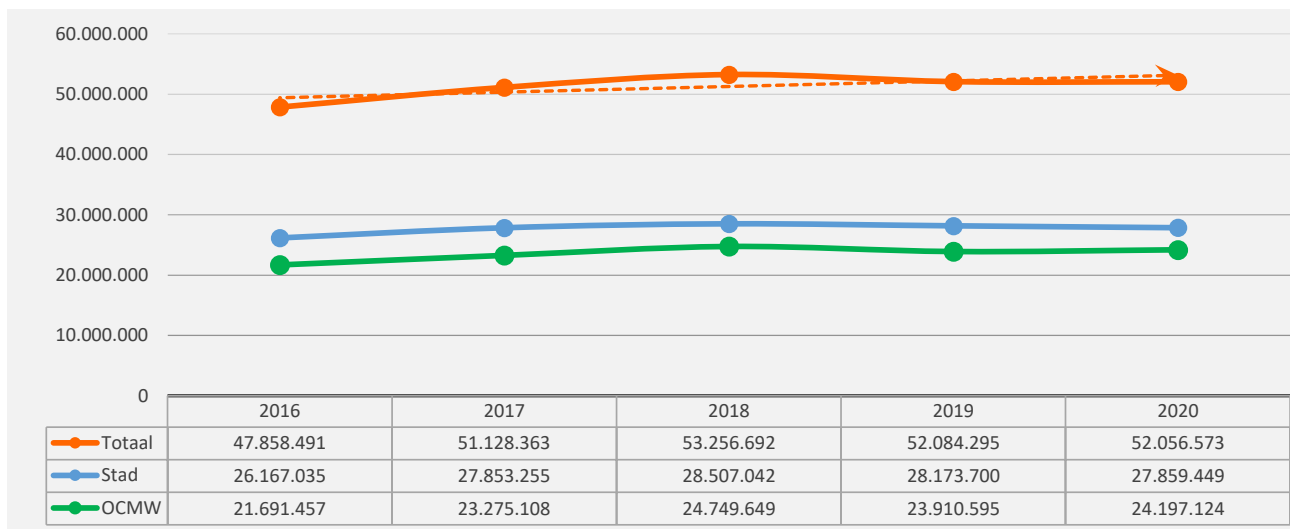
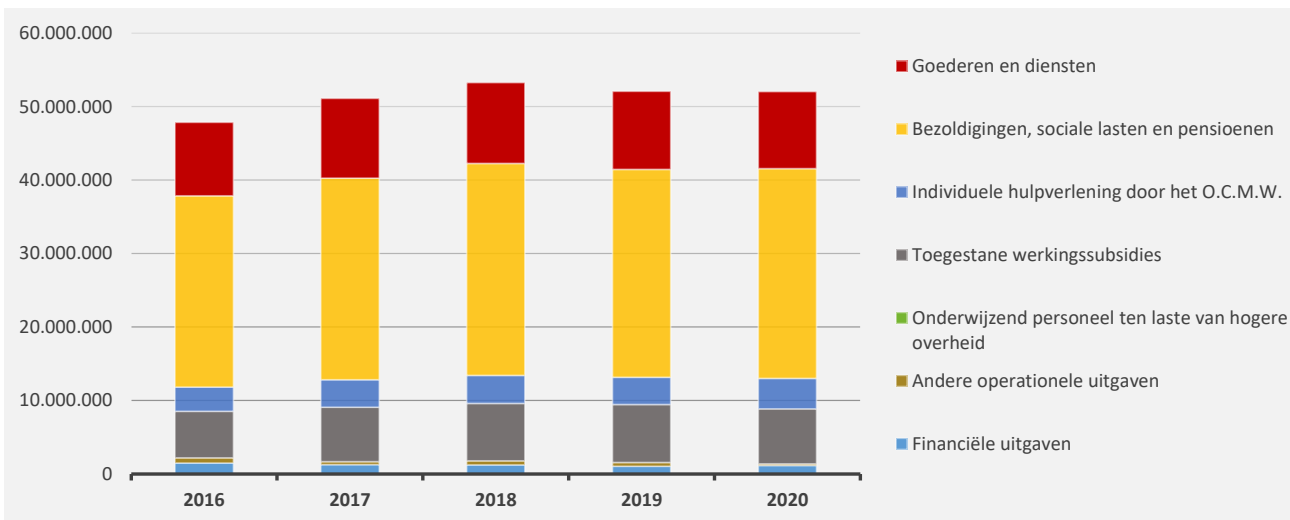
Afdrukdatum : 15/06/2021
Volgnummer Budgettaire boekhouding : 274341
Volgnummer Algemene boekhouding : 61984

2. Evolutie van de exploitatie-uitgaven 2020-2016

▲ stijging ▼ daling

	2020		2019		2018	
▼ Exploitatie-uitgaven	52.056.573	100%	52.084.295	100%	53.256.692	100%
▼ Goederen en diensten	10.483.822	20%	10.612.975	20%	10.979.239	21%
▲ Bezoldigingen, sociale lasten en pensioenen	28.545.262	55%	28.317.402	54%	28.862.363	54%
▶ <i>Onderwijzend personeel ten laste van hogere overheid</i>						
▲ Individuele hulpverlening door het O.C.M.W.	4.157.027	8%	3.677.523	7%	3.813.485	7%
▼ Toegestane werkingsubsidies *	7.498.928	14%	7.892.500	15%	7.821.615	15%
▼ Andere operationele uitgaven	194.712	0%	528.167	1%	546.578	1%
▲ Financiële uitgaven	1.176.822	2%	1.055.729	2%	1.233.412	2%

* Exclusief de 'gemeentelijke bijdrage in het tekort van het OCMW'





Jaarrekening 2020

3 Evolutie van de 'goederen en diensten' 2016-2020

STAD Geraardsbergen
Weverijstraat 20
KBO: 0207485374

OCMW Geraardsbergen
Kattestraat 27
KBO: 0212213333

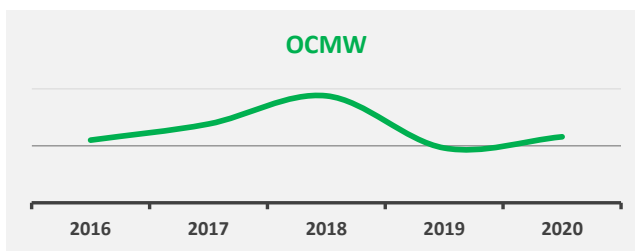
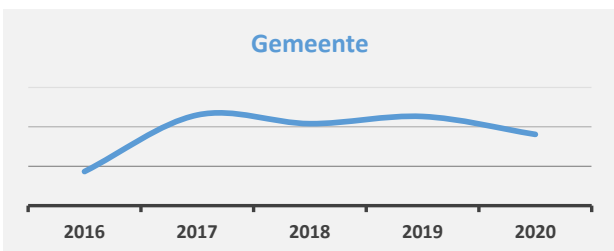
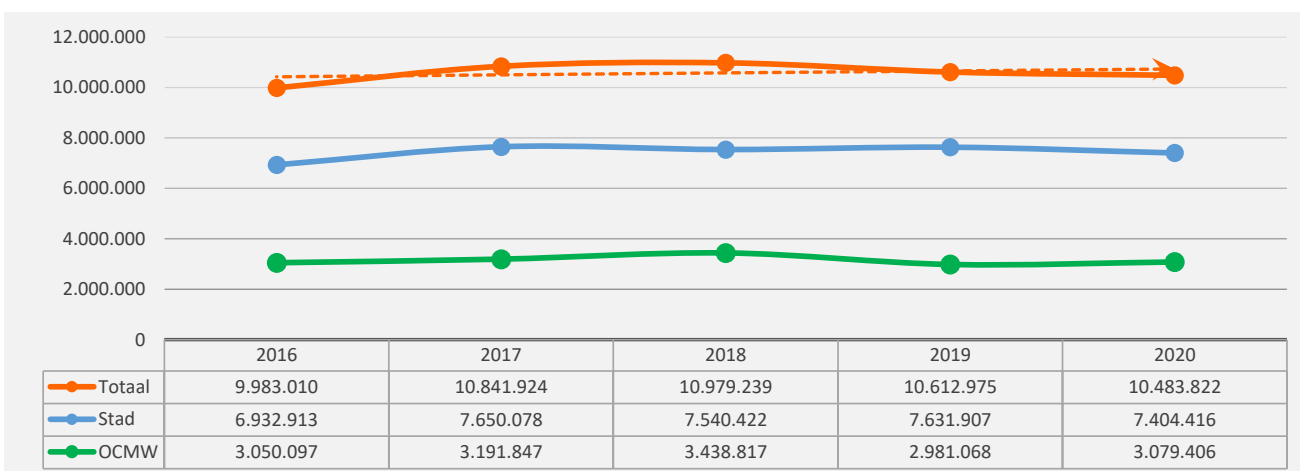
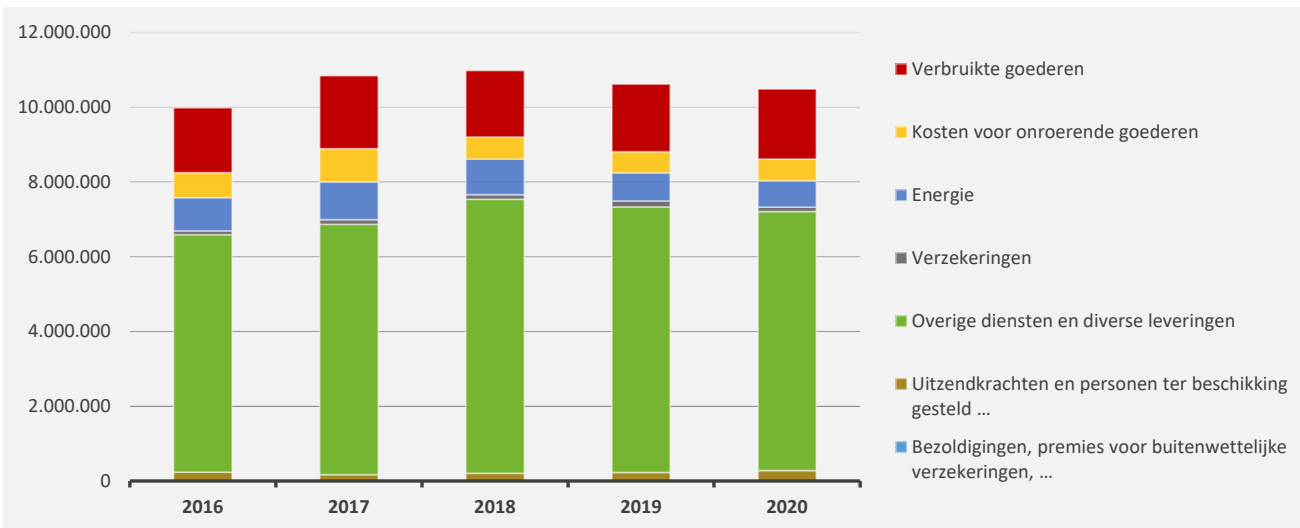
NIS-code 41018

Algemeen directeur : Veerle Alaert
Financieel directeur : Hans Suys

Afdrukdatum : 15/06/2021
Volgnummer Budgettaire boekhouding : 274341
Volgnummer Algemene boekhouding : 61984

3. Evolutie van de 'goederen en diensten' 2020-2016

	2020		2019		2018	
▲ stijging ▼ daling						
▼ Goederen en diensten	10.483.822	100%	10.612.975	100%	10.979.239	100%
▲ Verbruikte goederen	1.867.257	18%	1.804.400	17%	1.773.320	16%
▲ Kosten voor onroerende goederen	588.946	6%	567.238	5%	593.830	5%
▼ Energie	705.289	7%	749.524	7%	950.206	9%
▼ <i>Elektriciteit</i>	<i>531.298</i>		<i>559.063</i>		<i>725.982</i>	
▼ <i>Gas</i>	<i>172.905</i>		<i>189.478</i>		<i>222.888</i>	
▲ <i>Aardolieproducten</i>	<i>1.086</i>		<i>983</i>		<i>1.335</i>	
▼ Verzekeringen	113.189	1%	156.889	1%	126.638	1%
▼ Overige diensten en diverse leveringen	6.932.932	66%	7.103.739	67%	7.329.436	67%
▲ Uitzendkrachten en personen ter beschikking gesteld ...	276.209	3%	231.185	2%	205.809	2%
► Bezoedigen, premies voor buitenwettelijke verzekeringen, ...						





Jaarrekening 2020

4 Evolutie van de personeelskosten

2016-2020

STAD Geraardsbergen
Weverijstraat 20
KBO: 0207485374

OCMW Geraardsbergen
Kattestraat 27
KBO: 0212213333

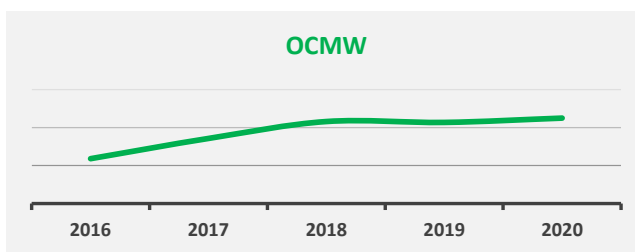
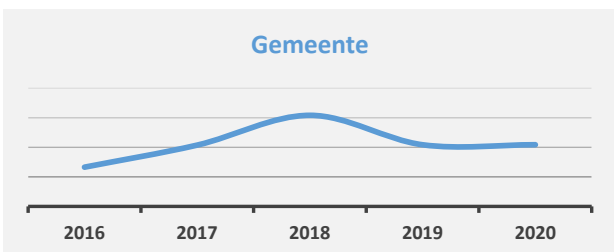
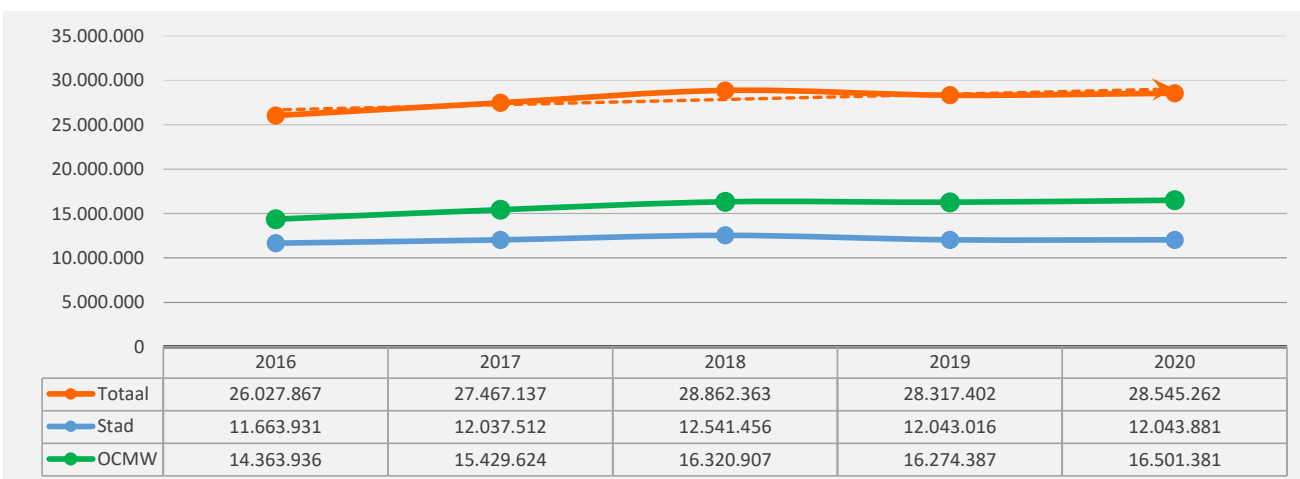
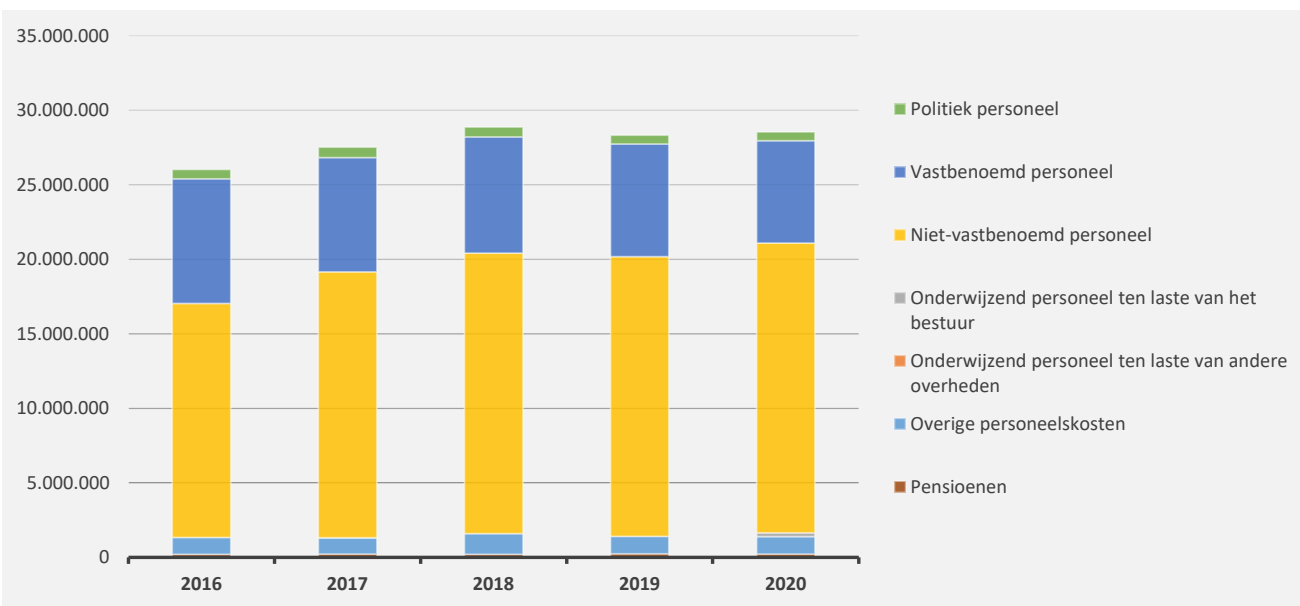
NIS-code 41018

Algemeen directeur : Veerle Alaert
Financieel directeur : Hans Suys

Afdrukdatum : 15/06/2021
Volgnummer Budgettaire boekhouding : 274341
Volgnummer Algemene boekhouding : 61984

4. Evolutie van de personeelskosten 2020-2016

	2020		2019		2018
▲ stijging ▼ daling					
▲ Personeelskosten	28.545.262		28.317.402		28.862.363
▲ Bezoldigingen en werkgeversbijdragen	27.143.880	100%	26.900.065	100%	27.267.623
▲ Politiek personeel	588.805	2%	575.965	2%	658.217
▼ Vastbenoemd personeel	6.873.233	25%	7.557.242	28%	7.789.116
▲ Niet-vastbenoemd personeel	19.428.540	72%	18.766.858	70%	18.820.290
▲ Onderwijzend personeel ten laste van het bestuur	253.302	1%			
▶ Onderwijzend personeel ten laste van andere overheden					
▲ Overige personeelskosten	1.174.028		1.163.870		1.394.264
▼ Pensioenen	227.353		253.467		200.476





Jaarrekening 2020

5 Evolutie van de individuele hulpverlening door het OCMW 2016-2020

STAD Geraardsbergen
Weverijstraat 20
KBO: 0207485374

OCMW Geraardsbergen
Kattestraat 27
KBO: 0212213333

NIS-code 41018

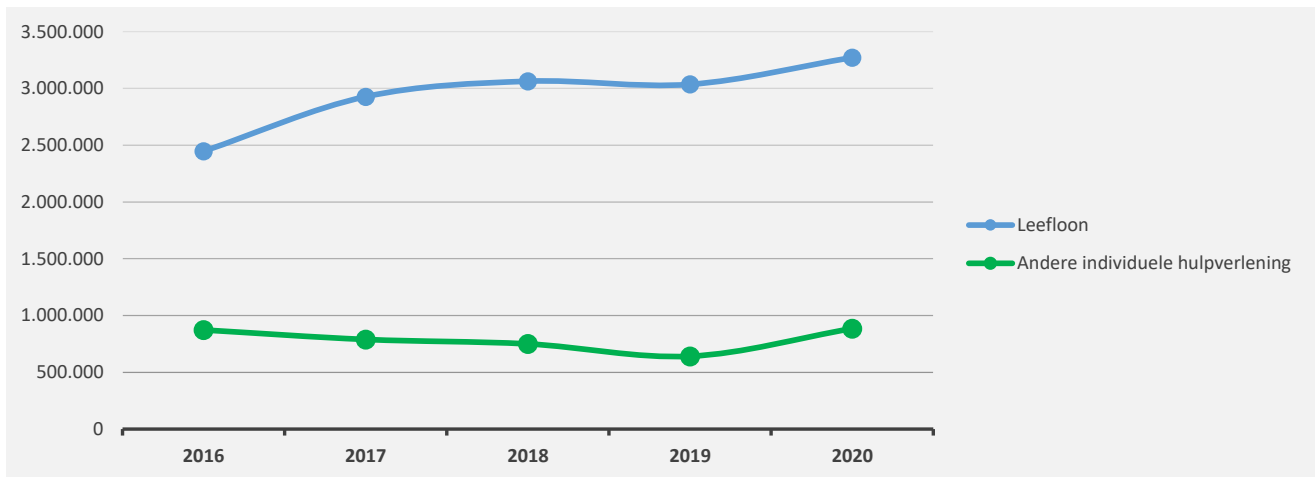
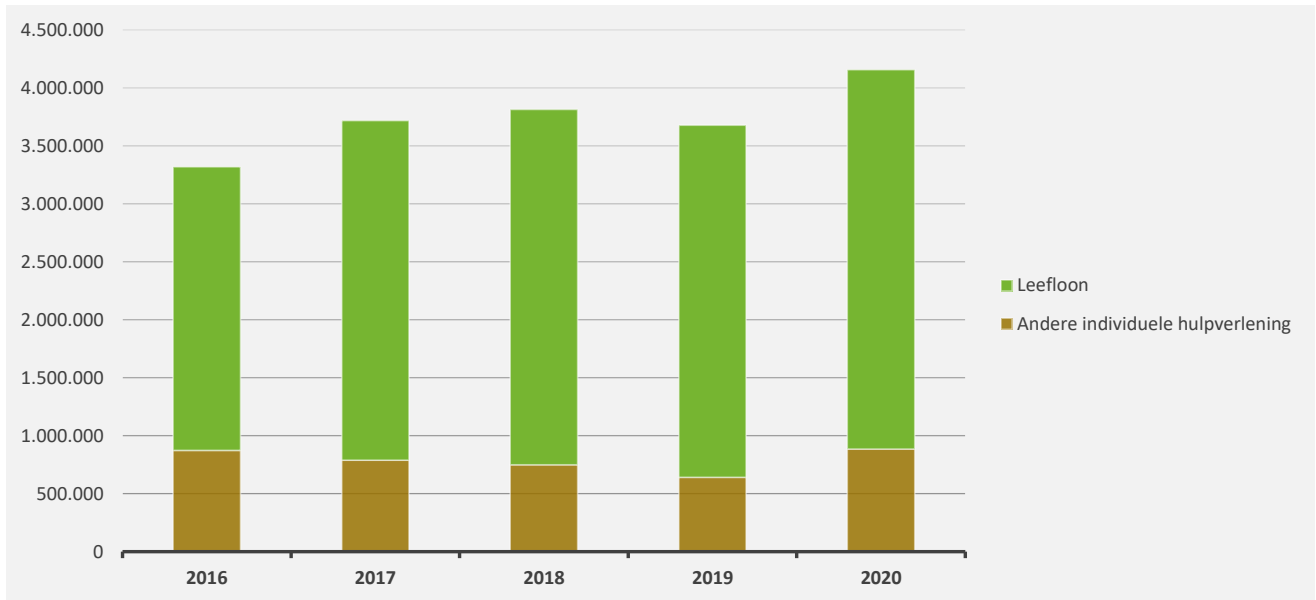
Algemeen directeur : Veerle Alaert
Financieel directeur : Hans Suys

Afdrukdatum : 15/06/2021
Volgnummer Budgettaire boekhouding : 274341
Volgnummer Algemene boekhouding : 61984

5. Evolutie van de individuele hulpverlening door het OCMW 2020-2016

▲ stijging ▼ daling

	2020		2019		2018	
▲ Individuele hulpverlening door het OCMW	4.157.027	100%	3.677.523	100%	3.813.485	100%
▲ Leefloon	3.272.008	79%	3.035.984	83%	3.063.452	80%
▲ Andere individuele hulpverlening	885.019	21%	641.539	17%	750.033	20%





Jaarrekening 2020

6 Verdeling van de 'goederen en diensten' per beleidsveld 2020-2019 - BUDGET 2020

STAD Geraardsbergen
Weverijstraat 20
KBO: 0207485374

OCMW Geraardsbergen
Kattestraat 27
KBO: 0212213333

NIS-code 41018

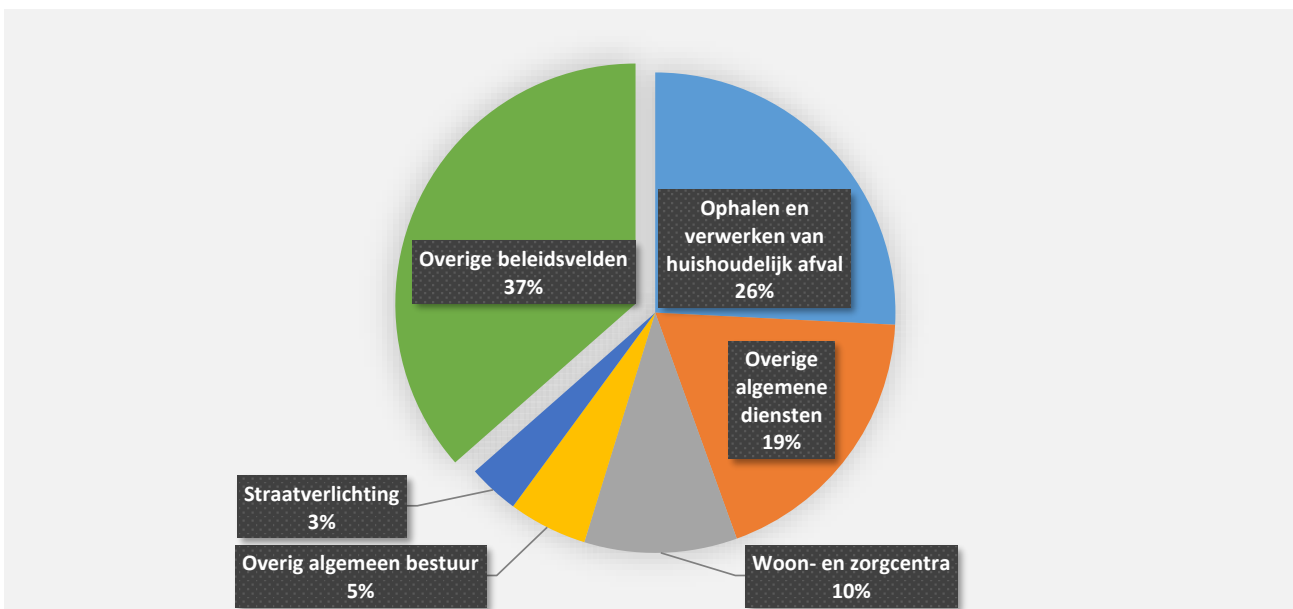
Algemeen directeur : Veerle Alaert
Financieel directeur : Hans Suys

Afdrukdatum : 15/06/2021
Volgnummer Budgettaire boekhouding : 274341
Volgnummer Algemene boekhouding : 61984

6. Verdeling van de 'goederen en diensten' per beleidsveld 2020-2019 / meerjarenplan 2020

▲ stijging ▼ daling

	2020		2019		MJPLAN	
▼ Goederen en diensten	10.483.822	100%	10.612.975	100%	12.342.749	100%
▲ 0300 Ophalen en verwerken van huishoudelijk afval	2.705.087	26%	2.554.883	24%	2.604.437	21%
▼ 0119 Overige algemene diensten	1.958.751	19%	3.211.116	30%	2.255.680	18%
▲ 0953 Woon- en zorgcentra	1.078.339	10%	988.901	9%	1.203.441	10%
▲ 0190 Overig algemeen bestuur	556.432	5%	59.238	1%	697.839	6%
▼ 0670 Straatverlichting	360.257	3%	421.796	4%	446.930	4%
▼ 0820 Deeltijds kunstonderwijs	323.532	3%	343.729	3%	333.844	3%
▲ 0130 Administratieve dienstverlening	305.277	3%	55.172	1%	244.948	2%
▲ 0112 Personeelsdienst en vorming	296.079	3%	131.754	1%	224.838	2%
▲ 0200 Wegen	234.926	2%	226.815	2%	385.102	3%
▲ 0751 Gemeentelijke dienstverlening gericht op kinderen &	180.953	2%			257.057	2%
▲ 0680 Groene ruimte	160.458	2%	74.298	1%	166.921	1%
▼ 0719 Overige evenementen	151.837	1%	159.381	2%	244.562	2%
▲ 0944 Preventieve gezinsondersteuning	146.812	1%			170.931	1%
▼ 0909 Overige verrichtingen inzake sociaal beleid	140.301	1%	167.591	2%	187.200	2%
▲ 0946 Thuisbezorgde maaltijden	114.119	1%	101.805	1%	112.000	1%
▼ 0952 Assistentiewoningen	113.479	1%	129.219	1%	150.105	1%
▼ 0020 Fiscale aangelegenheden	109.871	1%	114.032	1%	103.338	1%
▼ 0111 Fiscale en financiële diensten	94.596	1%	123.953	1%	153.442	1%
▲ 0500 Handel en middenstand	85.178	1%	78.552	1%	104.825	1%
▼ 0710 Feesten en plechtigheden	83.984	1%	206.871	2%	112.485	1%
▼ **** Overige beleidsvelden	1.283.555	12%	1.463.869	14%	2.182.825	18%





Jaarrekening 2020

7 Verdeling van de personeelskosten per beleidsveld 2020-2019 / BUDGET 2020

STAD Geraardsbergen
Weverijstraat 20
KBO: 0207485374

OCMW Geraardsbergen
Kattestraat 27
KBO: 0212213333

NIS-code 41018

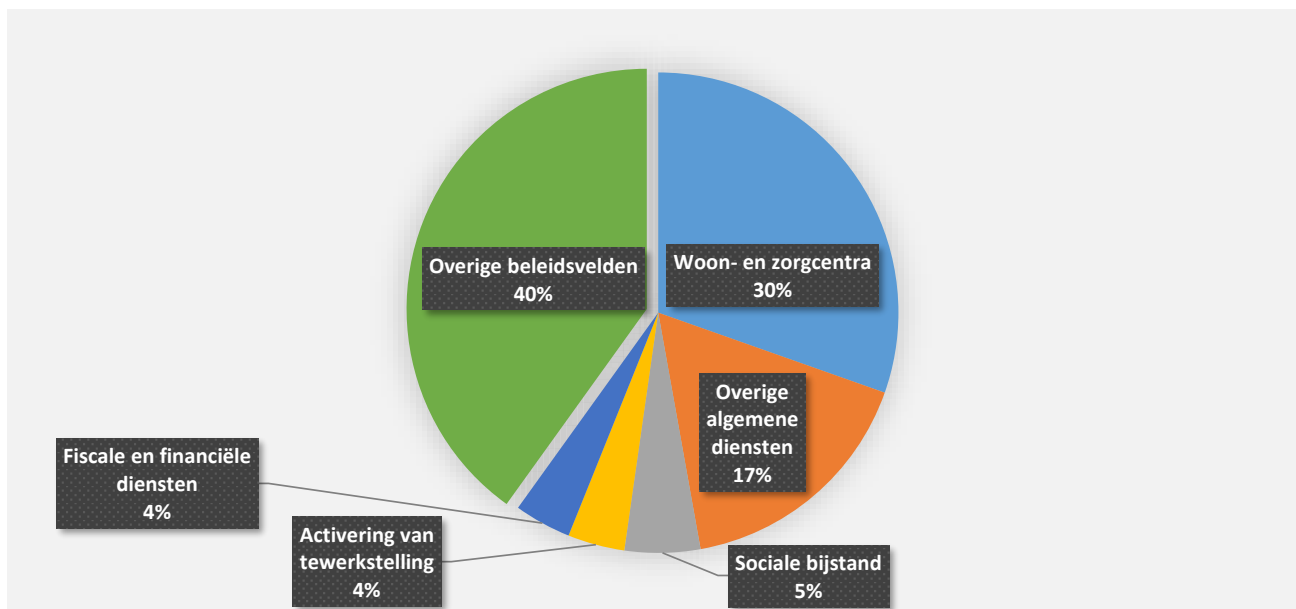
Algemeen directeur : Veerle Alaert
Financieel directeur : Hans Suys

Afdrukdatum : 15/06/2021
Volgnummer Budgettaire boekhouding : 274341
Volgnummer Algemene boekhouding : 61984

7. Verdeling van de personeelskosten per beleidsveld 2020-2019 / meerjarenplan 2020

▲ stijging ▼ daling

	2020		2019		MJPLAN	
▲ Personeelskosten	28.545.262	100%	28.317.402	100%	29.686.018	100%
▲ 0953 Woon- en zorgcentra	8.678.835	30%	8.359.381	30%	8.786.249	30%
▼ 0119 Overige algemene diensten	4.787.347	17%	5.572.805	20%	4.927.613	17%
▲ 0900 Sociale bijstand	1.450.882	5%	1.400.612	5%	1.478.957	5%
▼ 0904 Activering van tewerkstelling	1.094.350	4%	1.161.807	4%	1.000.269	3%
▼ 0111 Fiscale en financiële diensten	1.093.176	4%	1.134.793	4%	1.137.624	4%
▲ 0190 Overig algemeen bestuur	919.045	3%	824.330	3%	1.335.711	4%
▼ 0100 Politieke organen	816.246	3%	833.699	3%	849.172	3%
▲ 0680 Groene ruimte	760.051	3%			749.516	3%
▲ 0945 Kinderopvang	616.231	2%	610.516	2%	633.679	2%
▼ 0110 Secretariaat	593.829	2%	704.004	2%	607.189	2%
▼ 0112 Personeelsdienst en vorming	560.045	2%	637.602	2%	597.714	2%
▼ 0703 Openbare bibliotheken	556.555	2%	560.380	2%	581.921	2%
▼ 0820 Deeltijds kunstonderwijs	516.660	2%	554.952	2%	543.694	2%
▼ 0200 Wegen	512.471	2%	542.253	2%	521.152	2%
▲ 0130 Administratieve dienstverlening	431.180	2%			441.448	1%
▲ 0944 Preventieve gezinsondersteuning	390.212	1%			402.835	1%
▲ 0600 Ruimtelijke planning	353.552	1%			346.400	1%
▲ 0701 Cultuurcentrum	305.639	1%	295.272	1%	307.189	1%
▼ 0909 Overige verrichtingen inzake sociaal beleid	304.747	1%	672.297	2%	323.717	1%
▼ 0114 Organisatiebeheersing	254.155	1%	307.176	1%	281.120	1%
▼ **** Overige beleidsvelden	3.550.054	12%	4.145.525	15%	3.832.850	13%





Jaarrekening 2020

8 Verdeling van de toegestane subsidies per beleidsveld 2020-2019 / BUDGET 2020

STAD Geraardsbergen
Weverijstraat 20
KBO: 0207485374

OCMW Geraardsbergen
Kattestraat 27
KBO: 0212213333

NIS-code 41018

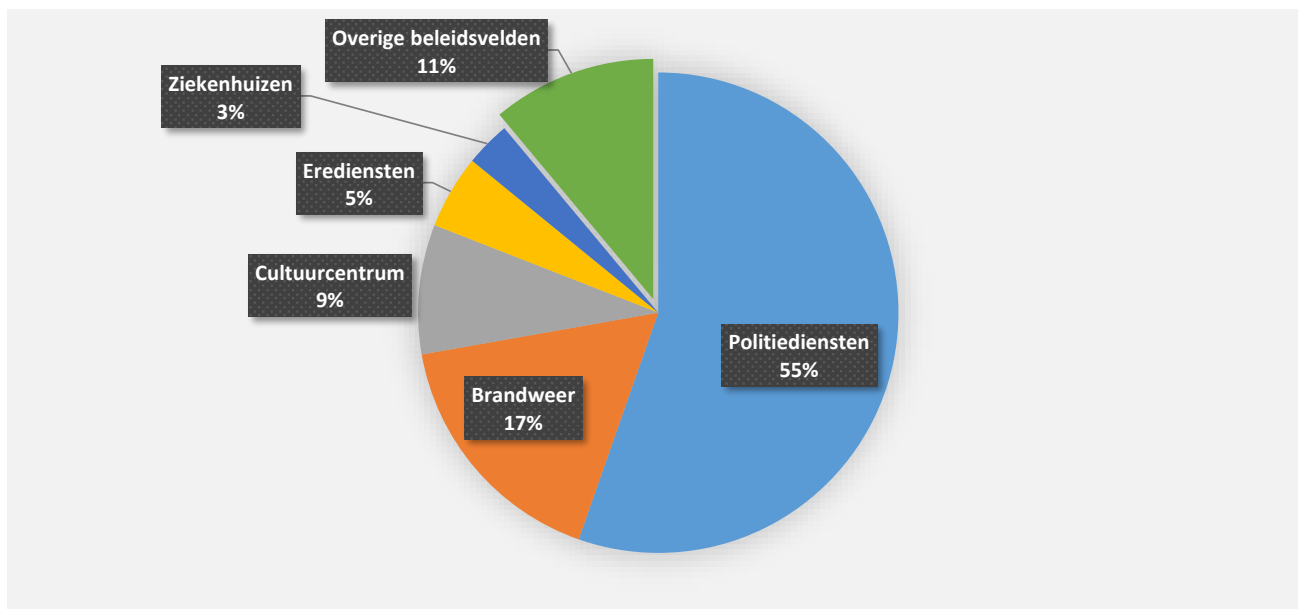
Algemeen directeur : Veerle Alaert
Financieel directeur : Hans Suys

Afdrukdatum : 15/06/2021
Volgnummer Budgettaire boekhouding : 274341
Volgnummer Algemene boekhouding : 61984

8. Verdeling van de toegestane subsidies per beleidsveld 2020-2019 / meerjarenplan 2020

▲ stijging ▼ daling

	2020		2019		MJPLAN	
▼ Toegestane subsidies	7.498.928	100%	7.892.500	100%	7.573.575	100%
▼ 0400 Politiediensten	4.152.423	55%	4.662.385	59%	4.152.423	55%
▲ 0410 Brandweer	1.263.024	17%	1.082.493	14%	1.268.024	17%
▲ 0701 Cultuurcentrum	653.656	9%			668.168	9%
▼ 0790 Erediensten	372.295	5%	405.879	5%	372.295	5%
▲ 0982 Ziekenhuizen	227.795	3%	102.034	1%		
▲ 0020 Fiscale aangelegenheden	225.450	3%	219.215	3%	230.000	3%
▲ 0740 Sportsector- en verenigingsondersteuning	141.102	2%	73.429	1%	139.326	2%
▲ 0985 Gezondheidspromotie en ziektepreventie	107.293	1%			125.200	2%
▼ 0739 Overig kunst- en cultuurbeleid	88.304	1%	107.862	1%	106.575	1%
▼ 0750 Jeugdsector- en verenigingsondersteuning	60.290	1%	110.635	1%	133.134	2%
▲ 0705 Gemeenschapscentrum	48.000	1%			48.000	1%
▲ 0944 Preventieve gezinsondersteuning	33.871	0%			88.000	1%
▼ 0909 Overige verrichtingen inzake sociaal beleid	22.200	0%	178.816	2%	96.726	1%
▲ 0171 Gemeentelijk/stedelijk wijkoverleg	21.980	0%	13.785	0%	23.500	0%
▲ 0710 Feesten en plechtigheden	18.976	0%			18.976	0%
▲ 0520 Toerisme - Onthaal en promotie	15.672	0%	72	0%	15.672	0%
▲ 0470 Dierenbescherming	13.391	0%	13.354	0%	14.000	0%
▼ 0530 Land-, tuin- & bosbouw	8.492	0%	9.020	0%	10.050	0%
▲ 0700 Musea	7.500	0%			15.000	0%
▲ 0729 Overig beleid inzake het erfgoed	6.500	0%			6.500	0%
▼ **** Overige beleidsvelden	10.713	0%	913.521	12%	42.007	1%





Jaarrekening 2020

Exploitatieontvangsten boekjaar 2020 in evolutie en grafiek

STAD Geraardsbergen
Weverijstraat 20
KBO: 0207485374

OCMW Geraardsbergen
Kattestraat 27
KBO: 0212213333

NIS-code 41018

Algemeen directeur : Veerle Alaert
Financieel directeur : Hans Suys

Afdrukdatum : 15/06/2021
Volgnummer Budgettaire boekhouding : 274341
Volgnummer Algemene boekhouding : 61984



Jaarrekening 2020

Exploitatieverrichtingen per beleidsveld

Ontvangsten

STAD Geraardsbergen
Weverijstraat 20
KBO: 0207485374

OCMW Geraardsbergen
Kattestraat 27
KBO: 0212213333

NIS-code 41018

Algemeen directeur : Veerle Alaert
Financieel directeur : Hans Suys

Afdrukdatum : 15/06/2021
Volgnummer Budgettaire boekhouding : 274341
Volgnummer Algemene boekhouding : 61984

31/12/2020

31/12/2019

II. EXPLOITATIE-ONTVANGSTEN	Code	61.221.121	60.424.518
A. Operationele ontvangsten	70/4	59.998.344	59.203.618
1. Ontvangsten uit de werking	70	16.349.351	17.384.804
0953 Woon- en zorgcentra		10.257.778	11.124.463
0310 Beheer van regen- en afvalwater		2.027.029	1.821.632
0300 Ophalen en verwerken van huishoudelijk afval		1.096.478	1.129.199
0952 Assistentiewoningen		705.774	697.178
0220 Parkeren		316.879	465.580
0410 Brandweer		283.764	329
0820 Deeltijds kunstonderwijs		241.544	218.327
**** Overige beleidsvelden		1.420.106	1.928.096
2. Fiscale ontvangsten en boeten	73	22.395.475	22.661.904
a. Aanvullende belastingen		20.542.110	20.889.321
Opcentiemen op de onroerende voorheffing	7300	9.094.384	9.043.472
Aanvullende belasting op de personenbelasting	7301	10.952.922	11.369.712
Andere aanvullende belastingen	7302/9	494.804	476.138
b. Andere belastingen en boetes	731/9	1.853.365	1.772.583
Algemene gemeentebelasting	7380	1.011.239	994.284
Leegstaande woningen en gebouwen	7374	492.492	374.020
Verspreiding kosteloos reclaimedrukwerk	73424	213.554	194.525
Tweede verblijven	7377	187.923	141.921
Boetes	739	30.512	25.280
Overige belastingen	****	-82.355	42.553
3. Werkingssubsidies		20.703.609	18.178.521
a. Algemene werkingssubsidies		14.626.115	12.119.859
Gemeentefonds (basis- en aanvullende dotatie)	7400	10.061.795	8.686.190
Andere algemene werkingssubsidies	7401/4	4.564.320	3.433.669
b. Specifieke werkingssubsidies	7405/9	6.077.495	6.058.663
0900 Sociale bijstand		2.963.291	2.419.554
0904 Activering van tewerkstelling		956.872	1.147.195
0953 Woon- en zorgcentra		580.443	1.267.512
0945 Kinderopvang		514.711	484.030
0190 Overig algemeen bestuur		451.781	
0944 Preventieve gezinsondersteuning		156.799	
0943 Gezins hulp		117.285	158.273
**** Overige beleidsvelden		336.313	582.097
4. Recuperatie individuele hulpverlening	748	262.524	275.371
5. Andere operationele ontvangsten	742/7	287.384	703.017
0119 Overige algemene diensten		50.940	80.448
0953 Woon- en zorgcentra		50.065	270.615
0100 Politieke organen		33.256	37.263
**** Overige beleidsvelden		153.123	314.691
B. Financiële ontvangsten	75	1.222.778	1.220.900
0640 Elektriciteitsvoorziening		644.527	604.612
0650 Gasvoorziening		546.064	565.348
0030 Financiële aangelegenheden		23.118	44.163
0550 Werkgelegenheid		5.696	6.512
**** Overige beleidsvelden		3.372	265
C. Tussenkost door derden in het tekort van het boekjaar	794		pagina 272



Jaarrekening 2020

1 Samenstelling van de exploitatieontvangsten 2020 – Vergelijking rekening-Budget

STAD Geraardsbergen
Weverijstraat 20
KBO: 0207485374

OCMW Geraardsbergen
Kattestraat 27
KBO: 0212213333

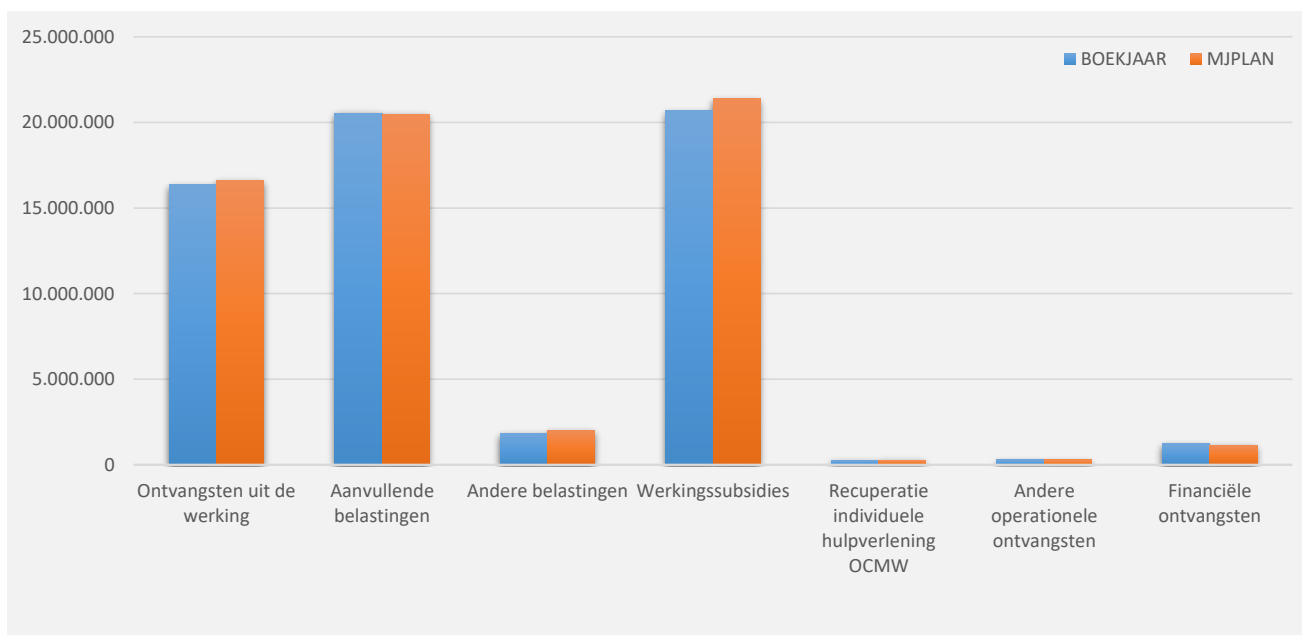
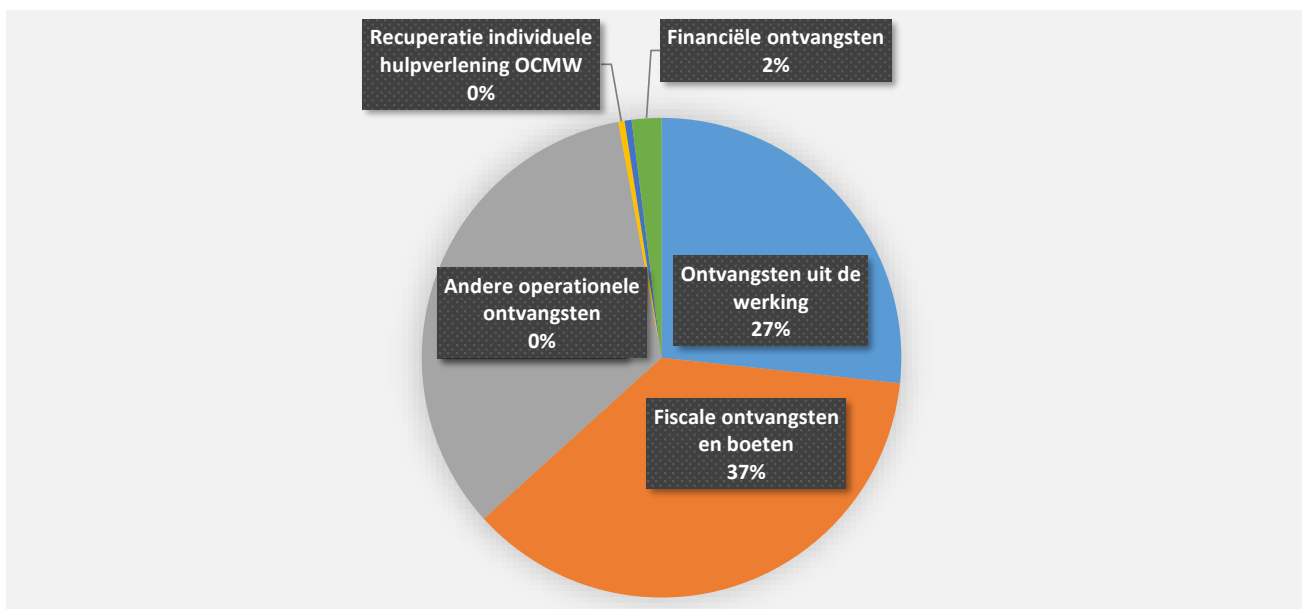
NIS-code 41018

Algemeen directeur : Veerle Alaert
Financieel directeur : Hans Suys

Afdrukdatum : 15/06/2021
Volgnummer Budgettaire boekhouding : 274341
Volgnummer Algemene boekhouding : 61984

1. Samenstelling van de exploitatieontvangsten 2020 - Vergelijking rekening-meerjarenplan

	BOEKJAAR		MJPLAN		REAL%
Exploitatieontvangsten	61.221.121	100%	62.174.736	100%	98%
Ontvangsten uit de werking	16.349.351	27%	16.584.571	27%	99%
Fiscale ontvangsten en boeten	22.395.475	37%	22.500.081	36%	100%
<i>Aanvullende belastingen</i>	<i>20.542.110</i>		<i>20.482.343</i>		<i>100%</i>
<i>Andere belastingen</i>	<i>1.853.365</i>		<i>2.017.738</i>		<i>92%</i>
Werkingsubsidies	20.703.609	34%	21.382.561	34%	97%
Recuperatie individuele hulpverlening OCMW	262.524	0%	277.700	0%	95%
Andere operationele ontvangsten	287.384	0%	283.707	0%	101%
Financiële ontvangsten	1.222.778	2%	1.146.116	2%	107%
Tussenkost door derden in het tekort van het boekjaar					





Jaarrekening 2020

2 Evolutie van de exploitatieontvangsten 2016-2020

STAD Geraardsbergen
Weverijstraat 20
KBO: 0207485374

OCMW Geraardsbergen
Kattestraat 27
KBO: 0212213333

NIS-code 41018

Algemeen directeur : Veerle Alaert
Financieel directeur : Hans Suys

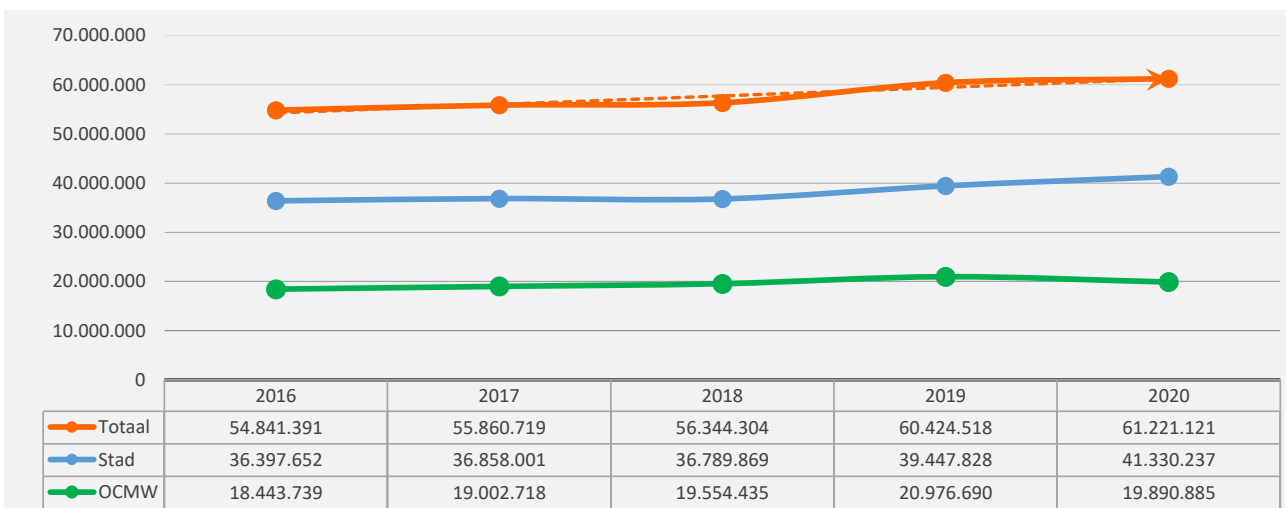
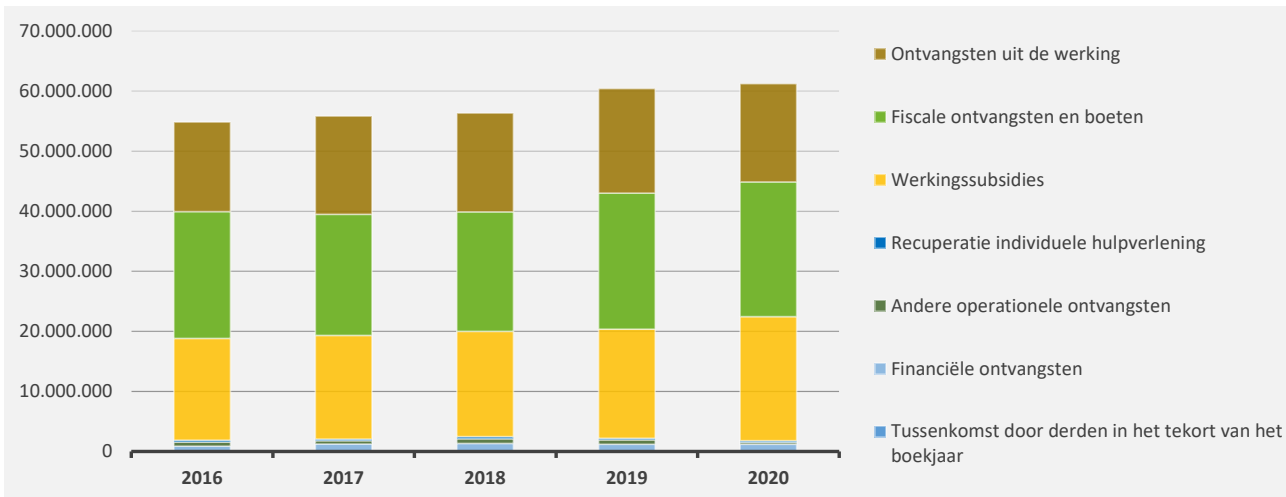
Afdrukdatum : 15/06/2021
Volgnummer Budgettaire boekhouding : 274341
Volgnummer Algemene boekhouding : 61984

2. Evolutie van de exploitatie-ontvangsten 2020-2016

▲ stijging ▼ daling

	2020		2019		2018	
▲ Exploitatie-ontvangsten	61.221.121	100%	60.424.518	100%	56.344.304	100%
▼ Ontvangsten uit de werking	16.349.351	27%	17.384.804	29%	16.457.712	29%
▼ Fiscale ontvangsten en boeten	22.395.475	37%	22.661.904	38%	19.873.154	35%
▼ <i>Aanvullende belastingen</i>	<i>20.542.110</i>		<i>20.889.321</i>		<i>18.569.741</i>	
▲ <i>Andere belastingen en boeten</i>	<i>1.853.365</i>		<i>1.772.583</i>		<i>1.303.413</i>	
▲ Werkingsubsidies *	20.703.609	34%	18.178.521	30%	17.561.523	31%
▼ Recuperatie individuele hulpverlening	262.524	0%	275.371	0%	334.891	1%
▼ Andere operationele ontvangsten	287.384	0%	703.017	1%	794.944	1%
▲ Financiële ontvangsten	1.222.778	2%	1.220.900	2%	1.322.081	2%
► Tussenkost door derden in het tekort van het boekjaar						

* Exclusief de 'gemeentelijke bijdrage in het tekort van het OCMW'





Jaarrekening 2020

3 Evolutie van de fiscale ontvangsten 2016-2020

STAD Geraardsbergen
Weverijstraat 20
KBO: 0207485374

OCMW Geraardsbergen
Kattestraat 27
KBO: 0212213333

NIS-code 41018

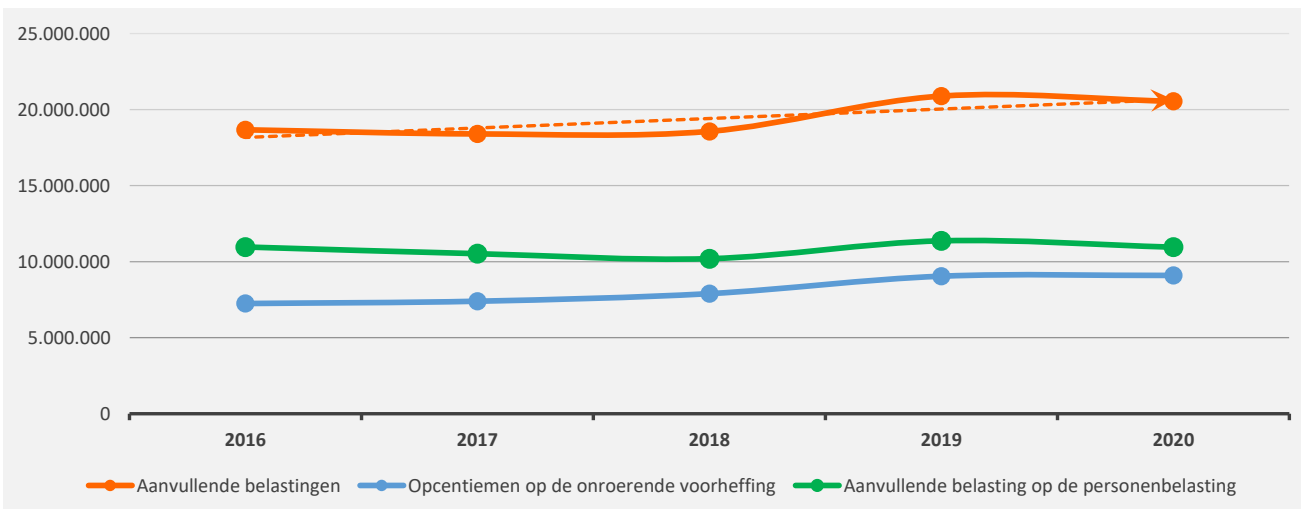
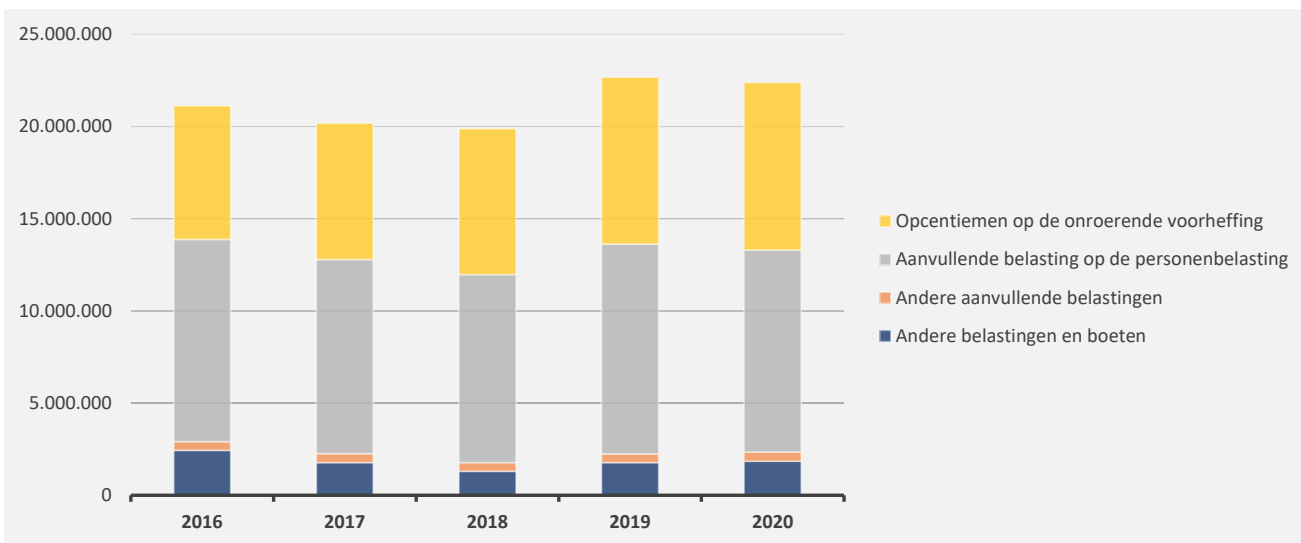
Algemeen directeur : Veerle Alaert
Financieel directeur : Hans Suys

Afdrukdatum : 15/06/2021
Volgnummer Budgettaire boekhouding : 274341
Volgnummer Algemene boekhouding : 61984

3. Evolutie van de fiscale ontvangsten en boeten 2020-2016

▲ stijging ▼ daling

	2020		2019		2018	
▼ Fiscale ontvangsten	22.395.475		22.661.904		19.873.154	
▼ Aanvullende belastingen	20.542.110	100%	20.889.321	100%	18.569.741	100%
▲ <i>Opcentiemen op de onroerende voorheffing</i>	9.094.384	44%	9.043.472	43%	7.897.469	43%
▼ <i>Aanvullende belasting op de personenbelasting</i>	10.952.922	53%	11.369.712	54%	10.196.401	55%
▲ <i>Andere aanvullende belastingen</i>	494.804	2%	476.138	2%	475.871	3%
▲ <i>Andere belastingen en boeten</i>	1.853.365	100%	1.772.583	100%	1.303.413	100%
▲ <i>Algemene gemeentebelasting</i>	1.011.239	55%	994.284	56%	691.471	53%
▲ <i>Leegstaande woningen en gebouwen</i>	492.492	27%	374.020	21%		
▲ <i>Verspreiding kosteloos reclamedrukwerk</i>	213.554	12%	194.525	11%	149.480	11%
▲ <i>Tweede verblijven</i>	187.923	10%	141.921	8%	129.225	10%
▲ <i>Boetes</i>	30.512	2%	25.280	1%	14.435	1%
▲ <i>Verblijfsbelasting</i>	24.444	1%	23.892	1%	29.114	2%
▶ <i>Nachtwinkels en phoneshops</i>	3.000	0%	3.000	0%		
▶ <i>Plaatsrecht markten</i>						
▶ <i>Drijfkracht</i>						
▶ <i>Masten en pylonen</i>						
▼ <i>Overige belastingen</i>	-109.799	-6%	15.661	1%	289.688	22%





Jaarrekening 2020

4 Evolutie van de werkingssubsidies 2016-2020

STAD Geraardsbergen
Weverijstraat 20
KBO: 0207485374

OCMW Geraardsbergen
Kattestraat 27
KBO: 0212213333

NIS-code 41018

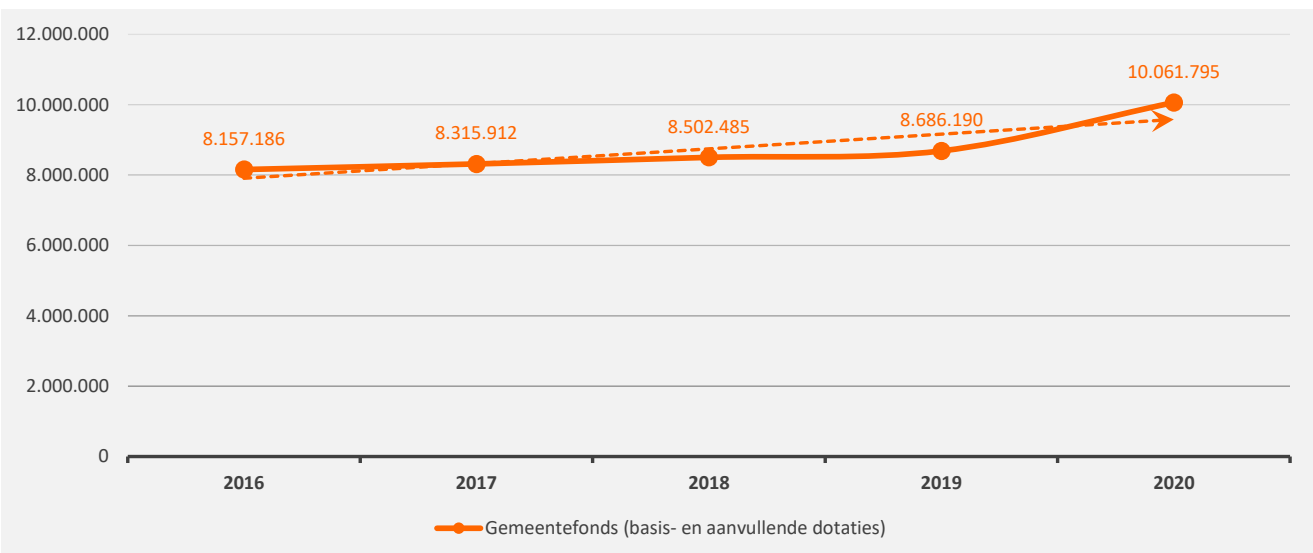
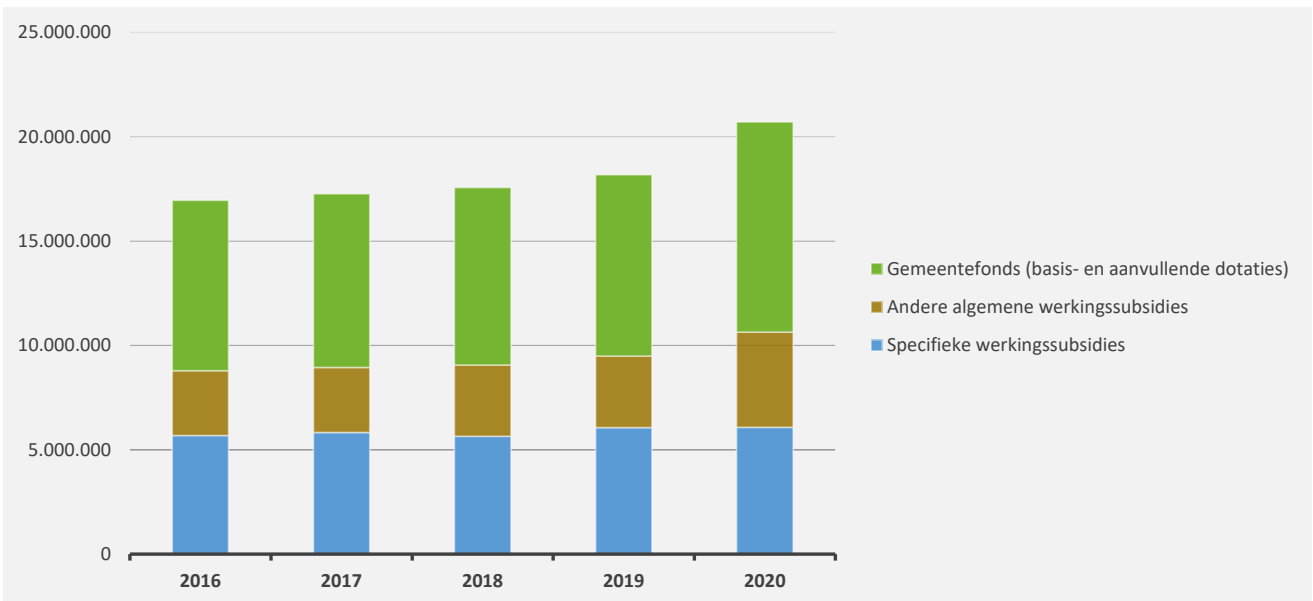
Algemeen directeur : Veerle Alaert
Financieel directeur : Hans Suys

Afdrukdatum : 15/06/2021
Volgnummer Budgettaire boekhouding : 274341
Volgnummer Algemene boekhouding : 61984

4. Evolutie van de werkingssubsidies 2020-2016

▲ stijging ▼ daling

	2020		2019		2018	
▲ Werkingssubsidies	20.703.609	100%	18.178.521	100%	17.561.523	100%
▲ Gemeentefonds (basis- en aanvullende dotaties)	10.061.795	49%	8.686.190	48%	8.502.485	48%
▲ Andere algemene werkingssubsidies*	4.564.320	22%	3.433.669	19%	3.415.126	19%
▲ Specifieke werkingssubsidies	6.077.495	29%	6.058.663	33%	5.643.913	32%





Jaarrekening 2020

5 Evolutie van de financiële ontvangsten 2016-2020

STAD Geraardsbergen
Weverijstraat 20
KBO: 0207485374

OCMW Geraardsbergen
Kattestraat 27
KBO: 0212213333

NIS-code 41018

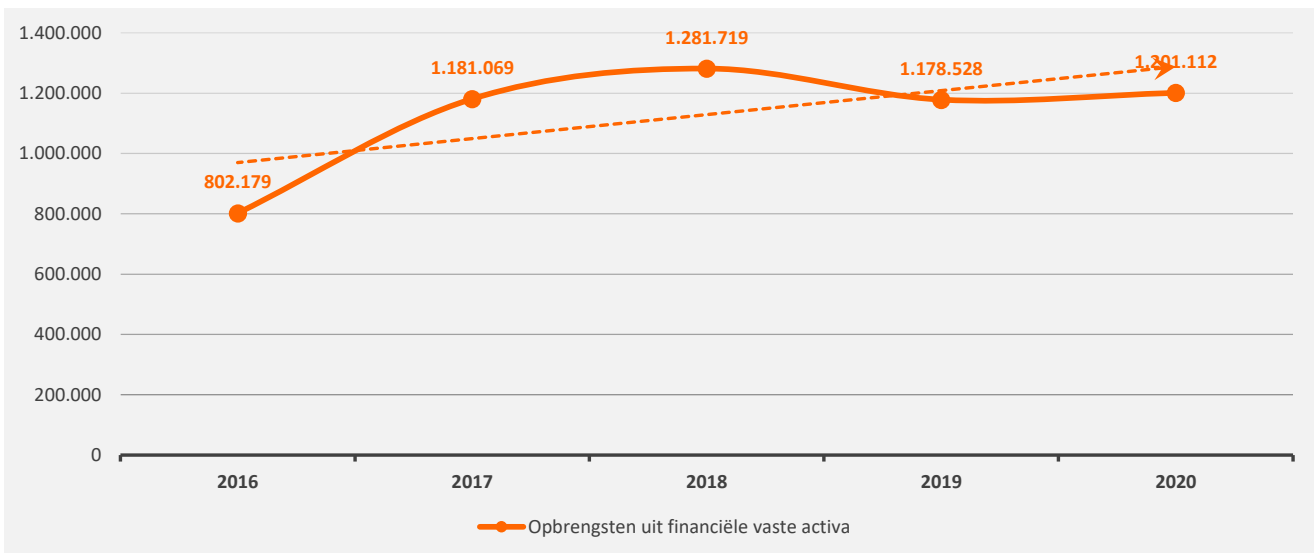
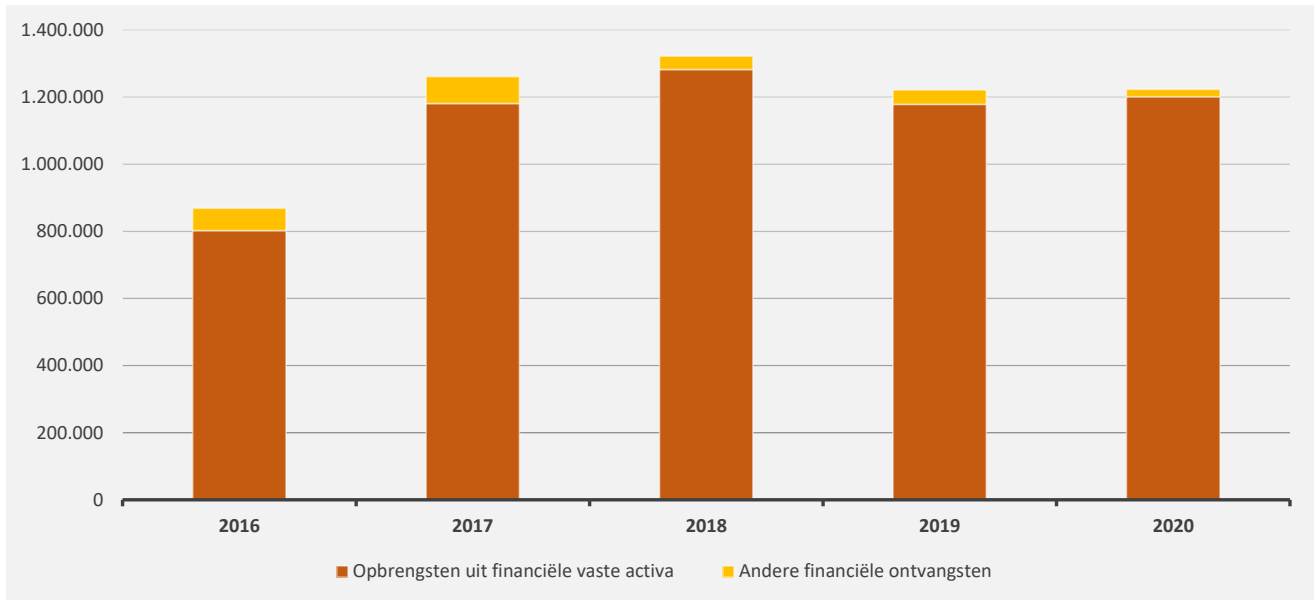
Algemeen directeur : Veerle Alaert
Financieel directeur : Hans Suys

Afdrukdatum : 15/06/2021
Volgnummer Budgettaire boekhouding : 274341
Volgnummer Algemene boekhouding : 61984

5. Evolutie van de financiële ontvangsten 2020-2016

▲ stijging ▼ daling

	2020		2019		2018	
▲ Financiële ontvangsten	1.222.778	100%	1.220.900	100%	1.322.081	100%
▲ Opbrengsten uit financiële vaste activa	1.201.112	98%	1.178.528	97%	1.281.719	97%
▼ Andere financiële ontvangsten	21.665	2%	42.372	3%	40.362	3%





Jaarrekening 2020

6 Verdeling van de ontvangsten uit de werking per beleidsveld 2020-2019 / meerjarenplan 2020

STAD Geraardsbergen
Weverijstraat 20
KBO: 0207485374

OCMW Geraardsbergen
Kattestraat 27
KBO: 0212213333

NIS-code 41018

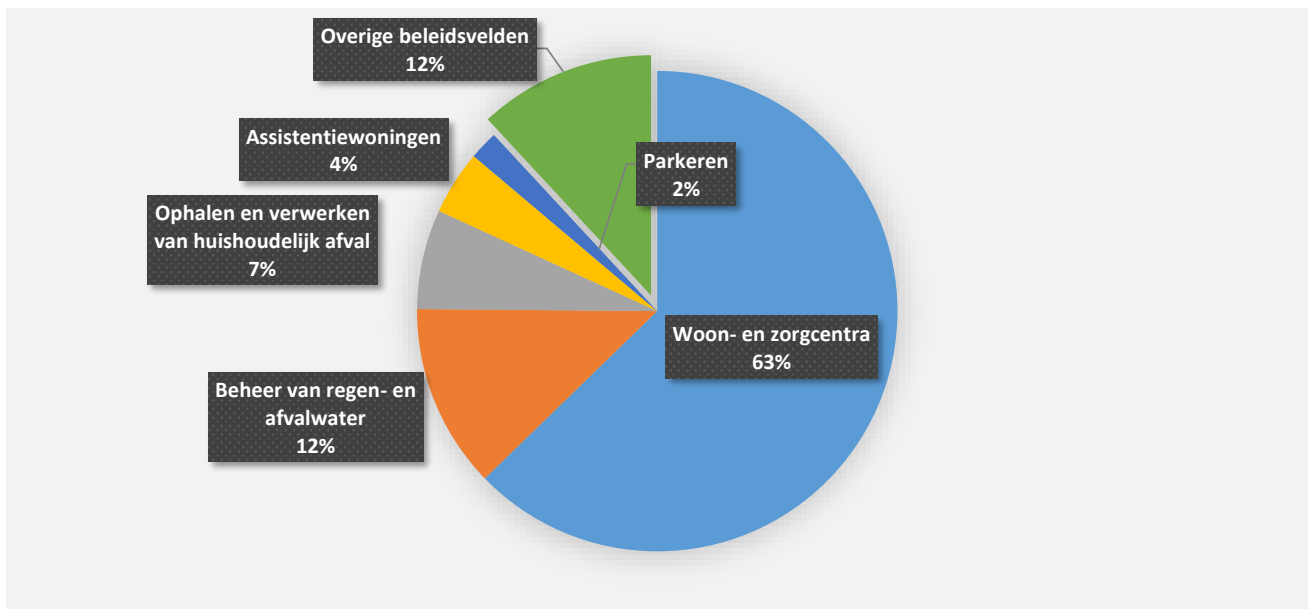
Algemeen directeur : Veerle Alaert
Financieel directeur : Hans Suys

Afdrukdatum : 15/06/2021
Volgnummer Budgettaire boekhouding : 274341
Volgnummer Algemene boekhouding : 61984

6. Verdeling van de ontvangsten uit de werking per beleidsveld 2020-2019 / meerjarenplan 2020

▲ stijging ▼ daling

	2020		2019		MJPLAN	
▼ Ontvangsten uit de werking	16.349.351	100%	17.384.804	100%	16.584.571	100%
▼ 0953 Woon- en zorgcentra	10.257.778	63%	11.124.463	64%	10.460.830	63%
▲ 0310 Beheer van regen- en afvalwater	2.027.029	12%	1.821.632	10%	1.947.341	12%
▼ 0300 Ophalen en verwerken van huishoudelijk afval	1.096.478	7%	1.129.199	6%	1.087.881	7%
▲ 0952 Assistentiewoningen	705.774	4%	697.178	4%	703.678	4%
▼ 0220 Parkeren	316.879	2%	465.580	3%	280.000	2%
▲ 0410 Brandweer	283.764	2%	329	0%	270.000	2%
▲ 0820 Deeltijds kunstonderwijs	241.544	1%	218.327	1%	227.450	1%
▼ 0954 Dagzorgcentra	149.989	1%	201.884	1%	116.750	1%
▲ 0130 Administratieve dienstverlening	144.252	1%			116.450	1%
▲ 0990 Begraafplaatsen	141.800	1%	122.250	1%	121.000	1%
▼ **** Overige beleidsvelden	984.065	6%	1.603.963	9%	1.253.190	8%





Jaarrekening 2020

7 Verdeling van de specifieke werkingssubsidies per beleidsveld 2020-2019 / BUDGET 2020

STAD Geraardsbergen
Weverijstraat 20
KBO: 0207485374

OCMW Geraardsbergen
Kattestraat 27
KBO: 0212213333

NIS-code 41018

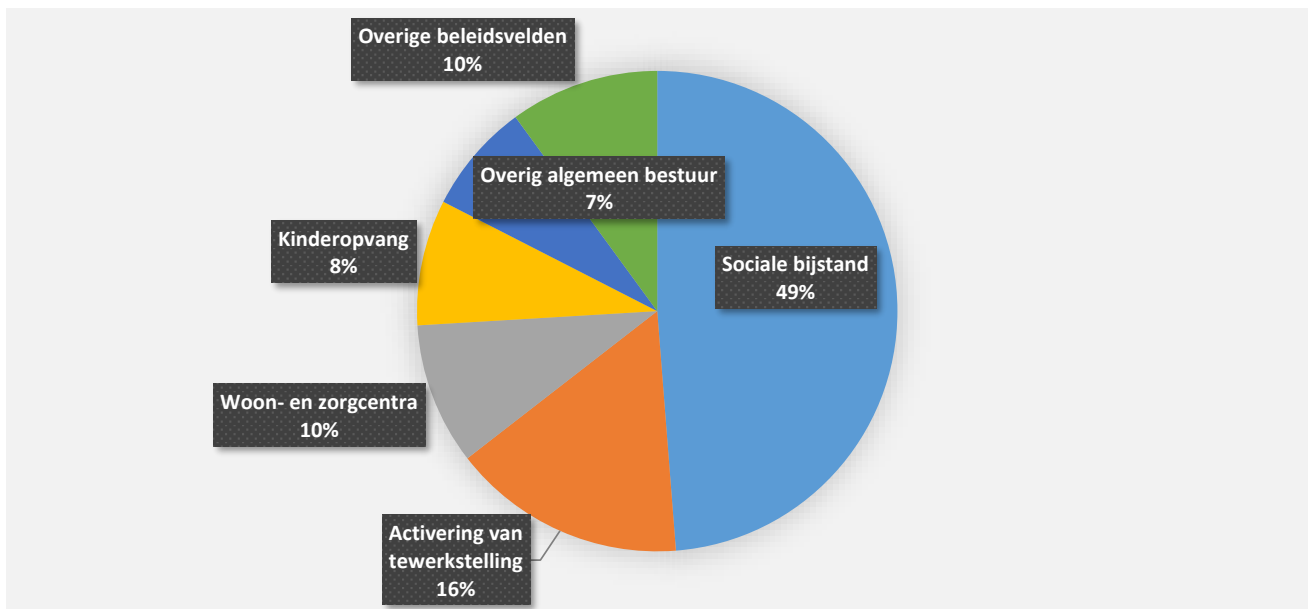
Algemeen directeur : Veerle Alaert
Financieel directeur : Hans Suys

Afdrukdatum : 15/06/2021
Volgnummer Budgettaire boekhouding : 274341
Volgnummer Algemene boekhouding : 61984

7. Verdeling van de specifieke werkingssubsidies per beleidsveld 2020-2019 / meerjarenplan 2020

▲ stijging ▼ daling

	2020		2019		MJPLAN	
▲ Specifieke werkingssubsidies	6.077.495	100%	6.058.663	100%	6.765.271	100%
▲ 0900 Sociale bijstand	2.963.291	49%	2.419.554	40%	3.193.379	47%
▼ 0904 Activering van tewerkstelling	956.872	16%	1.147.195	19%	1.162.500	17%
▼ 0953 Woon- en zorgcentra	580.443	10%	1.267.512	21%	846.361	13%
▲ 0945 Kinderopvang	514.711	8%	484.030	8%	495.950	7%
▲ 0190 Overig algemeen bestuur	451.781	7%			383.314	6%
▲ 0944 Preventieve gezinsondersteuning	156.799	3%			163.413	2%
▼ 0943 Gezinshulp	117.285	2%	158.273	3%	138.000	2%
▲ 0480 Bestuurlijke preventie (incl. GAS)	80.399	1%	29.480	0%	53.600	1%
▲ 0590 Overige economische zaken	50.000	1%			84.000	1%
▲ 0954 Dagzorgcentra	47.732	1%	34.883	1%	42.608	1%
▼ **** Overige beleidsvelden	158.182	3%	517.734	9%	202.147	3%





Jaarrekening 2020

8 Verdeling van de financiële ontvangsten per beleidsveld 2020-2019 / meerjarenplan 2020

STAD Geraardsbergen
Weverijstraat 20
KBO: 0207485374

OCMW Geraardsbergen
Kattestraat 27
KBO: 0212213333

NIS-code 41018

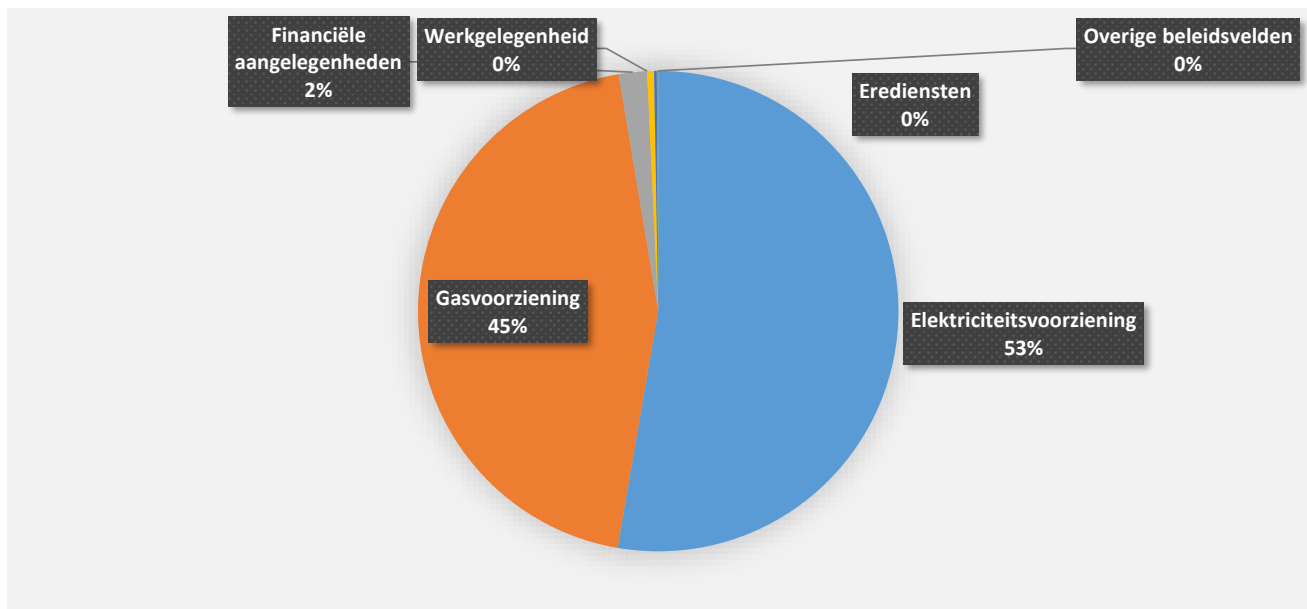
Algemeen directeur : Veerle Alaert
Financieel directeur : Hans Suys

Afdrukdatum : 15/06/2021
Volgnummer Budgettaire boekhouding : 274341
Volgnummer Algemene boekhouding : 61984

8. Verdeling van de financiële ontvangsten per beleidsveld 2020-2019 / meerjarenplan 2020

▲ stijging ▼ daling

	2020		2019		MJPLAN	
▲ Financiële ontvangsten	1.222.778	100%	1.220.900	100%	1.146.116	100%
▲ 0640 Elektriciteitsvoorziening	644.527	53%	604.612	50%	557.417	49%
▼ 0650 Gasvoorziening	546.064	45%	565.348	46%	552.516	48%
▼ 0030 Financiële aangelegenheden	23.118	2%	44.163	4%	27.076	2%
▼ 0550 Werkgelegenheid	5.696	0%	6.512	1%	5.696	0%
▲ 0790 Erediensten	2.217	0%			2.217	0%
▲ 0750 Jeugdsector- en verenigingsondersteuning	976	0%			976	0%
▶ 0930 Sociale huisvesting	179	0%	179	0%	218	0%
▼ **** Overige beleidsvelden			86	0%		





Jaarrekening 2020

Investeringsverrichtingen per beleidsveld

Uitgaven

STAD Geraardsbergen
Weverijstraat 20
KBO: 0207485374

OCMW Geraardsbergen
Kattestraat 27
KBO: 0212213333

NIS-code 41018

Algemeen directeur : Veerle Alaert
Financieel directeur : Hans Suys

Afdrukdatum : 15/06/2021
Volgnummer Budgettaire boekhouding : 274341
Volgnummer Algemene boekhouding : 61984



Jaarrekening 2020

Investeringsverrichtingen per beleidsveld

Uitgaven

STAD Geraardsbergen
Weverijstraat 20
KBO: 0207485374

OCMW Geraardsbergen
Kattestraat 27
KBO: 0212213333

NIS-code 41018

Algemeen directeur : Veerle Alaert
Financieel directeur : Hans Suys

Afdrukdatum : 15/06/2021
Volgnummer Budgettaire boekhouding : 274341
Volgnummer Algemene boekhouding : 61984

31/12/2020

31/12/2019

UITGAVEN	Code	5.446.721	13.671.346
I. Investerings in financiële vaste activa	28	1.011.080	3.185.614
0670 Straatverlichting		985.875	
0982 Ziekenhuizen		26.500	3.180.000
0739 Overig kunst- en cultuurbeleid		1.000	
0300 Ophalen en verwerken van huishoudelijk afval			200
**** Overige beleidsvelden		-2.295	5.414
II. Investerings in materiële vaste activa		3.452.648	9.744.475
Onroerende goederen		2.979.531	8.720.498
0670 Straatverlichting		1.321.655	
0200 Wegen		508.338	38.151
0310 Beheer van regen- en afvalwater		379.042	332.457
0680 Groene ruimte		244.486	
0190 Overig algemeen bestuur		184.964	
0953 Woon- en zorgcentra		125.703	169.713
0952 Assistentiewoningen		100.953	24.235
0820 Deeltijds kunstonderwijs		43.168	304.512
0990 Begraafplaatsen		22.271	
0742 Sportinfrastructuur		13.277	
**** Overige beleidsvelden		35.673	7.851.431
Roerende goederen		473.117	1.023.977
0119 Overige algemene diensten		185.698	566.240
0680 Groene ruimte		65.748	
0953 Woon- en zorgcentra		46.569	119.243
0100 Politieke organen		30.583	
0820 Deeltijds kunstonderwijs		27.955	56.308
0904 Activering van tewerkstelling		22.664	35.988
0729 Overig beleid inzake het erfgoed		22.275	14.319
0719 Overige evenementen		15.787	
0711 Openluchtrecreatie		13.641	
0909 Overige verrichtingen inzake sociaal beleid		13.072	2.661
**** Overige beleidsvelden		29.125	229.219
Vooruitbetalingen op investeringen in materiële vaste activa	2906		
III. Investerings in immateriële vaste activa	21	189.565	206.573
0119 Overige algemene diensten		70.925	52.779
0112 Personeelsdienst en vorming		65.945	11.495
0290 Overige mobiliteit en verkeer		17.333	
0340 Aankoop, inrichting en beheer van natuur, groen en bos		8.774	24.193
0110 Secretariaat		5.850	
**** Overige beleidsvelden		20.738	118.105
IV. Toegestane investeringssubsidies	664	793.429	534.684
0400 Politiediensten		341.460	
0410 Brandweer		221.607	269.240
0790 Erediensten		158.975	167.421
0705 Gemeenschapscentrum		50.000	
0889 Ondersteunende diensten voor het algemeen onderwijsbeleid		13.266	
**** Overige beleidsvelden		8.121	98.023



Jaarrekening 2020

1 Samenstelling van de investeringsuitgaven 2020 – Vergelijking rekening - Budget

STAD Geraardsbergen
Weverijstraat 20
KBO: 0207485374

OCMW Geraardsbergen
Kattestraat 27
KBO: 0212213333

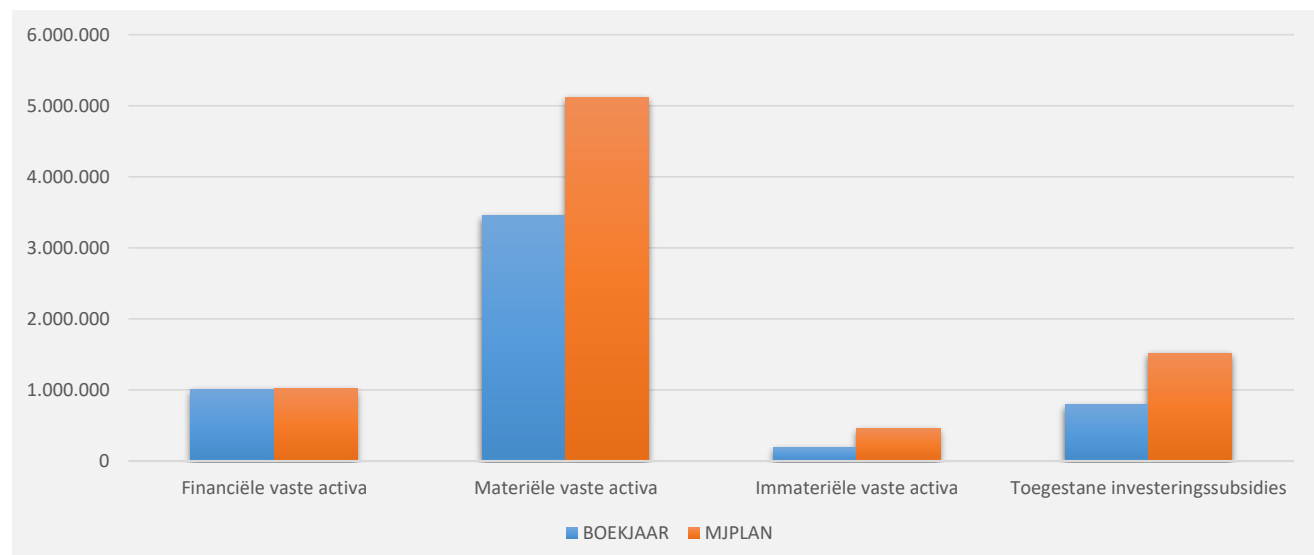
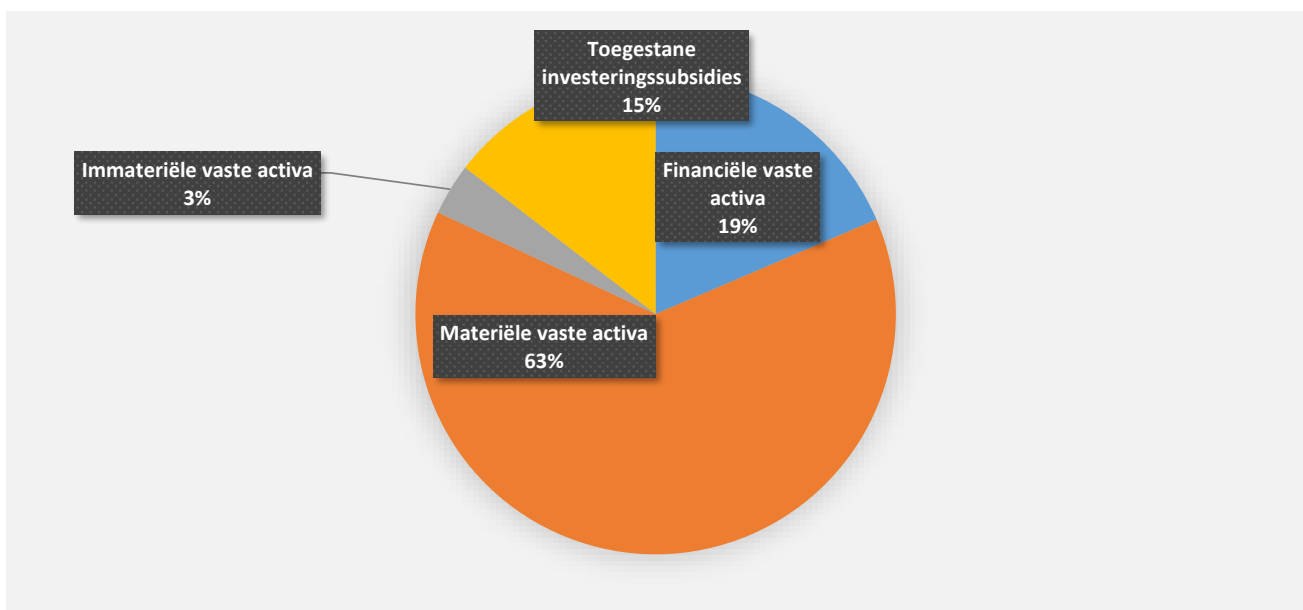
NIS-code 41018

Algemeen directeur : Veerle Alaert
Financieel directeur : Hans Suys

Afdrukdatum : 15/06/2021
Volgnummer Budgettaire boekhouding : 274341
Volgnummer Algemene boekhouding : 61984

1. Samenstelling van de investeringsuitgaven 2020 - Vergelijking rekening-meerjarenplan

	BOEKJAAR		MJPLAN		REAL%
Investeringsuitgaven	5.446.721	100%	8.110.927	100%	67%
Financiële vaste activa	1.011.080	19%	1.015.541	13%	100%
Materiële vaste activa	3.452.648	63%	5.116.989	63%	67%
Gemeenschapsgoederen en bedrijfsmatige MVA	3.452.648		5.106.989		68%
<i>Terreinen en gebouwen</i>	717.011		1.379.015		52%
<i>Wegen en overige infrastructuur</i>	898.736		1.241.126		72%
<i>Roerende goederen</i>	450.842		809.479		56%
<i>Leasing en soortgelijke rechten</i>	1.320.616		1.591.241		83%
<i>Erfgoed</i>	65.443		86.129		76%
Andere materiële vaste activa			10.000		
<i>Terreinen en gebouwen</i>					
<i>Roerende goederen</i>			10.000		
Immateriële vaste activa	189.565	3%	460.206	6%	41%
Toegestane investeringssubsidies	793.429	15%	1.518.191	19%	52%





Jaarrekening 2020

2 Evolutie van de investeringsuitgaven 2020-2016

STAD Geraardsbergen
Weverijstraat 20
KBO: 0207485374

OCMW Geraardsbergen
Kattestraat 27
KBO: 0212213333

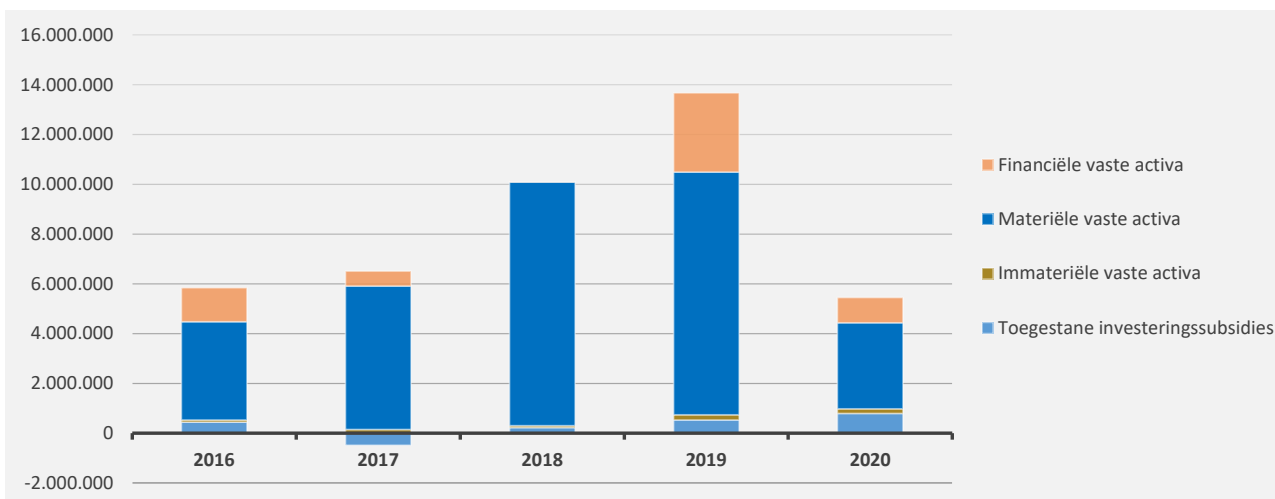
NIS-code 41018

Algemeen directeur : Veerle Alaert
Financieel directeur : Hans Suys

Afdrukdatum : 15/06/2021
Volgnummer Budgettaire boekhouding : 274341
Volgnummer Algemene boekhouding : 61984

2. Evolutie van de investeringsuitgaven 2020-2016

	2020		2019		2018	
Investeringsuitgaven	5.446.721	100%	13.671.346	100%	10.087.233	100%
Financiële vaste activa	1.011.080	19%	3.185.614	23%	191	0%
Materiële vaste activa	3.452.648	63%	9.744.475	71%	9.781.770	97%
Gemeenschapsgoederen en bedrijfsmatige MVA	3.452.648		9.744.475		9.781.770	
<i>Terreinen en gebouwen</i>	717.011		7.835.410		6.374.888	
<i>Wegen en overige infrastructuur</i>	898.736		885.088		2.327.200	
<i>Roerende goederen</i>	450.842		993.323		1.006.154	
<i>Leasing en soortgelijke rechten</i>	1.320.616					
<i>Erfgoed</i>	65.443		30.654		73.528	
Overige materiële vaste activa						
<i>Onroerende goederen</i>						
<i>Roerende goederen</i>						
Immateriële vaste activa	189.565	3%	206.573	2%	81.647	1%
Toegestane investeringssubsidies	793.429	15%	534.684	4%	223.626	2%





Jaarrekening 2020

3 Verdeling van de investeringsuitgaven per beleidsveld 2020-2019 / BUDGET 2020

STAD Geraardsbergen
Weverijstraat 20
KBO: 0207485374

OCMW Geraardsbergen
Kattestraat 27
KBO: 0212213333

NIS-code 41018

Algemeen directeur : Veerle Alaert
Financieel directeur : Hans Suys

Afdrukdatum : 15/06/2021
Volgnummer Budgettaire boekhouding : 274341
Volgnummer Algemene boekhouding : 61984

3. Verdeling van de investeringsuitgaven per beleidsveld 2020-2019 / meerjarenplan 2020

	2020		2019		MJPLAN	
Financiële vaste activa	1.011.080	100%	3.185.614	100%	1.015.541	100%
0670 Straatverlichting	985.875	98%			985.881	97%
0982 Ziekenhuizen	26.500	3%	3.180.000	100%	26.500	3%
0739 Overig kunst- en cultuurbeleid	1.000	0%			1.000	0%
0640 Elektriciteitsvoorziening						
0300 Ophalen en verwerken van huishoudelijk afval			200	0%		
**** Overige beleidsvelden	-2.295	0%	5.414	0%	2.160	0%
Materiële vaste activa	3.452.648	100%	9.744.475	100%	5.116.989	100%
0670 Straatverlichting	1.321.655	38%			1.708.186	33%
0200 Wegen	508.338	15%	38.151	0%	596.000	12%
0310 Beheer van regen- en afvalwater	379.042	11%	332.457	3%	598.180	12%
0680 Groene ruimte	310.233	9%			681.500	13%
0119 Overige algemene diensten	191.427	6%	892.387	9%	329.110	6%
0190 Overig algemeen bestuur	184.964	5%			212.776	4%
0953 Woon- en zorgcentra	172.272	5%	288.955	3%	389.672	8%
0952 Assistentiewoningen	105.175	3%	24.235	0%	151.551	3%
0100 Politieke organen	30.583	1%			30.585	1%
0820 Deeltijds kunstonderwijs	27.955	1%	360.820	4%	63.500	1%
0904 Activering van tewerkstelling	22.664	1%	35.988	0%	38.500	1%
0729 Overig beleid inzake het erfgoed	22.275	1%	14.319	0%	22.629	0%
0990 Begraafplaatsen	22.271	1%			25.000	0%
0719 Overige evenementen	15.787	0%			29.300	1%
0951 Dienstencentra	14.005	0%	15.597	0%	14.500	0%
**** Overige beleidsvelden	124.001	4%	7.741.566	79%	226.000	4%
Imateriële vaste activa	189.565	100%	206.573	100%	460.206	100%
0119 Overige algemene diensten	70.925	37%	52.779	26%	113.639	25%
0112 Personeelsdienst en vorming	65.945	35%	11.495	6%	78.045	17%
0290 Overige mobiliteit en verkeer	17.333	9%			17.500	4%
0340 Aankoop, inrichting en beheer van natuur, groen en bos	8.774	5%	24.193	12%	30.000	7%
0110 Secretariaat	5.850	3%			5.850	1%
**** Overige beleidsvelden	20.738	11%	118.105	57%	215.172	47%
Toegestane investeringssubsidies	793.429	100%	534.684	100%	1.518.191	100%
0400 Politiediensten	341.460	43%			391.000	26%
0410 Brandweer	221.607	28%	269.240	50%	252.309	17%
0790 Erediensten	158.975	20%	167.421	31%	821.882	54%
0705 Gemeenschapscentrum	50.000	6%				
0889 Ondersteunende diensten voor het algemeen onderwijsbeleid	13.266	2%			15.000	1%
**** Overige beleidsvelden	8.121	1%	98.023	18%	38.000	3%



Jaarrekening 2020

Investeringsverrichtingen per beleidsveld ontvangsten

STAD Geraardsbergen
Weverijstraat 20
KBO: 0207485374

OCMW Geraardsbergen
Kattestraat 27
KBO: 0212213333

NIS-code 41018

Algemeen directeur : Veerle Alaert
Financieel directeur : Hans Suys

Afdrukdatum : 15/06/2021
Volgnummer Budgettaire boekhouding : 274341
Volgnummer Algemene boekhouding : 61984

INVESTERINGSVERRICHTINGEN PER BELEIDSVELD

31/12/2020

31/12/2019

ONTVANGSTEN	Code	3.190.876	1.228.654
I. Verkoop van financiële vaste activa	28		
II. Verkoop van materiële vaste activa		1.619.198	636.352
Onroerende goederen		1.601.105	530.023
0670 Straatverlichting		1.314.508	
0050 Patrimonium zonder maatschappelijk doel		286.596	237.703
0550 Werkgelegenheid			292.321
Roerende goederen		18.093	106.329
0200 Wegen		9.355	12.526
0680 Groene ruimte		4.010	
0119 Overige algemene diensten		3.620	
0909 Overige verrichtingen inzake sociaal beleid		918	
0190 Overig algemeen bestuur		190	
0410 Brandweer			93.803
Vooruitbetalingen op investeringen in materiële vaste activa	176		
III. Verkoop van immateriële vaste activa	21		
IV. Investeringsubsidies en -schenkingen	150-18-4951/2	1.571.678	592.302
0742 Sportinfrastructuur		949.375	
0953 Woon- en zorgcentra		499.217	499.217
0680 Groene ruimte		75.000	
0904 Activering van tewerkstelling		30.000	
0700 Musea		18.086	
**** Overige beleidsvelden			93.084



Jaarrekening 2020

1 Samenstelling van de investeringsontvangsten 2020 – Vergelijking rekening-Budget

STAD Geraardsbergen
Weverijstraat 20
KBO: 0207485374

OCMW Geraardsbergen
Kattestraat 27
KBO: 0212213333

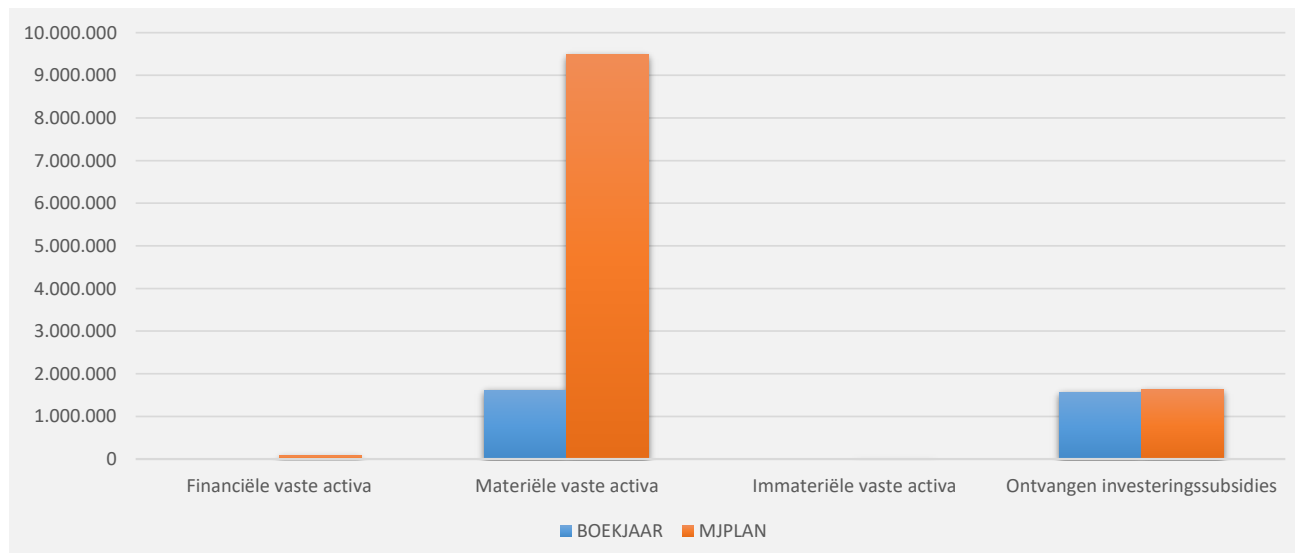
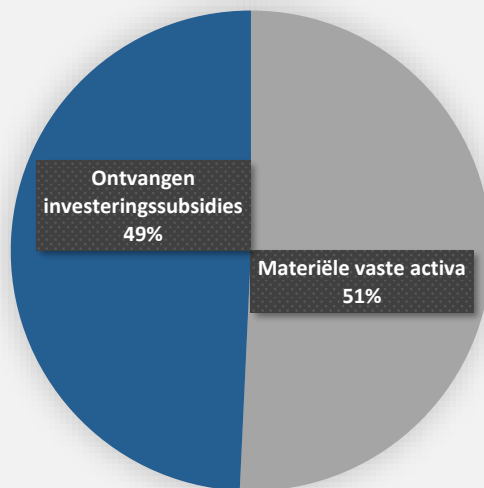
NIS-code 41018

Algemeen directeur : Veerle Alaert
Financieel directeur : Hans Suys

Afdrukdatum : 15/06/2021
Volgnummer Budgettaire boekhouding : 274341
Volgnummer Algemene boekhouding : 61984

1. Samenstelling van de investeringsontvangsten 2020 - Vergelijking rekening-meerjarenplan

	BOEKJAAR		MJPLAN		REAL%
Investeringsontvangsten	3.190.876	100%	11.199.456	100%	28%
Financiële vaste activa			82.157	1%	
Materiële vaste activa	1.619.198	51%	9.488.601	85%	17%
Gemeenschapsgoederen en bedrijfsmatige MVA	1.332.601		9.196.601		14%
<i>Terreinen en gebouwen</i>			7.875.000		
<i>Wegen en overige infrastructuur</i>	1.314.508		1.303.508		101%
<i>Roerende goederen</i>	18.093		18.093		100%
<i>Leasing en soortgelijke rechten</i>					
<i>Erfgoed</i>					
Andere materiële vaste activa	286.596		292.000		98%
<i>Onroerende goederen</i>	286.596		292.000		98%
<i>Roerende goederen</i>					
Immateriële vaste activa					
Ontvangen investeringssubsidies	1.571.678	49%	1.628.698	15%	96%





Jaarrekening 2020

2 Evolutie van de investeringsontvangsten 2016-2020

STAD Geraardsbergen
Weverijstraat 20
KBO: 0207485374

OCMW Geraardsbergen
Kattestraat 27
KBO: 0212213333

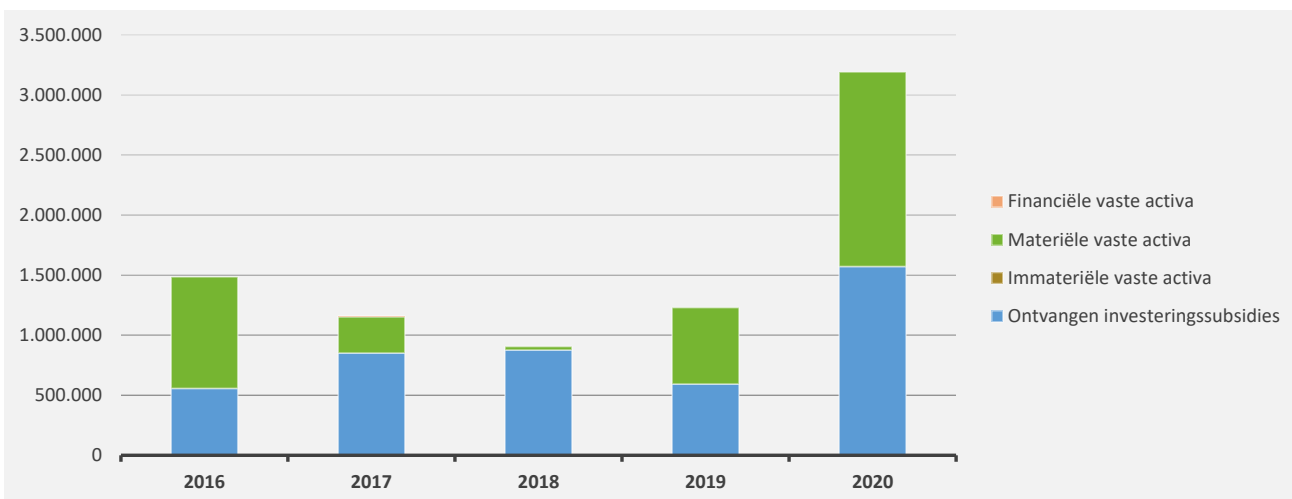
NIS-code 41018

Algemeen directeur : Veerle Alaert
Financieel directeur : Hans Suys

Afdrukdatum : 15/06/2021
Volgnummer Budgettaire boekhouding : 274341
Volgnummer Algemene boekhouding : 61984

2. Evolutie van de investeringsontvangsten 2020-2016

	2020		2019		2018	
Investeringsontvangsten	3.190.876	100%	1.228.654	100%	905.507	100%
Financiële vaste activa						
Materiële vaste activa	1.619.198	51%	636.352	52%	28.113	3%
Gemeenschapsgoederen en bedrijfsmatige MVA	1.332.601		398.649		28.113	
<i>Terreinen en gebouwen</i>			292.321		28.113	
<i>Wegen en overige infrastructuur</i>	1.314.508					
<i>Roerende goederen</i>	18.093		106.329			
<i>Leasing en soortgelijke rechten</i>						
<i>Erfgoed</i>						
Overige materiële vaste activa	286.596		237.703			
<i>Onroerende goederen</i>	286.596		237.703			
<i>Roerende goederen</i>						
Immateriële vaste activa						
Ontvangen investeringssubsidies	1.571.678	49%	592.302	48%	877.394	97%





Jaarrekening 2020

3 Verdeling van de investeringsontvangsten per beleidsveld 2020-2019 / BUDGET 2020

STAD Geraardsbergen
Weverijstraat 20
KBO: 0207485374

OCMW Geraardsbergen
Kattestraat 27
KBO: 0212213333

NIS-code 41018

Algemeen directeur : Veerle Alaert
Financieel directeur : Hans Suys

Afdrukdatum : 15/06/2021
Volgnummer Budgettaire boekhouding : 274341
Volgnummer Algemene boekhouding : 61984

3. Verdeling van de investeringsontvangsten per beleidsveld 2020-2019 / meerjarenplan 2020

	2020		2019		MJPLAN	
Financiële vaste activa					82.157	100%
0670 Straatverlichting					82.157	100%
Materiële vaste activa	1.619.198	100%	636.352	100%	9.488.601	100%
0670 Straatverlichting	1.314.508	81%			1.314.508	14%
0050 Patrimonium zonder maatschappelijk doel	286.596	18%	237.703	37%	292.000	3%
0200 Wegen	9.355	1%	12.526	2%	9.355	0%
0680 Groene ruimte	4.010	0%			4.010	0%
0119 Overige algemene diensten	3.620	0%			3.620	0%
0909 Overige verrichtingen inzake sociaal beleid	918	0%			918	0%
0190 Overig algemeen bestuur	190	0%			190	0%
0290 Overige mobiliteit en verkeer					-11.000	0%
0700 Musea					410.000	4%
0742 Sportinfrastructuur					7.220.000	76%
0629 Overig woonbeleid					245.000	3%
0550 Werkgelegenheid			292.321	46%		
**** Overige beleidsvelden			93.803	15%		
Imateriële vaste activa						
Ontvangen investeringssubsidies	1.571.678	100%	592.302	100%	1.628.698	100%
0742 Sportinfrastructuur	949.375	60%			949.375	58%
0953 Woon- en zorgcentra	499.217	32%	499.217	84%	499.217	31%
0680 Groene ruimte	75.000	5%			75.000	5%
0904 Activering van tewerkstelling	30.000	2%			30.000	2%
0700 Musea	18.086	1%			18.086	1%
**** Overige beleidsvelden			93.084	16%	57.020	4%



Jaarrekening 2020

Balans boekjaar 2020 in grafiek

STAD Geraardsbergen
Weverijstraat 20
KBO: 0207485374

OCMW Geraardsbergen
Kattestraat 27
KBO: 0212213333

NIS-code 41018

Algemeen directeur : Veerle Alaert
Financieel directeur : Hans Suys

Afdrukdatum : 15/06/2021
Volgnummer Budgettaire boekhouding : 274341
Volgnummer Algemene boekhouding : 61984



Jaarrekening 2020

J4: Balans

STAD Geraardsbergen
Weverijstraat 20
KBO: 0207485374

OCMW Geraardsbergen
Kattestraat 27
KBO: 0212213333

NIS-code 41018

Algemeen directeur : Veerle Alaert
Financieel directeur : Hans Suys

Afdrukdatum : 15/06/2021
Volgnummer Budgettaire boekhouding : 274341
Volgnummer Algemene boekhouding : 61984

ACTIVA	2020	2019
I. Vlottende activa	23.774.163,44	23.951.376,76
A. Liquide middelen en geldbeleggingen	15.594.518,76	13.520.036,21
B. Vorderingen op korte termijn	7.384.795,76	9.589.731,74
1. Vorderingen uit ruiltransacties	2.845.492,25	3.576.222,29
2. Vorderingen uit niet-ruiltransacties	4.539.303,51	6.013.509,45
C. Voorraden en bestellingen in uitvoering	0,00	0,00
D. Overlopende rekeningen van het actief	0,00	44.842,10
E. Vorderingen op lange termijn die binnen het jaar vervallen	794.848,92	796.766,71
II. Vaste activa	129.766.769,01	132.051.597,95
A. Vorderingen op lange termijn	8.822.534,97	9.447.982,60
1. Vorderingen uit ruiltransacties	4.828.864,13	4.955.094,34
2. Vorderingen uit niet-ruiltransacties	3.993.670,84	4.492.888,26
B. Financiële vaste activa	29.339.108,80	28.091.295,79
1. Extern verzelfstandigde agentschappen	44.783,17	44.783,17
2. Intergemeentelijke samenwerkingsverbanden en soortgelijke entiteiten	20.577.688,24	19.355.080,23
3. OCMW-verenigingen	3.222.516,50	3.196.016,50
4. Andere financiële vaste activa	5.494.120,89	5.495.415,89
C. Materiële vaste activa	90.662.193,78	93.646.438,97
1. Gemeenschapsgoederen	59.552.299,35	61.761.263,92
a. Terreinen en gebouwen	22.147.404,49	22.363.123,40
b. Wegen en overige infrastructuur	35.108.452,83	38.177.773,68
c. Installaties, machines en uitrusting	503.358,35	754.702,93
d. Meubilair, kantooruitrusting en rollend materieel	417.210,11	329.730,27
e. Leasing en soortgelijke rechten	1.280.597,14	0,00
f. Erfgoed	95.276,43	135.933,64
2. Bedrijfsmatige materiële vaste activa	26.175.333,57	26.897.192,12
a. Terreinen en gebouwen	25.598.992,56	26.062.403,70
b. Installaties, machines en uitrusting	491.068,47	648.398,50
c. Meubilair, kantooruitrusting en rollend materieel	85.272,54	186.389,92
d. Leasing en soortgelijke rechten	0,00	0,00
3. Overige materiële vaste activa	4.934.560,86	4.987.982,93
a. Terreinen en gebouwen	4.490.993,06	4.703.822,34
b. Roerende goederen	443.567,80	284.160,59
D. Immateriële vaste activa	942.931,46	865.880,59
TOTAAL ACTIVA	153.540.932,45	156.002.974,71

PASSIVA	2020	2019
I. Schulden	91.804.982,03	93.666.015,92
A. Schulden op korte termijn	14.251.444,51	15.976.349,27
1. Schulden uit ruiltransacties	7.138.750,36	7.036.876,14
a. Voorzieningen voor risico's en kosten	2.872.804,78	1.975.217,24
b. Financiële schulden	0,00	138.232,18
c. Niet-financiële schulden uit ruiltransacties	4.265.945,58	4.923.426,72
2. Schulden uit niet-ruiltransacties	1.389.279,23	3.270.215,94
3. Overlopende rekeningen van het passief	0,00	23.956,54
4. Schulden op lange termijn die binnen het jaar vervallen	5.723.414,92	5.645.300,65
B. Schulden op lange termijn	77.553.537,52	77.689.666,65
1. Schulden uit ruiltransacties	77.553.537,52	77.689.666,65
a. Voorzieningen voor risico's en kosten	12.883.131,95	8.574.232,70
1. Pensioenen en soortgelijke verplichtingen	12.883.131,95	8.574.232,70
2. Andere risico's en kosten	0,00	0,00
b. Financiële schulden	64.670.325,57	69.111.377,95
c. Niet-financiële schulden uit ruiltransacties	80,00	4.056,00
2. Schulden uit niet-ruiltransacties	0,00	0,00
II. Nettoactief	61.735.950,42	62.336.958,79
A. Kapitaalsubsidies en schenkingen	16.412.071,89	16.272.273,58
B. Gecumuleerd overschot of tekort	137.587,03	1.098.920,72
C. Herwaarderingsreserves	7.706.629,85	7.469.896,84



Jaarrekening 2020

1 Samenstelling van de activa

STAD Geraardsbergen
Weverijstraat 20
KBO: 0207485374

OCMW Geraardsbergen
Kattestraat 27
KBO: 0212213333

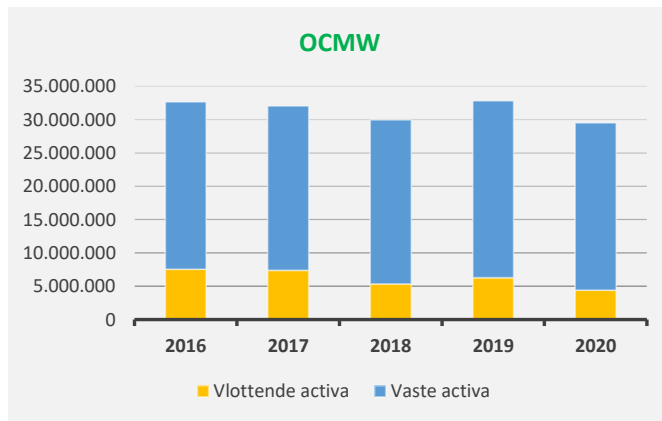
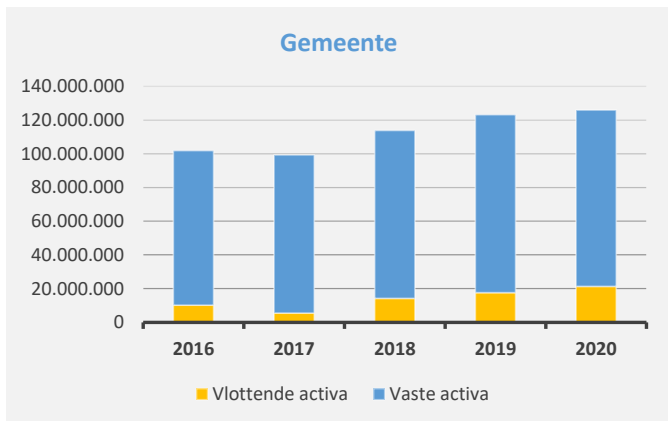
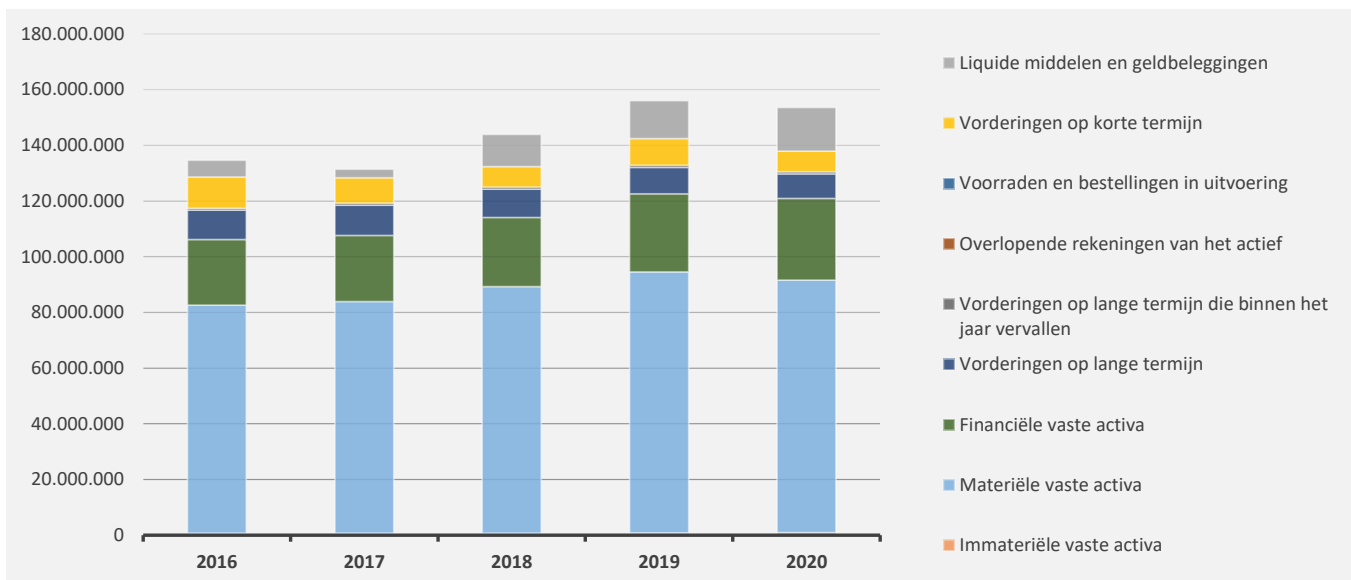
NIS-code 41018

Algemeen directeur : Veerle Alaert
Financieel directeur : Hans Suys

Afdrukdatum : 15/06/2021
Volgnummer Budgettaire boekhouding : 274341
Volgnummer Algemene boekhouding : 61984

1. Samenstelling van de activa

	2020		2019		2018	
ACTIVA	153.540.932	100%	156.002.975	100%	143.853.432	100%
Vlottende activa	23.774.163	15%	23.951.377	15%	19.604.207	14%
Liquide middelen en geldbeleggingen	15.594.519	10%	13.520.036	9%	11.516.417	8%
Vorderingen op korte termijn	7.384.796	5%	9.589.732	6%	7.295.855	5%
<i>Vorderingen uit ruiltransacties</i>	<i>2.845.492</i>		<i>3.576.222</i>		<i>3.294.359</i>	
<i>Vorderingen uit niet-ruiltransacties</i>	<i>4.539.304</i>		<i>6.013.509</i>		<i>4.001.496</i>	
Voorraden en bestellingen in uitvoering						
Overlopende rekeningen van het actief			44.842	0%		
Vorderingen op lange termijn die binnen het jaar vervallen	794.849	1%	796.767	1%	791.935	1%
Vaste activa	129.766.769	85%	132.051.598	85%	124.249.225	86%
Vorderingen op lange termijn	8.822.535	6%	9.447.983	6%	10.115.479	7%
Financiële vaste activa	29.339.109	19%	28.091.296	18%	24.822.607	17%
Materiële vaste activa	90.662.194	59%	93.646.439	60%	88.573.302	62%
Immateriële vaste activa	942.931	1%	865.881	1%	737.837	1%





Jaarrekening 2020

2 Samenstelling van de passiva

STAD Geraardsbergen
Weverijstraat 20
KBO: 0207485374

OCMW Geraardsbergen
Kattestraat 27
KBO: 0212213333

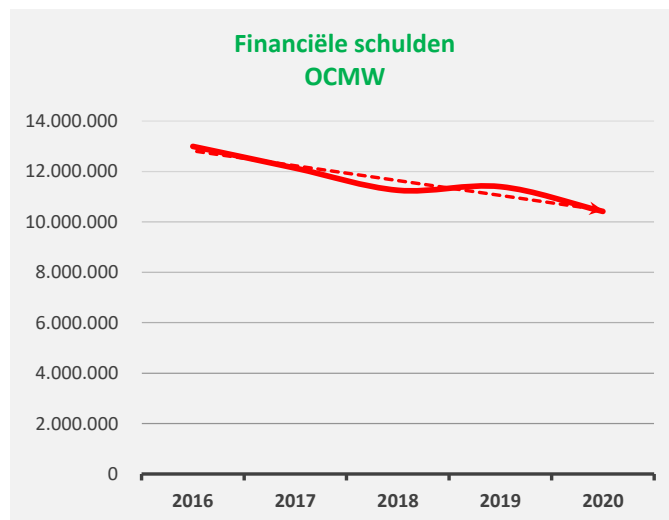
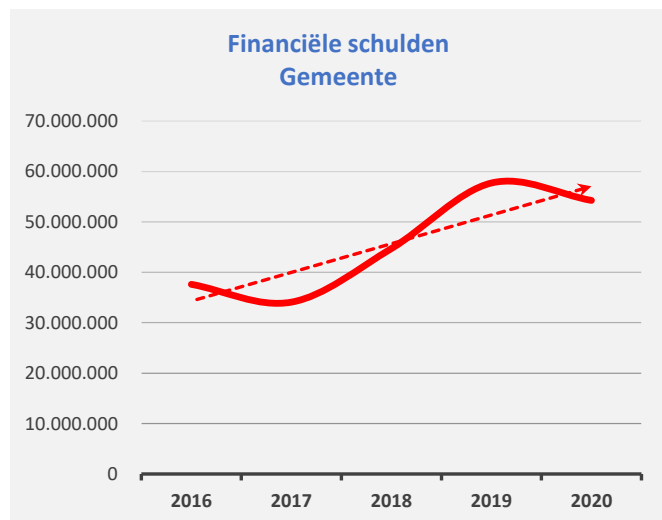
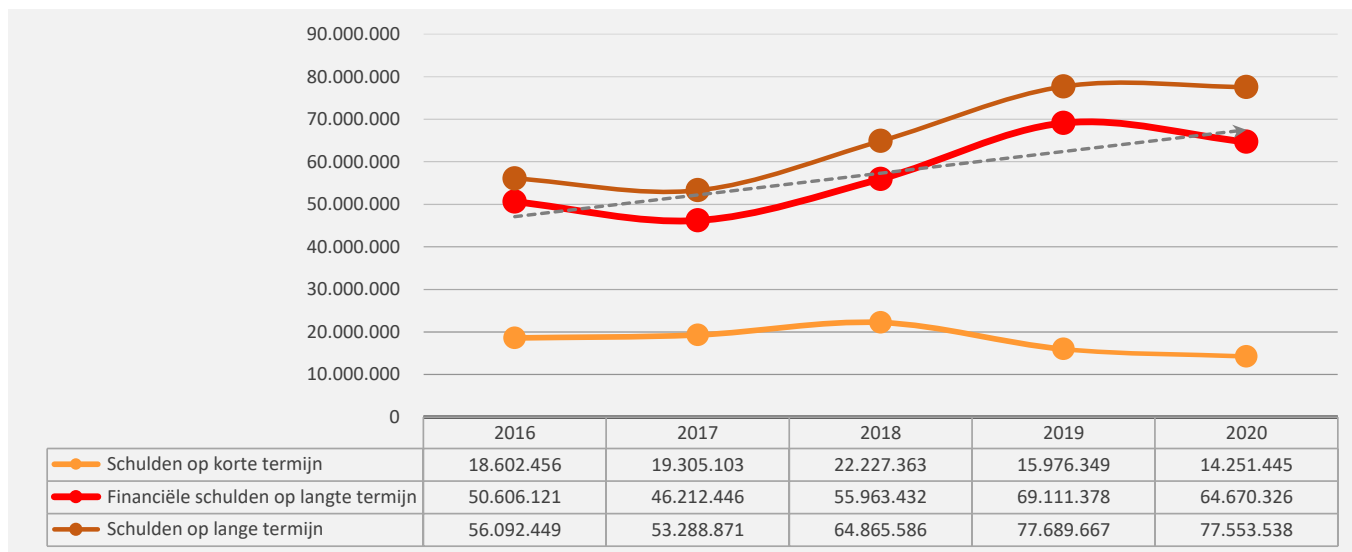
NIS-code 41018

Algemeen directeur : Veerle Alaert
Financieel directeur : Hans Suys

Afdrukdatum : 15/06/2021
Volgnummer Budgettaire boekhouding : 274341
Volgnummer Algemene boekhouding : 61984

2. Samenstelling van de passiva

	2020		2019		2018	
PASSIVA	153.540.932	100%	156.002.975	100%	143.853.432	100%
Schulden op korte termijn	14.251.445	9%	15.976.349	10%	22.227.363	15%
Schulden uit ruiltransacties	7.138.750	5%	7.036.876	5%	16.897.836	12%
Voorzieningen voor risico's en kosten	2.872.805		1.975.217		2.105.888	
Financiële schulden			138.232		8.000.000	
Diverse schulden op korte termijn uit ruiltransacties	4.265.946		4.923.427		6.791.947	
Schulden uit niet-ruiltransacties	1.389.279	1%	3.270.216	2%	683.368	0%
Overlopende rekeningen van het passief			23.957	0%		
Schulden op lange termijn die binnen het jaar vervallen	5.723.415	4%	5.645.301	4%	4.646.159	3%
Schulden op lange termijn	77.553.538	51%	77.689.667	50%	64.865.586	45%
Schulden uit ruiltransacties	77.553.538	51%	77.689.667	50%	64.865.586	45%
Voorzieningen voor risico's en kosten	12.883.132		8.574.233		8.901.655	
Financiële schulden	64.670.326		69.111.378		55.963.432	
Niet-financiële schulden uit ruiltransacties	80		4.056		498	
Schulden uit niet-ruiltransacties						
Nettoactief	61.735.950	40%	62.336.959	40%	56.760.483	39%





Jaarrekening 2020

3 Beknopte ratio-analyse

STAD Geraardsbergen
Weverijstraat 20
KBO: 0207485374

OCMW Geraardsbergen
Kattestraat 27
KBO: 0212213333

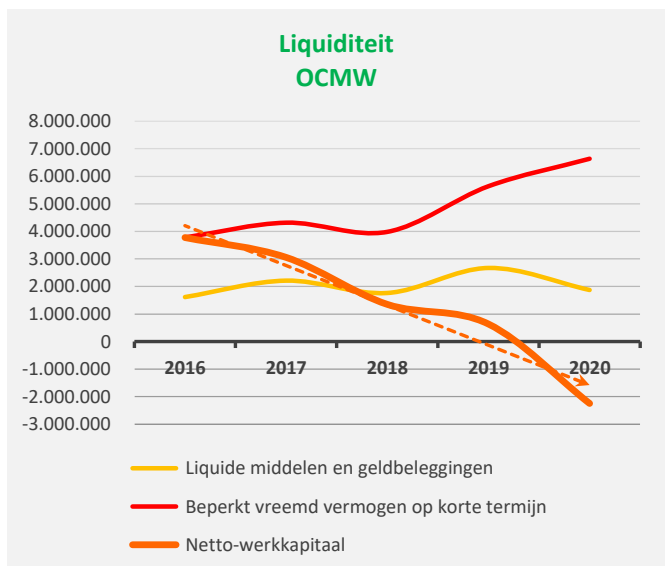
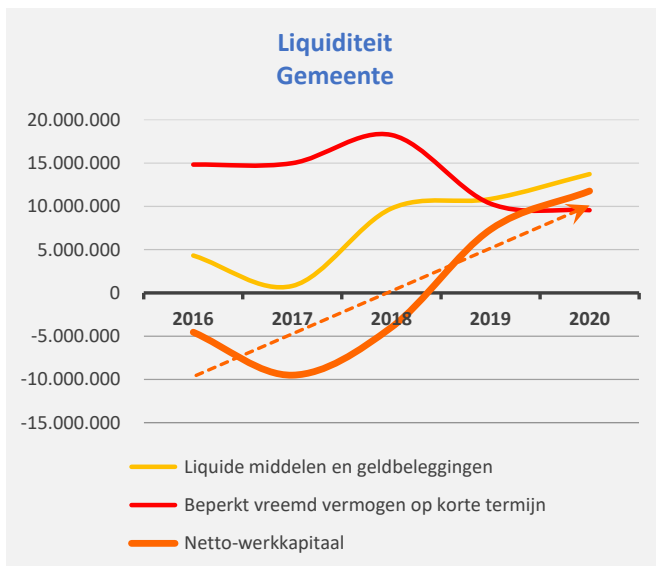
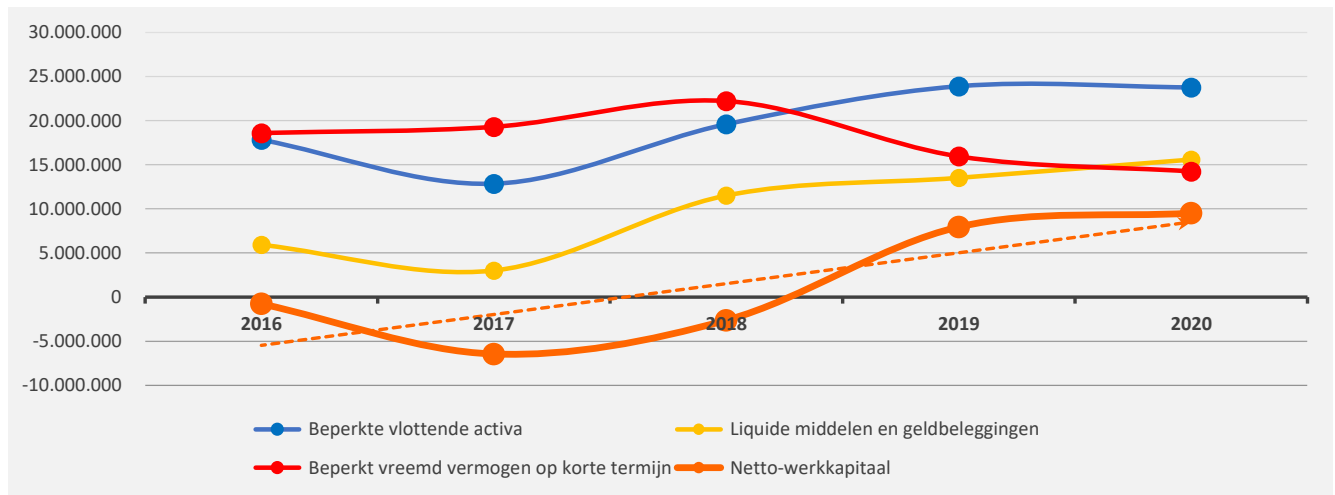
NIS-code 41018

Algemeen directeur : Veerle Alaert
Financieel directeur : Hans Suys

Afdrukdatum : 15/06/2021
Volgnummer Budgettaire boekhouding : 274341
Volgnummer Algemene boekhouding : 61984

1. Liquiditeit

	2020	2019	2018	2017
Beperkte vlottende activa	23.774.163	23.906.535	19.604.207	12.857.851
Liquide middelen en geldbeleggingen	15.594.519	13.520.036	11.516.417	3.014.095
Vorderingen op korte termijn	7.384.796	9.589.732	7.295.855	9.049.381
<i>Vorderingen uit ruiltransacties</i>	<i>2.845.492</i>	<i>3.576.222</i>	<i>3.294.359</i>	<i>3.438.209</i>
<i>Vorderingen uit niet-ruiltransacties</i>	<i>4.539.304</i>	<i>6.013.509</i>	<i>4.001.496</i>	<i>5.611.172</i>
Vorderingen op lange termijn die < 1jr vervallen	794.849	796.767	791.935	794.375
Beperkt vreemd vermogen op korte termijn	14.251.445	15.952.393	22.227.363	19.305.103
Schulden uit ruiltransacties	7.138.750	7.036.876	16.897.836	12.105.873
Schulden uit niet-ruiltransacties	1.389.279	3.270.216	683.368	2.867.983
Schulden op lange termijn die binnen het jaar vervallen	5.723.415	5.645.301	4.646.159	4.331.247
Netto-werkkapitaal	9.522.719	7.954.142	-2.623.156	-6.447.253



2. Solvabiliteit

	2020	2019	2018	2017
Vreemdvermogen	91.804.982	93.666.016	87.092.949	72.593.974
Totaal vermogen	153.540.932	156.002.975	143.853.432	131.351.421
Schuldgraad	0,60	0,60	0,61	0,55
Schulden op lange termijn (zonder voorzieningen)	64.670.406	69.115.434	55.963.930	46.212.944
Totaal vermogen	153.540.932	156.002.975	143.853.432	131.351.421
LT-Schuldgraad (zonder voorzieningen)	0,42	0,44	0,39	0,35

